



ÅRSREGNSKAPET FOR REGNSKAPSÅRET 2021 - GENERELL INFORMASJON

Enheten

Organisasjonsnummer: 989 035 223
Organisasjonsform: Aksjeselskap
Foretaksnavn: OPAS HOLDING AS
Forretningsadresse: Heggstadmoen 2
7080 HEIMDAL

Regnskapsår

Årsregnskapets periode: 01.01.2021 - 31.12.2021

Konsern

Morselskap i konsern: Ja
Konsernregnskap lagt ved: Nei

Regnskapsregler

Regler for små foretak benyttet: Ja
Benyttet ved utarbeidelsen av årsregnskapet til selskapet: Regnskapslovens alminnelige regler

Årsregnskapet fastsatt av kompetent organ

Bekreftet av representant for selskapet: Ole Edvard Pettersen
Dato for fastsettelse av årsregnskapet: 08.02.2022

Grunnlag for avgivelse

År 2021: Årsregnskapet er elektronisk innlevert
År 2020: Tall er hentet fra elektronisk innlevert årsregnskap fra 2021

Det er ikke krav til at årsregnskapet m.v. som sendes til Regnskapsregisteret er undertegnet. Kontrollen på at dette er utført ligger hos revisor/enhetens øverste organ. Sikkerheten ivaretas ved at innsender har rolle/rettighet for innsending av årsregnskapet via Altinn, og ved at det bekreftes at årsregnskapet er fastsatt av kompetent organ.

Brønnøysundregistrene, 09.07.2023



Resultatregnskap

| Beløp i: NOK | Note | 2021 | 2020 |
|---|------|------------------|----------------|
| RESULTATREGNSKAP | | | |
| Kostnader | | | |
| Lønnskostnad | 2 | | |
| Annen driftskostnad | 2 | 40 656 | 30 420 |
| Sum kostnader | | 40 656 | 30 420 |
| Driftsresultat | | -40 656 | -30 420 |
| Finansinntekter og finanskostnader | | | |
| Inntekt på investering i datterselskap | 3 | 58 414 | 252 647 |
| Annen renteinntekt | | 625 | 206 |
| Annen finansinntekt | 3 | 2 000 000 | |
| Sum finansinntekter | | 2 059 039 | 252 853 |
| Rentekostnad til foretak i samme konsern | 3 | 18 383 | 36 508 |
| Sum finanskostnader | | 18 383 | 36 508 |
| Netto finans | | 2 040 656 | 216 345 |
| Ordinært resultat før skattekostnad | | 2 000 000 | 185 925 |
| Skattekostnad på ordinært resultat | 4 | | |
| Ordinært resultat etter skattekostnad | | 2 000 000 | 185 925 |
| Årsresultat | | 2 000 000 | 185 925 |
| Årsresultat etter minoritetsinteresser | | 2 000 000 | 185 925 |
| Totalresultat | | 2 000 000 | 185 925 |
| Overføringer og disponeringer | | | |
| Ordinært utbytte | 5 | | |
| Udekket tap | 5, 5 | | 113 963 |
| Avsatt til annen egenkapital | 5 | 2 000 000 | 71 962 |
| Overført fra annen egenkapital | 5 | | |
| Sum overføringer og disponeringer | | 2 000 000 | 185 925 |



Balanse

| Beløp i: NOK | Note | 2021 | 2020 |
|--|------|------------------|------------------|
| BALANSE - EIENDELER | | | |
| Anleggsmidler | | | |
| Immaterielle eiendeler | | | |
| Utsatt skattefordel | 4 | | |
| Finansielle anleggsmidler | | | |
| Investering i datterselskap | 3 | 874 894 | 844 894 |
| Lån til foretak i samme konsern | 3 | | |
| Sum finansielle anleggsmidler | | 874 894 | 844 894 |
| Sum anleggsmidler | | 874 894 | 844 894 |
| Omløpsmidler | | | |
| Varer | | | |
| Fordringer | | | |
| Andre kortsiktige fordringer | 3 | 88 484 | 252 647 |
| Sum fordringer | | 88 484 | 252 647 |
| Bankinnskudd, kontanter og lignende | | | |
| Bankinnskudd, kontanter o.l. | | 317 843 | 13 743 |
| Sum bankinnskudd, kontanter og lignende | | 317 843 | 13 743 |
| Sum omløpsmidler | | 406 327 | 266 390 |
| SUM EIENDELER | | 1 281 221 | 1 111 284 |
| BALANSE - EGENKAPITAL OG GJELD | | | |
| Egenkapital | | | |
| Innskutt egenkapital | | | |
| Aksjekapital | 5, 6 | 300 000 | 300 000 |
| Overkurs | 5 | 20 000 | 20 000 |
| Sum innskutt egenkapital | | 320 000 | 320 000 |



Balanse

| Beløp i: NOK | Note | 2021 | 2020 |
|-----------------------------------|-------------|------------------|------------------|
| Opptjent egenkapital | | | |
| Annen egenkapital | 5 | 571 962 | 71 962 |
| Udekket tap | 5 | | |
| Sum opptjent egenkapital | | 571 962 | 71 962 |
| | | | |
| Sum egenkapital | | 891 962 | 391 962 |
| | | | |
| Gjeld | | | |
| Langsiktig gjeld | | | |
| Utsatt skatt | 4 | | |
| Annen langsiktig gjeld | | | |
| Obligasjonslån | 3 | 386 309 | 715 891 |
| Sum annen langsiktig gjeld | | 386 309 | 715 891 |
| | | | |
| Sum langsiktig gjeld | | 386 309 | 715 891 |
| | | | |
| Kortsiktig gjeld | | | |
| Leverandørgjeld | | 1 300 | 1 781 |
| Betalbar skatt | 4 | | |
| Annen kortsiktig gjeld | 3 | 1 650 | 1 650 |
| Sum kortsiktig gjeld | | 2 950 | 3 431 |
| | | | |
| Sum gjeld | | 389 259 | 719 322 |
| | | | |
| SUM EGENKAPITAL OG GJELD | | 1 281 221 | 1 111 284 |



Brønnøysundregistrene

ÅRSREGNSKAP FOR REGNSKAPSÅRET 2021 - GENERELL INFORMASJON

Journalnummer: 2022 123186

Enheten

Organisasjonsnummer: 989 035 223
Organisasjonsform: Aksjeselskap
Foretaksnavn: OPAS HOLDING AS
Forretningsadresse: Heggstadmoen 2
7080 HEIMDAL

Regnskapsår

Årsregnskapets periode: 01.01.2021 - 31.12.2021

Konsern

Morselskap i konsern: Ja
Konsernregnskap lagt ved: Nei

Regnskapsregler

Regler for små foretak benyttet: Ja
Benyttet ved utarbeidelsen av
årsregnskapet til selskapet: Regnskapslovens alminnelige regler

Årsregnskapet fastsatt av kompetent organ

Bekreftet av representant for selskapet: Ole Edvard Pettersen
Dato for fastsettelse av årsregnskapet: 08.02.2022

Grunnlag for avgivelse

År 2021: Årsregnskap er elektronisk innlevert.
År 2020: Tall er hentet fra elektronisk innlevert årsregnskap fra 2021.

Det er ikke krav til at årsregnskapet m.v. som sendes til Regnskapsregisteret er undertegnet. Kontrollen på at dette er utført ligger hos revisor/enhetens øverste organ. Sikkerheten ivaretas ved at innsender har rolle/rettighet for innsending av årsregnskapet via Altinn, og ved at det bekreftes at årsregnskapet er fastsatt av kompetent organ.

Brønnøysundregistrene, 24.02.2022



Organisasjonsnr: 989 035 223
OPAS HOLDING AS

RESULTATREGNSKAP

| Beløp i: NOK | Note | 2021 | 2020 |
|---|-------------|------------------|----------------|
| RESULTATREGNSKAP | | | |
| Kostnader | | | |
| Lønnskostnad | 2 | | |
| Annen driftskostnad | 2 | 40 656 | 30 420 |
| Sum kostnader | | 40 656 | 30 420 |
| Driftsresultat | | -40 656 | -30 420 |
| Finansinntekter og finanskostnader | | | |
| Inntekt på investering i datterselskap | 3 | 58 414 | 252 647 |
| Annen renteinntekt | | 625 | 206 |
| Annen finansinntekt | 3 | 2 000 000 | |
| Sum finansinntekter | | 2 059 039 | 252 853 |
| Rentekostnad til foretak i samme konsern | 3 | 18 383 | 36 508 |
| Sum finanskostnader | | 18 383 | 36 508 |
| Netto finans | | 2 040 656 | 216 345 |
| Ordinært resultat før skattekostnad | | 2 000 000 | 185 925 |
| Skattekostnad på ordinært resultat | 4 | | |
| Ordinært resultat etter skattekostnad | | 2 000 000 | 185 925 |
| Årsresultat | | 2 000 000 | 185 925 |
| Årsresultat etter minoritetsinteresser | | 2 000 000 | 185 925 |
| Totalresultat | | 2 000 000 | 185 925 |
| Overføringer og disponeringer | | | |
| Ordinært utbytte | 5 | | |
| Udekket tap | 5, 5 | | 113 963 |
| Avsatt til annen egenkapital | 5 | 2 000 000 | 71 962 |
| Overført fra annen egenkapital | 5 | | |
| Sum overføringer og disponeringer | | 2 000 000 | 185 925 |



Organisasjonsnr: 989 035 223
OPAS HOLDING AS

BALANSE

Beløp i: NOK **Note** **2021** **2020**

BALANSE - EIENDELER

Anleggsmidler

Immaterielle eiendeler

Utsatt skattefordel 4

Finansielle anleggsmidler

Investering i datterselskap 3 874 894 844 894

Lån til foretak i samme
konsern 3

**Sum finansielle
anleggsmidler 874 894 844 894**

Sum anleggsmidler 874 894 844 894

Omløpsmidler

Varer

Fordringer

Andre kortsiktige
fordringer 3 88 484 252 647

Sum fordringer 88 484 252 647

Bankinnskudd, kontanter og lignende

Bankinnskudd, kontanter o.
l. 317 843 13 743

**Sum bankinnskudd,
kontanter og lignende 317 843 13 743**

Sum omløpsmidler 406 327 266 390

SUM EIENDELER 1 281 221 1 111 284

BALANSE - EGENKAPITAL OG GJELD

Egenkapital

Innskutt egenkapital

Aksjekapital 5, 6 300 000 300 000

Overkurs 5 20 000 20 000

Sum innskutt egenkapital 320 000 320 000

Opptjent egenkapital

Annen egenkapital 5 571 962 71 962

Udekket tap 5

Sum opptjent egenkapital 571 962 71 962

Sum egenkapital 891 962 391 962



| | | | |
|-----------------------------------|---|------------------|------------------|
| Gjeld | | | |
| Langsiktig gjeld | | | |
| Utsatt skatt | 4 | | |
| Annen langsiktig gjeld | | | |
| Obligasjonslån | 3 | 386 309 | 715 891 |
| Sum annen langsiktig gjeld | | 386 309 | 715 891 |
| Sum langsiktig gjeld | | 386 309 | 715 891 |
| Kortsiktig gjeld | | | |
| Leverandørgjeld | | 1 300 | 1 781 |
| Betalbar skatt | 4 | | |
| Annen kortsiktig gjeld | 3 | 1 650 | 1 650 |
| Sum kortsiktig gjeld | | 2 950 | 3 431 |
| Sum gjeld | | 389 259 | 719 322 |
| SUM EGENKAPITAL OG GJELD | | 1 281 221 | 1 111 284 |



Organisasjonsnr: 989 035 223
OPAS HOLDING AS

NOTEOPPLYSNINGER - SELSKAP - alle poster oppgitt i hele tall

Note

Antall aksjer og aksjeeiere

Note

1

Antall årsverk i regnskapsåret

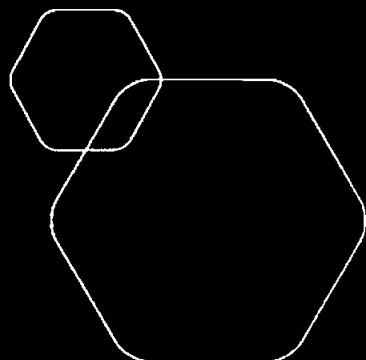
Virksomheten har hatt følgende antall årsverk:

0.00

Omløpsmidler Startdato Sluttdato Endring

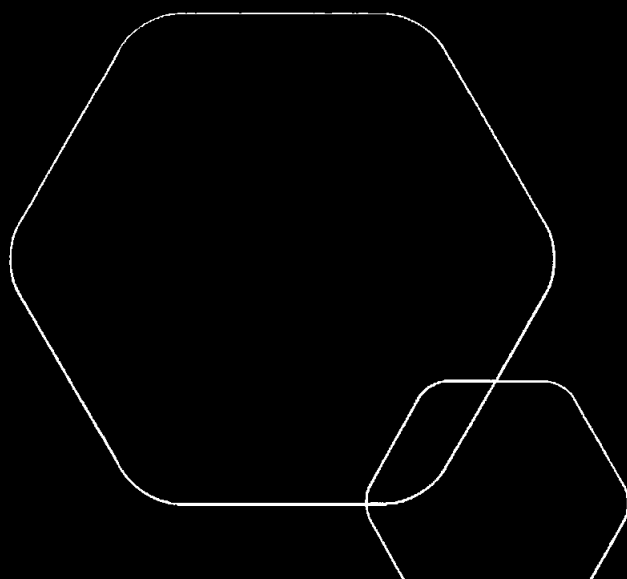
Skattemessig fremf.undersk. Startdato Sluttdato Endring

Kortsiktig gjeld Startdato Sluttdato Endring



Årsregnskap 2021 Opas Holding AS

Resultatregnskap
Balanse
Noter til regnskapet



Org.nr.: 989 035 223



| Resultatregnskap | | | |
|---|-------------|-------------|-------------|
| Opas Holding AS | | | |
| Driftsinntekter og driftskostnader | Note | 2021 | 2020 |
| Annen driftskostnad | 2 | 40 656 | 30 420 |
| Sum driftskostnader | | 40 656 | 30 420 |
| Driftsresultat | | -40 656 | -30 420 |
| Finansinntekter og finanskostnader | | | |
| Inntekt på investering i datterselskap | 3 | 58 414 | 252 647 |
| Annen renteinntekt | | 625 | 206 |
| Annen finansinntekt | 3 | 2 000 000 | 0 |
| Rentekostnad til foretak i samme konsern | 3 | 18 383 | 36 508 |
| Resultat av finansposter | | 2 040 656 | 216 345 |
| Ordinært resultat før skattekostnad | | 2 000 000 | 185 925 |
| Ordinært resultat | | 2 000 000 | 185 925 |
| Årsresultat | | 2 000 000 | 185 925 |
| Overføringer | | | |
| Avsatt til dekning av tidligere udekket tap | 5 | 0 | 113 963 |
| Avsatt til annen egenkapital | 5 | 2 000 000 | 71 962 |
| Sum overføringer | | 2 000 000 | 185 925 |

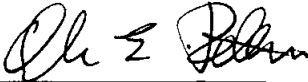


| Balanse | | | |
|---------------------------------|-------------|------------------|------------------|
| Opas Holding AS | | | |
| Eiendeler | Note | 2021 | 2020 |
| Anleggsmidler | | | |
| Varige driftsmidler | | | |
| Finansielle driftsmidler | | | |
| Investeringer i datterselskap | 3 | 874 894 | 844 894 |
| Sum finansielle anleggsmidler | | 874 894 | 844 894 |
| Sum anleggsmidler | | 874 894 | 844 894 |
| Omløpsmidler | | | |
| Fordringer | | | |
| Andre kortsiktige fordringer | 3 | 88 484 | 252 647 |
| Sum fordringer | | 88 484 | 252 647 |
| Investeringer | | | |
| Bankinnskudd, kontanter o.l. | | 317 843 | 13 743 |
| Sum omløpsmidler | | 406 327 | 266 390 |
| Sum eiendeler | | 1 281 221 | 1 111 284 |



| Balanse | | | |
|---------------------------------|-------------|------------------|------------------|
| Opas Holding AS | | | |
| | Note | 2021 | 2020 |
| Egenkapital og gjeld | | | |
| Innskutt egenkapital | | | |
| Aksjekapital | 5, 6 | 300 000 | 300 000 |
| Overkurs | 5 | 20 000 | 20 000 |
| Sum innskutt egenkapital | | 320 000 | 320 000 |
| Opptjent egenkapital | | | |
| Annen egenkapital | 5 | 571 962 | 71 962 |
| Sum opptjent egenkapital | | 571 962 | 71 962 |
| Sum egenkapital | | 891 962 | 391 962 |
| Gjeld | | | |
| Annen langsiktig gjeld | | | |
| Lån til selskap i samme konsern | 3 | 386 309 | 715 891 |
| Sum annen langsiktig gjeld | | 386 309 | 715 891 |
| Kortsiktig gjeld | | | |
| Leverandørgjeld | | 1 300 | 1 781 |
| Annen kortsiktig gjeld | 3 | 1 650 | 1 650 |
| Sum kortsiktig gjeld | | 2 950 | 3 431 |
| Sum gjeld | | 389 259 | 719 322 |
| Sum egenkapital og gjeld | | 1 281 221 | 1 111 284 |

Trondheim, 08.02.2022
Styret i Opas Holding AS


Ole Edvard Pettersen
Styreleder/daglig leder

Opas Holding AS Side 4



Note 1 Regnskapsprinsipper

Årsregnskapet er satt opp i samsvar med regnskapslovens bestemmelser og god regnskapsskikk.. Det er utarbeidet etter norske regnskapsstandarder.

Driftskostnader

Kostnader medtas etter sammenstillingsprinsippet, dvs. at kostnader medtas i samme periode som tilhørende inntekter inntektsføres.

Hovedregel for vurdering og klassifisering av eiendeler og gjeld

Eiendeler bestemt til varig eie eller bruk er klassifisert som anleggsmidler. Andre eiendeler er klassifisert som omløpsmidler. Fordringer som skal tilbakebetales innen et år er uansett klassifisert som omløpsmidler. Ved klassifisering av kortsiktig og langsiktig gjeld er analoge kriterier lagt til grunn.

Anleggsmidler vurderes til anskaffelseskost, men nedskrives til virkelig verdi når verdifallet forventes ikke å være forbigående. Anleggsmidler med begrenset økonomisk levetid avskrives planmessig. Langsiktig gjeld balanseføres til nominelt mottatt beløp på etableringstidspunktet.

Omløpsmidler vurderes til laveste av anskaffelseskost og virkelig verdi. Kortsiktig gjeld balanseføres til nominelt mottatt beløp på etableringstidspunktet.

Enkelte poster er vurdert etter andre regler. Postene det gjelder vil være blant de postene som omhandles nedenfor.

Varige driftsmidler

Varige driftsmidler avskrives over forventet økonomisk levetid. Avskrivningene er som hovedregel fordelt lineært over antatt økonomisk levetid.

Fordringer

Kundefordringer og andre fordringer oppføres til pålydende etter fradrag for avsetning til forventet tap. Avsetning til tap gjøres på grunnlag av en individuell vurdering av de enkelte fordringene. I tillegg gjøres det for øvrige kundefordringer en uspesifisert avsetning for å dekke antatt tap.

Skatt

Skattekostnaden i resultatregnskapet omfatter både periodens betalbare skatt og endring i utsatt skatt. Utsatt skatt er beregnet med 22% på grunnlag av de midlertidige forskjeller som eksisterer mellom regnskapsmessige og skattemessige verdier, samt ligningsmessig underskudd til fremføring ved utgangen av regnskapsåret. Skatteøkende og skattereduserende midlertidige forskjeller som reverserer eller kan reversere i samme periode er utlignet og nettoført. Utsatt skatt på merverdier i forbindelse med oppkjøp av datterselskap blir ikke utlignet.



Note 2 Lønnskostnader, antall ansatte, godtgjørelser, lån til ansatte m.m.

| Lønnskostnader | 2021 | 2020 |
|-----------------------|-------------|-------------|
| Lønninger | 0 | 0 |
| Arbeidsgiveravgift | 0 | 0 |
| Pensjonskostnader | 0 | 0 |
| Andre ytelser | 0 | 0 |
| Sum | 0 | 0 |

Gjennomsnittlig antall årsverk: 0

Revisor

Kostnadsført revisjonshonorar for 2021 utgjør kr 19 375 inkl mva, av dette utgjør kr 8.750 honorar i forbindelse med revisjon av mellombalanse.



Note 3 Mellomværende med selskap i samme konsern m.v.

Opas Holding AS er skyldig Ole Pettersen Eiendomsselskap AS kr 351 308, mellomværende er renteberegnet med kr 18 383.

Opas Holding AS er skyldig kr 35 001 til Interiør Opas as, beløpet er ikke renteberegnet.

Det er pr 31.12.2021 avsatt for mottatt konsernbidrag med skattemessig virkning fra Interiør Opas AS på kr 58 414.

Opas Holding AS har tilgode kr 30 070 på Opblå2 AS, mellomværende er ikke renteberegnet.

| | Eierandel | Egenkapital 31.12.2021 | Resultat 2021 | Bokført kostpris | Mottatt utbytte |
|-------------------------------------|-----------|---------------------------|---------------|------------------|-----------------|
| Interiør Opas AS | 100 % | 1 390 115 | 738 262 | 744 894 | 2 000 000 |
| Ole Pettersen Eiendomsselskap AS | 100% | 290 047 | 904 | 100 000 | |
| Opblå2 AS | 100% | -16 239 | -36 169 | 30 000 | |



Note 4 Skatt

| Årets skattekostnad | 2021 | 2020 |
|--|-------------|-------------|
| Resultatført skatt på ordinært resultat: | | |
| Betalbar skatt | 0 | 0 |
| Endring i utsatt skattefordel | 0 | 0 |
| Skattekostnad ordinært resultat | 0 | 0 |
| Skattepliktig inntekt: | | |
| Ordinært resultat før skatt | 2 000 000 | 185 925 |
| Permanente forskjeller | -2 000 000 | 0 |
| Anvendelse av fremførbart underskudd | 0 | -185 925 |
| Skattepliktig inntekt | 0 | 0 |
| Betalbar skatt i balansen: | | |
| Betalbar skatt på årets resultat | -12 851 | -55 582 |
| Betalbar skatt på mottatt konsernbidrag | 12 851 | 55 582 |
| Sum betalbar skatt i balansen | 0 | 0 |

Skatteeffekten av midlertidige forskjeller og underskudd til fremføring som har gitt opphav til utsatt skatt og utsatte skattefordeler, spesifisert på typer av midlertidige forskjeller

| | 2021 | 2020 | Endring |
|-----------------------------------|-------------|-------------|----------------|
| Utsatt skattefordel (22 %) | 0 | 0 | 0 |

I henhold til God regnskapsskikk for små foretak balanseføres ikke utsatt skattefordel.

Note 5 Egenkapital

| | Aksjekapital | Udekket tap | Overkurs | Annen EK | Sum EK |
|----------------------|---------------------|--------------------|-----------------|-----------------|----------------|
| Pr. 31.12.2020 | 300 000 | 0 | 20 000 | 71 962 | 391 962 |
| Årets resultat | | 0 | | 2 000 000 | 2 000 000 |
| Tilleggsutbytte | | | | -1 500 000 | -1 500 000 |
| Pr 31.12.2021 | 300 000 | 0 | 20 000 | 571 962 | 891 962 |



Note 6 Aksjonærer

Aksjekapitalen i Opas Holding AS pr. 31.12 består av:

| | Antall | Pålydende | Bokført |
|-----------------|---------------|------------------|----------------|
| Ordinære aksjer | 1 000 | 300,0 | 300 000 |
| Sum | 1 000 | | 300 000 |

Eierstruktur

De største aksjonærene i % pr. 31.12 var:

| | Ordinære | Eierandel | Stemmeandel |
|----------------------|-----------------|------------------|--------------------|
| Ole Edvard Pettersen | 1 000 | 100,0 | 100,0 |

Aksjer og opsjoner eiet av medlemmer i styret og daglig leder:

| Navn | Verv | Ordinære |
|-----------------------------|-------------------------|-----------------|
| Ole Edvard Pettersen | Styreleder/daglig leder | 1 000 |
| Totalt antall aksjer | | 1 000 |



Til generalforsamlingen i
Opas Holding AS

UAVHENGIG REVISORS BERETNING

Uttalelse om revisjonen av årsregnskapet

Konklusjon

Vi har revidert selskapet Opas Holding AS' årsregnskap som viser et overskudd på kr 2 000 000. Årsregnskapet består av balanse per 31. desember 2021, resultatregnskap for regnskapsåret avsluttet per denne datoen og noter til årsregnskapet, herunder et sammendrag av viktige regnskapsprinsipper.

Etter vår mening

- oppfyller årsregnskapet gjeldende lovkrav, og
- gir årsregnskapet et rettviseende bilde av selskapets finansielle stilling per 31. desember 2021 og av dets resultater for regnskapsåret avsluttet per denne datoen i samsvar med regnskapslovens regler og god regnskapsskikk i Norge.

Grunnlag for konklusjonen

Vi har gjennomført revisjonen i samsvar med de internasjonale revisjonsstandardene International Standards on Auditing (ISA-ene). Våre oppgaver og plikter i henhold til disse standardene er beskrevet nedenfor under Revisors oppgaver og plikter ved revisjonen av årsregnskapet. Vi er uavhengige av selskapet slik det kreves i lov, forskrift og International Code of Ethics for Professional Accountants (inkludert internasjonale uavhengighetsstandarder) utstedt av the International Ethics Standards Board for Accountants (IESBA-reglene), og har overholdt våre øvrige etiske forpliktelser i samsvar med disse kravene. Innhentet revisjonsbevis er etter vår vurdering tilstrekkelig og hensiktsmessig som grunnlag for vår konklusjon.

Styret og daglig leders ansvar for årsregnskapet

Styret og daglig leder (ledelsen) er ansvarlig for å utarbeide årsregnskapet og for at det gir et rettviseende bilde i samsvar med regnskapslovens regler og god regnskapsskikk i Norge. Ledelsen er også ansvarlig for slik intern kontroll som den finner nødvendig for å kunne utarbeide et årsregnskap som ikke inneholder vesentlig feilinformasjon, verken som følge av misligheter eller utilsiktede feil.

Ved utarbeidelsen av årsregnskapet må ledelsen ta standpunkt til selskapets evne til fortsatt drift og opplyse om forhold av betydning for fortsatt drift. Forutsetningen om fortsatt drift skal legges til grunn for årsregnskapet så lenge det ikke er sannsynlig at virksomheten vil bli avvirket.



Revisors oppgaver og plikter ved revisjonen av årsregnskapet

Vårt mål er å oppnå betryggende sikkerhet for at årsregnskapet som helhet ikke inneholder vesentlig feilinformasjon, verken som følge av misligheter eller utilsiktede feil, og å avgi en revisjonsberetning som inneholder vår konklusjon. Betryggende sikkerhet er en høy grad av sikkerhet, men ingen garanti for at en revisjon utført i samsvar med ISA-ene, alltid vil avdekke vesentlig feilinformasjon som eksisterer. Feilinformasjon kan oppstå som følge av misligheter eller utilsiktede feil. Feilinformasjon blir vurdert som vesentlig dersom den enkeltvis eller samlet med rimelighet kan forventes å påvirke økonomiske beslutninger som brukerne foretar basert på årsregnskapet.

For videre beskrivelse av revisors oppgaver og plikter, vises det til:
<https://revisorforeningen.no/revisjonsberetninger>

Trondheim, 8. februar 2022
Pergus AS


Torgeir Gagnat
Statsautorisert revisor