



ÅRSREGNSKAPET FOR REGNSKAPSÅRET 2020 - GENERELL INFORMASJON

Enheten

Organisasjonsnummer: 979 684 479
Organisasjonsform: Aksjeselskap
Foretaksnavn: GRØNHAUG RETAIL AS
Forretningsadresse: Vestre Torggaten 3
5015 BERGEN

Regnskapsår

Årsregnskapets periode: 01.01.2020 - 31.12.2020

Konsern

Morselskap i konsern: Nei

Regnskapsregler

Regler for små foretak benyttet: Nei
Benyttet ved utarbeidelsen av årsregnskapet til selskapet: Regnskapslovens alminnelige regler

Årsregnskapet fastsatt av kompetent organ

Bekreftet av representant for selskapet: Trond Henrik Grønhaug
Dato for fastsettelse av årsregnskapet: 03.05.2021

Grunnlag for avgivelse

År 2020: Årsregnskapet er elektronisk innlevert
År 2019: Tall er hentet fra elektronisk innlevert årsregnskap fra 2020

Det er ikke krav til at årsregnskapet m.v. som sendes til Regnskapsregisteret er undertegnet. Kontrollen på at dette er utført ligger hos revisor/enhetens øverste organ. Sikkerheten ivaretas ved at innsender har rolle/rettighet for innsending av årsregnskapet via Altinn, og ved at det bekreftes at årsregnskapet er fastsatt av kompetent organ.

Brønnøysundregistrene, 12.06.2022



Resultatregnskap

Beløp i: NOK	Note	2020	2019
RESULTATREGNSKAP			
Inntekter			
Salgsinntekt	2	88 821 344	116 581 915
Annen driftsinntekt	18	3 384 644	155 563
Sum inntekter		92 205 988	116 737 478
Kostnader			
Varekostnad		44 721 125	58 129 281
Lønnskostnad	3	19 053 451	24 928 611
Avskrivning av driftsmidler og immaterielle eiendeler	8, 9	3 195 586	4 306 604
Annen driftskostnad		23 137 254	27 164 284
Sum kostnader		90 107 416	114 528 781
Driftsresultat		2 098 571	2 208 698
Finansinntekter og finanskostnader			
Annen renteinntekt		58 806	49 039
Annen finansinntekt		1 491	
Sum finansinntekter		60 297	49 039
Annen rentekostnad		213 930	337 772
Annen finanskostnad		140 166	14 377
Sum finanskostnader		354 096	352 150
Netto finans		-293 799	-303 110
Ordinært resultat før skattekostnad		1 804 772	1 905 587
Skattekostnad på ordinært resultat	14	397 716	421 093
Ordinært resultat etter skattekostnad		1 407 056	1 484 494
Årsresultat		1 407 056	1 484 494
Årsresultat etter minoritetsinteresser		1 407 056	1 484 494
Totalresultat		1 407 056	1 484 494



Resultatregnskap

Beløp i: NOK	Note	2020	2019
Overføringer og disponeringer			
Avsatt til annen egenkapital		1 407 056	1 484 494
Sum overføringer og disponeringer		1 407 056	1 484 494



Balanse

Beløp i: NOK	Note	2020	2019
BALANSE - EIENDELER			
Anleggsmidler			
Immaterielle eiendeler			
Utsatt skattefordel	14	701 873	1 099 589
Goodwill	8		
Aktivert leierett	8		7 561
Sum immaterielle eiendeler		701 873	1 107 150
Varige driftsmidler			
Driftsløsøre, inventar o.a. utstyr	9	11 150 613	13 430 360
Sum varige driftsmidler		11 150 613	13 430 360
Finansielle anleggsmidler			
Investering i datterselskap	4		
Investeringer i aksjer og andeler	5		
Obligasjoner og andre fordringer	6, 12	245 500	245 500
Sum finansielle anleggsmidler		245 500	245 500
Sum anleggsmidler		12 097 986	14 783 010
Omløpsmidler			
Varer			
Sum varer	7	25 363 264	21 239 162
Fordringer			
Kundefordringer	10	173 068	283 838
Andre kortsiktige fordringer	12	3 021 037	1 850 996
Sum fordringer		3 194 105	2 134 834
Investeringer			
Markedsbaserte aksjer	5		
Bankinnskudd, kontanter og lignende			
Bankinnskudd, kontanter o.l.	11	22 480 312	8 820 325
Sum bankinnskudd, kontanter og lignende		22 480 312	8 820 325



Balanse

Beløp i: NOK	Note	2020	2019
Sum omløpsmidler		51 037 681	32 194 321
SUM EIENDELER		63 135 667	46 977 332
BALANSE - EGENKAPITAL OG GJELD			
Egenkapital			
Innskutt egenkapital			
Aksjekapital	15	11 119 500	11 119 500
Overkurs		119 500	119 500
Sum innskutt egenkapital		11 239 000	11 239 000
Opptjent egenkapital			
Annen egenkapital		15 526 344	14 119 288
Sum opptjent egenkapital		15 526 344	14 119 288
Sum egenkapital	16	26 765 344	25 358 288
Gjeld			
Langsiktig gjeld			
Annen langsiktig gjeld			
Gjeld til kredittinstitusjoner	13, 17	15 764 543	6 398 761
Sum annen langsiktig gjeld		15 764 543	6 398 761
Sum langsiktig gjeld		15 764 543	6 398 761
Kortsiktig gjeld			
Leverandørgjeld		12 043 313	7 046 881
Betalbar skatt	14		
Skyldige off.trekk og avgifter		3 963 210	5 612 270
Annen kortsiktig gjeld		4 599 256	2 561 132
Sum kortsiktig gjeld		20 605 779	15 220 283
Sum gjeld		36 370 323	21 619 044
SUM EGENKAPITAL OG GJELD		63 135 667	46 977 332



**Årsberetning
og
årsregnskap**

2020

Grønhaug Retail AS



Grønhaug Retail AS Årsberetning for 2020

1. Virksomhetens art og lokalisering

Selskapets hovedkontor er lokalisert i Bergen. Selskapets virksomhet er detaljhandel med tekstilvarer fra lokaler i Bergen, Haugesund, Stavanger og Kristiansand.

2. Fortsatt drift

Styret mener at forutsetning om fortsatt drift er til stede, og årsregnskapet er utarbeidet under denne forutsetning.

3. Selskapets stilling og resultatet av virksomheten

Etter styrets oppfatning gir det fremlagte årsregnskap for regnskapsåret 2020 et riktig uttrykk for selskapets stilling og resultatet av virksomheten. Styret foreslår at de fremlagte regnskap med noteopplysninger fastsettes som selskapets årsregnskap.

Utover det som fremgår av årsregnskapet kjenner ikke styret til andre forhold vedrørende markedsforhold og prisutvikling som er av interesse for å bedømme selskapet.

Selskapet har i 2020 et driftsresultat før avskrivninger (EBITDA) på kr 5 294 157, mot et tilsvarende driftsresultat før avskrivninger (EBITDA) i 2019 på kr 6 515 302.

Selskapet hadde i 2020 en omsetningsreduksjon på ca. 24 % hovedsakelig på grunn av Korona pandemien, men har oppnådd en resultat etter skatt på kr 1 407 056. Selskapet har en egenkapitalandel på 41 %. Selskapet har fortsatt god likviditet, sunn finansiering og fremstår som solid.

Korona-virus pandemien vil trolig påvirke regnskapet til selskapet negativt også i 2021. Ledelsen er oppmerksom på støttetiltak fra offentlig myndighet og vil søke om tilskudd hvor dette er mulig.

Etter utgangen av regnskapsåret har det ikke inntruffet forhold utover dette som det ikke er tatt hensyn til i årsregnskapet og som er viktig for å bedømme selskapets resultat og stilling.

4. Styrets forslag til disponering av årsresultatet

Styret foreslår at årsoverskuddet på kr 1 407 056 disponeres slik:

Overføres til annen egenkapital kr 1 407 056,-

5. Arbeidsmiljø

Arbeidsmiljøet i bedriften anses som tilfredsstillende, og det er ikke iverksatt spesielle tiltak på dette området i regnskapsåret, utover sosiale arrangementer.

I henhold til gjeldende lover og forskrifter fører selskapet oversikt over totalt sykefravær blant selskapets ansatte. Det har ikke vært vesentlig sykefravær, og heller ikke vesentlige skader eller ulykker, i løpet av regnskapsåret.



6. Likestilling

Styret mener at det råder full likestilling mellom kjønnene med hensyn til løpende arbeidsoppgaver i selskapet, så vel som ved ansettelser. Det er derfor ikke iverksatt eller planlagt iverksatt spesielle tiltak på dette området.

Av selskapets totale årsverk på 46, utgjør kvinnelige ansatte 32 av årsverkene. Selskapet har som policy at arbeid av lik verdi skal gi lik lønn og ved rekruttering, både internt og eksternt prioriteres personlige kvalifikasjoner fremfor kjønn. Styret består av to menn.

7. Ytre miljø

Styret kjenner ikke til forhold ved virksomheten, herunder dens produkter, som medfører vesentlig forurensning av det ytre miljø. Det er derfor heller ikke planlagt konkrete tiltak for å redusere miljøpåvirkning fra selskapets side.

8. Sentrale risikoer og usikkerhetsfaktorer

Selskapet har en negativ utvikling i forhold til i fjor i et utfordrende marked. Korona-pandemien er hovedårsaken til utviklingen, men også markedet generelt er fortsatt drevet av et volumfall og et fall i prisene.


Kjedene tar fortsatt markedsandeler fra de frittstående butikkene, og selskapets kjedetilknypning bidrar således til styrkede rammebetingelser.

9. Finansiell risiko

Selskapet har finansielle ressurser til å takle det utfordrende markedet, og fremtidige investeringsbehov. Grønhaug Retail AS er tilstrekkelig likvide til å takle markedsutfordringene selskapet står overfor.

Bergen, den 3. mai 2021

I styret for Grønhaug Retail AS


Trond Henrik Grønhaug
Styrets leder/daglig leder


Finn Poulsen
Styremedlem



Resultatregnskap			
Grønhaug Retail AS			
Driftsinntekter og driftskostnader	Note	2020	2019
Salgsinntekt	2	88 821 344	116 581 915
Annen driftsinntekt	18	3 384 644	155 563
Sum driftsinntekter		<u>92 205 988</u>	<u>116 737 478</u>
Varekostnad		44 721 125	58 129 281
Lønnskostnad	3	19 053 451	24 928 611
Avskrivning av driftsmidler og immaterielle eiendeler	8, 9	3 195 586	4 306 604
Annen driftskostnad		23 137 254	27 164 284
Sum driftskostnader		<u>90 107 416</u>	<u>114 528 781</u>
Driftsresultat		<u>2 098 571</u>	<u>2 208 698</u>
Finansinntekter og finanskostnader			
Annen renteinntekt		58 806	49 039
Annen finansinntekt		1 491	0
Annen rentekostnad		213 930	337 772
Annen finanskostnad		140 166	14 377
Resultat av finansposter		<u>-293 799</u>	<u>-303 110</u>
Ordinært resultat før skattekostnad		1 804 772	1 905 587
Skattekostnad på ordinært resultat	14	397 716	421 093
Ordinært resultat		<u>1 407 056</u>	<u>1 484 494</u>
Årsresultat		<u>1 407 056</u>	<u>1 484 494</u>
Overføringer			
Avsatt til annen egenkapital		1 407 056	1 484 494
Sum overføringer		<u>1 407 056</u>	<u>1 484 494</u>



Balanse			
Grønhaug Retail AS			
Eiendeler	Note	2020	2019
Anleggsmidler			
Immaterielle eiendeler			
Utsatt skattefordel	14	701 873	1 099 589
Aktivert leierett	8	0	7 561
Sum immaterielle eiendeler		<u>701 873</u>	<u>1 107 150</u>
Varige driftsmidler			
Driftsløsøre, inventar o.a. utstyr	9	11 150 613	13 430 360
Sum varige driftsmidler		<u>11 150 613</u>	<u>13 430 360</u>
Finansielle anleggsmidler			
Obligasjoner og andre fordringer	6, 12	245 500	245 500
Sum finansielle anleggsmidler		<u>245 500</u>	<u>245 500</u>
Sum anleggsmidler		<u>12 097 986</u>	<u>14 783 010</u>
Omløpsmidler			
Lager av varer og annen beholdning	7	<u>25 363 264</u>	<u>21 239 162</u>
Fordringer			
Kundefordringer	10	173 068	283 838
Andre kortsiktige fordringer	12	3 021 037	1 850 996
Sum fordringer		<u>3 194 105</u>	<u>2 134 834</u>
Bankinnskudd, kontanter o.l.	11	<u>22 480 312</u>	<u>8 820 325</u>
Sum omløpsmidler		<u>51 037 681</u>	<u>32 194 321</u>
Sum eiendeler		<u>63 135 667</u>	<u>46 977 332</u>



Grønhaug Retail AS

Side 2



Balanse			
Grønhaug Retail AS			
	Note	2020	2019
Egenkapital og gjeld			
Innskutt egenkapital			
Aksjekapital	15	11 119 500	11 119 500
Overkurs		119 500	119 500
Sum innskutt egenkapital		<u>11 239 000</u>	<u>11 239 000</u>
Opptjent egenkapital			
Annen egenkapital		15 526 344	14 119 288
Sum opptjent egenkapital		<u>15 526 344</u>	<u>14 119 288</u>
Sum egenkapital	16	<u>26 765 344</u>	<u>25 358 288</u>
Gjeld			
Annen langsiktig gjeld			
Gjeld til kredittinstitusjoner	13, 17	15 764 543	6 398 761
Sum annen langsiktig gjeld		<u>15 764 543</u>	<u>6 398 761</u>
Kortsiktig gjeld			
Leverandørgjeld		12 043 313	7 046 881
Skyldige off.trekk og avgifter		3 963 210	5 612 270
Annen kortsiktig gjeld		4 599 256	2 561 132
Sum kortsiktig gjeld		<u>20 605 779</u>	<u>15 220 283</u>
Sum gjeld		<u>36 370 323</u>	<u>21 619 044</u>
Sum gjeld og egenkapital		<u>63 135 667</u>	<u>46 977 332</u>

Bergen, 03.05.2021
Styret i Grønhaug Retail AS

 Trond Henrik Grønhaug Styrets leder/daglig leder	 Finn Poulsen Styremedlem
--	---

Grønhaug Retail AS Side 3



Kontantstrømanalyse

Grønhaug Retail AS

	01.01 - 31.12	
	2020	2019
Kontantstrømmer fra operasjonelle aktiviteter		
Resultat før skattekostnad	1 804 772	1 905 587
Periodens betalte skatt	0	0
Tap/gevinst ved salg av anleggsmidler	19 944	0
Ordinære avskrivninger	3 195 586	4 306 604
Nedskrivning anleggsmidler		
Endring i varelager	-4 124 102	-428 346
Endring i kundefordringer	110 770	35 100
Endring i leverandørgjeld	4 996 432	-6 079 795
Effekt av valutakursendringer		
Poster klassifisert som inv.- eller finansieringsaktiviteter	0	6 000
Endring i andre tidsavgrensningsposter	-780 977	-1 608 337
Netto kontantstrøm fra operasjonelle aktiviteter	5 222 425	-1 863 187
Kontantstrømmer fra investeringsaktiviteter		
Innbetalinger ved salg av varige driftsmidler	22 550	121 935
Utbetalinger ved kjøp av varige driftsmidler	-950 773	-266 427
Innbetalinger ved salg av aksjer/andeler i andre foretak	0	0
Utbetalinger ved kjøp av aksjer/andeler i andre foretak	0	0
Utbetalinger ved kjøp av andre investeringer	0	0
Innbetalinger ved salg av andre investeringer	0	0
Netto kontantstrøm fra investeringsaktiviteter	-928 223	-144 492
Kontantstrømmer fra finansieringsaktiviteter		
Innbetalinger ved opptak av ny langsiktig gjeld	10 000 000	0
Utbetalinger ved nedbetaling av langsiktig gjeld	-634 218	-2 133 451
Netto endring i kassekreditt	0	0
Inn-/utbetalinger av egenkapital	0	0
Utbetalinger av utbytte	0	0
Inn-/utbetalinger av konsernbidrag	0	0
Netto kontantstrøm fra finansieringsaktiviteter	9 365 782	-2 133 451
Valutakursendringer, kontanter og kontantekvivalenter	0	0
Netto endring i kontanter og kontantekvivalenter	13 659 985	-4 141 129
Kontanter og kontantekvivalenter 01.01	8 820 325	12 961 453
Kontanter og kontantekvivalenter 31.12	22 480 311	8 820 325



Noter 2020

Grønhaug Retail AS

Note nr 1 - Regnskapsprinsipper

Årsregnskapet er satt opp i samsvar med regnskapslovens bestemmelser. Det er utarbeidet etter norske regnskapsstandarder.

Driftsinntekter og kostnader

Pengeposter i utenlandsk valuta er vurdert til kursen ved regnskapsårets slutt.

Driftsinntekter og kostnader

Inntektsføring skjer etter opptjeningsprinsippet som normalt vil være leveringstidspunktet for varer og tjenester. Kostnader medtas etter sammenstillingsprinsippet, det vil si at kostnader medtas i samme periode som tilhørende inntekter inntektsføres.

Skatt

Skattekostnaden i resultatregnskapet omfatter både periodens betalbare skatt og endring i utsatt skatt. Utsatt skatt er beregnet med 22 % på grunnlag av de midlertidige forskjeller som eksisterer mellom regnskapsmessige og skattemessige verdier. Skatteøkende og skattereduserende midlertidige forskjeller som reverserer eller kan reversere i samme periode, er utlignet og skatten er nettoført. Andre skattereduserende forskjeller er ikke utlignet, og skattefordelen er balanseført dersom det er sannsynlig at foretaket kan utnytte den.

Klassifisering

Anleggsmidler omfatter eiendeler bestemt til varig eie eller bruk. Anleggsmidler er vurdert til anskaffelseskost. Varige driftsmidler balanseføres og avskrives over driftsmidlets økonomiske levetid. Varige driftsmidler nedskrives til gjenvinnbart beløp ved verdifall som forventes ikke å være forbigående. Gjenvinnbart beløp er det høyeste av netto salgsverdi og verdi i bruk. Verdi i bruk er nåverdi av fremtidige kontantstrømmer knyttet til eiendelen. Nedskrivningen reverseres når grunnlaget for nedskrivningen ikke lenger er til stede.

Omløpsmidler og kortsiktig gjeld omfatter normalt poster som forfaller til betaling innen ett år etter balansedagen, samt poster som knytter seg til varekretsløpet. Omløpsmidler vurderes til laveste verdi av anskaffelseskost og antatt virkelig verdi.

Immaterielle eiendeler

Utgifter til goodwill og leierett balanseføres i den utstrekning kriteriene for balanseføring er oppfylt.

Aksjer

Anleggsaksjer balanseføres til anskaffelseskost. Investeringene nedskrives til virkelig verdi ved verdifall som antas ikke å være forbigående.

Markedsbaserte aksjer og andre verdipapirer verdsettes til markedspris.



Noter 2020

Grønhaug Retail AS

Varer

Lager av innkjøpte varer er verdsatt til laveste av anskaffelseskost og virkelig verdi. Anskaffelseskost vurderes etter FIFO-prinsippet. Det foretas nedskrivning for påregnelig ukurans.

Fordringer

Kundefordringer og andre fordringer oppføres til pålydende etter fradrag for avsetning til forventet tap. Avsetning til tap gjøres på grunnlag av individuell vurdering av de enkelte fordringene.

Note nr 2 Salgsinntekter, segmentinformasjon

Alle salgsinntekter i selskapet knytter seg til detaljhandel med moteklær for kvinner og menn, og all omsetning foregår i Norge.

Note nr 3 - Lønnskostnader

Fordeling av lønnskostnader m.v.:	2020	2019
Lønn	16 496 111	21 361 260
Arbeidsgiveravgift	2 255 249	3 079 638
Pensjonsytelser	188 084	246 142
Andre ytelser/personalkostnader	114 007	241 571
Lønnskostnader	19 053 451	24 928 611

Selskapet er pliktig til å ha tjenestepensjonsordning etter lov om obligatorisk tjenestepensjon. Selskapets pensjonsordning, som er innskuddsbasert, oppfyller kravene loven stiller, og det er ved regnskapsårets slutt 28 personer innmeldt i denne ordningen.

Gjennomsnittlig antall årsverk sysselsatt i regnskapsåret har vært 46 personer.

Godtgjørelser	Daglig leder	Styret
Lønn	1 420 769	
Annen godtgjørelse	117 528	

Revisors honorar er kostnadsført med kr 109 500,- for revisjon og kr 68 100,- for annen teknisk bistand. Videre er det kostnadsført kr 5150 for andre bekreftelser. Beløpene er eksklusiv merverdiavgift.



Noter 2020

Grønhaug Retail AS

Note nr 4 - Investeringer i børsnoterte aksjer

Markedsbaserte aksjer og markedsbaserte verdipapirer verdsettes til markedspris.

Note nr 5 - Investeringer i andre aksjer

Andre selskaper

Selskap	Anskaffelseskost pr 31.12.	Eier- andel	Bokført verdi
Haugesund Sentrum AS	6 000		0

Aksjene i Haugesund Sentrum AS er i regnskapsåret nedskrevet til kr 0.

Note nr 6 - Andre langsiktige fordringer

Selskapet har innskudd i Vestkanten AS på kr 244 500 som har forfallstid lenger enn ett år frem i tid.

Note nr 7 - Lager av varer og annen beholdning

Det er foretatt regnskapsmessig nedskrivning for ukurans med kr 800 000.

Note nr 8 - Immaterielle eiendeler

	Aktivert leierett	Sum
Anskaffelseskost pr. 1.1.2020	750 000	750 000
Tilgang i året		0
Avgang i året (kostpris)		0
Samlede avskrivninger	-750 000	-750 000
Bokført verdi 31.12.2020	0	0
Årets ordinære avskrivninger	7 561	7 561
Avskrivningssatser	5-10 år	



Noter 2020

Grønhaug Retail AS

Note nr 9 - Spesifikasjon av anleggsmidler

Tekst	Inventar, kontor, transp	Fast innredning	Sum
Anskaffelseskost pr. 1.1.2020	30 641 037	31 659 003	62 300 040
Tilgang i året	119 691	831 082	950 773
Avgang i året (kostpris)	-42 495	0	-42 495
Samlede avskrivninger	-26 339 479	-25 718 226	-52 057 705
Bokført verdi 31.12.2020	4 378 754	6 771 859	11 150 613
Årets ordinære avskrivninger	1 727 157	1 460 868	3 188 025
Avskrivningssatser	3-5 år	5-10 år	

Fast innredning ved ombygging av butikker avskrives lineært over gjenværende leiekontraksperiode fra ombyggingen er ferdigstilt.

Kostnadsført leie for andre ikke balanseførte driftsmidler er kr 184 549. Kostnadsført husleie utgjør kr 14 475 988.

Note nr 10 - Kundefordringer

Avsetning til tap på kundefordringer er pr 31.12.2020 kr 25 000.

Note nr 11 - Bankinnskudd, kontanter og lignende

Inkludert i posten er bundne midler på skattetrekkskonto kr 659 764.

Selskapet har limit på kassekredittkonto på kr 10 000 000. Det er ikke trukket på kassekreditt pr 31.12.20.

Note nr 12 - Mellomværende med tilknyttede selskaper

Bestseller Retail Europe AS og Denim Retail Holding AS eier hver 50 % av aksjene i Grønhaug Retail AS, og har samme andel av stemmene på generalforsamlingen.

Denim Retail Holding AS eier 50% av aksjene i Retail Estates Holding AS, som igjen eier Retail Estates AS.

Trond Grønhaug, daglig leder i Grønhaug Retail AS er eneaksjonær i Denim Retail Holding AS.

Note nr 13 - Gjeld til kredittinstitusjoner

Selskapet har to langsiktige lån fra kredittinstitusjoner. Det første lånet hadde opprinnelig lånebeløp på kr 10 000 000, og neste års avdrag utgjør kr 500 000. Rentesatsen er 3,25 % p.a.

Det andre lånet er tatt opp i 2020, opprinnelig lånebeløp er kr 10 000 000, og neste års avdrag utgjør kr 4 074 081. Nominell rente er 1,35 % p.a.

Det henvises også til note 17.



Noter 2020

Grønhaug Retail AS

Note nr 14 - Utsatt skatt/skattekostnad

Spesifikasjon av grunnlag for utsatt skatt/utsatt skattefordel:

Midlertidige forskjeller er knyttet til:	2019	2020	Endring
Anleggsmidler	-2 396 365	-2 495 768	99 403
Omløpsmidler	-825 000	-825 000	0
Gjeld	190 949	152 759	38 190
Sum midlertidige forskjeller	-3 030 416	-3 168 009	137 593
Underskudd til fremføring	-1 967 716	-22 325	
Grunnlag utsatt skatt/(utsatt skattefordel)	-4 998 132	-3 190 334	
Utsatt skatt/(utsatt skattefordel)	-1 099 589	-701 873	397 716

Betalbar skatt fremkommer slik:

Resultat før skattekostnad	1 804 772
Permanente forskjeller	3 026
Endring midlertidige forskjeller, jfr spes over	137 593
Regnskapsmessig tap ved realisasjon aksjer	0
Regnskapsmessig gevinst ved realisasjon aksjer	0
Tilbakeføring av 3% av skattefrie inntekter etter fritaksmetoden	0
Benyttet fremførbart underskudd	-1 945 391
Grunnlag betalbar skatt	0
Betalbar skatt 22%	0

Årets skattekostnad fremkommer slik:

Betalbar skatt	0
Endring utsatt skatt	397 716
Skattekostnad	397 716

Note nr 15 - Antall aksjer, aksjeeiere m.v.

Aksjekapitalen består av 10 590 stk aksjer pålydende kr 1050. Alle aksjene gir samme rettigheter i selskapet.

Selskapets aksjonærer er :	Antall	Eierandel
Denim Retail Holding AS	5 295	50 %
Bestseller Retail Europe AS	5 295	50 %
	10 590	100 %

Denim Retail Holding AS eies i sin helhet av Trond Henrik Grønhaug som er daglig leder og styrets leder i Grønhaug Retail AS.



Noter 2020

Grønhaug Retail AS

Note nr 16 - Egenkapital

	Aksjekapital	Overkurs fond	Annen egenkapital	Sum EK
Egenkapital 31.12.2019	11 119 500	119 500	14 119 288	25 358 288
Årets resultat			1 408 566	1 408 566
Avsatt utbytte			0	0
Egenkapital 31.12.2020	11 119 500	119 500	15 527 854	26 766 854

Note nr 17 - Pantstillelser

Bokført verdi av pantsatte eiendeler

Fordringer	3 194 105
Varebeholdning	25 363 264
Driftsløsøre	11 150 613
SUM	36 513 877

Gjeld som er sikret med pant	15 500 000
------------------------------	------------

Note nr 18 - Kompensasjonsordningen

Selskapet har totalt sett mottatt kr 3 391 088 i tilskudd for kompensasjon faste kostnader ved inntektsbortfall. Tilskuddet er presentert som annen driftsinntekt i selskapets årsregnskap.



Cathrine Lothe
Yngve Leikanger
Rune Nesse
Kenneth Vaule
Medlem av Den norske Revisorforening



Til generalforsamlingen i Grønhaug Retail AS

Uavhengig revisors beretning

Uttalelse om revisjonen av årsregnskapet

Konklusjon

Vi har revidert Grønhaug Retail AS' årsregnskap som viser et overskudd på kr 1 407 056. Årsregnskapet består av balanse per 31. desember 2020, resultatregnskap for regnskapsåret avsluttet per denne datoen og noter til årsregnskapet, herunder et sammendrag av viktige regnskapsprinsipper.

Etter vår mening er det medfølgende årsregnskapet avgitt i samsvar med lov og forskrifter og gir et rettviseende bilde av selskapets finansielle stilling per 31. desember 2020, og av dets resultater for regnskapsåret avsluttet per denne datoen i samsvar med regnskapslovens regler og god regnskapskikk i Norge.

Grunnlag for konklusjonen

Vi har gjennomført revisjonen i samsvar med lov, forskrift og god revisjonsskikk i Norge, herunder de internasjonale revisjonsstandardene International Standards on Auditing (ISA-ene). Våre oppgaver og plikter i henhold til disse standardene er beskrevet i Revisors oppgaver og plikter ved revisjon av årsregnskapet. Vi er uavhengige av selskapet slik det kreves i lov og forskrift, og har overholdt våre øvrige etiske forpliktelser i samsvar med disse kravene. Etter vår oppfatning er innhentet revisjonsbevis tilstrekkelig og hensiktsmessig som grunnlag for vår konklusjon.

Øvrig informasjon

Ledelsen er ansvarlig for øvrig informasjon. Øvrig informasjon består av årsberetningen, men inkluderer ikke årsregnskapet og revisjonsberetningen.

Vår uttalelse om revisjonen av årsregnskapet dekker ikke øvrig informasjon, og vi attesterer ikke den øvrige informasjonen.

I forbindelse med revisjonen av årsregnskapet er det vår oppgave å lese øvrig informasjon med det formål å vurdere hvorvidt det foreligger vesentlig inkonsistens mellom øvrig informasjon og årsregnskapet, kunnskap vi har opparbeidet oss under revisjonen, eller hvorvidt den tilsynelatende inneholder vesentlig feilinformasjon.

Dersom vi konkluderer med at den øvrige informasjonen inneholder vesentlig feilinformasjon er vi pålagt å rapportere det. Vi har ingenting å rapportere i så henseende.



Cathrine Lothe
Yngve Leikanger

Rune Nesse
Kenneth Vaule

Medlem av Den norske Revisorforening

Side 2



Styrets og daglig leders ansvar for årsregnskapet

Styret og daglig leder (ledelsen) er ansvarlig for å utarbeide årsregnskapet i samsvar med lov og forskrifter, herunder for at det gir et rettviseende bilde i samsvar med regnskapslovens regler og god regnskapsskikk i Norge. Ledelsen er også ansvarlig for slik intern kontroll som den finner nødvendig for å kunne utarbeide et årsregnskap som ikke inneholder vesentlig feilinformasjon, verken som følge av misligheter eller feil.

Ved utarbeidelsen av årsregnskapet må ledelsen ta standpunkt til selskapets evne til fortsatt drift og opplyse om forhold av betydning for fortsatt drift. Forutsetningen om fortsatt drift skal legges til grunn for årsregnskapet så lenge det ikke er sannsynlig at virksomheten vil bli avvirket.

Revisors oppgaver og plikter ved revisjonen av årsregnskapet

Vårt mål med revisjonen er å oppnå betryggende sikkerhet for at årsregnskapet som helhet ikke inneholder vesentlig feilinformasjon, verken som følge av misligheter eller utilsiktede feil, og å avgi en revisjonsberetning som inneholder vår konklusjon. Betryggende sikkerhet er en høy grad av sikkerhet, men ingen garanti for at en revisjon utført i samsvar med lov, forskrift og god revisjonsskikk i Norge, herunder ISA-ene, alltid vil avdekke vesentlig feilinformasjon som eksisterer. Feilinformasjon kan oppstå som følge av misligheter eller utilsiktede feil. Feilinformasjon blir vurdert som vesentlig dersom den enkeltvis eller samlet med rimelighet kan forventes å påvirke økonomiske beslutninger som brukerne foretar basert på årsregnskapet.

For videre beskrivelse av revisors oppgaver og plikter vises det til:

<https://revisorforeningen.no/revisjonsberetninger>

Uttalelse om øvrige lovmessige krav


Konklusjon om årsberetningen

Basert på vår revisjon av årsregnskapet som beskrevet ovenfor, mener vi at opplysningene i årsberetningen om årsregnskapet, forutsetningen om fortsatt drift og forslaget til disponering av overskudd er konsistente med årsregnskapet og i samsvar med lov og forskrifter.

Konklusjon om registrering og dokumentasjon

Basert på vår revisjon av årsregnskapet som beskrevet ovenfor, og kontrollhandlinger vi har funnet nødvendig i henhold til internasjonal standard for attestasjonsoppdrag (ISAE) 3000 «Attestasjonsoppdrag som ikke er revisjon eller forenklet revisorkontroll av historisk finansiell informasjon», mener vi at ledelsen har oppfylt sin plikt til å sørge for ordentlig og oversiktlig registrering og dokumentasjon av selskapets regnskapsopplysninger i samsvar med lov og god bokføringsskikk i Norge.

Bergen, 3. mai 2021
Sigma Revisjon AS


Yngve Leikanger
Statsautorisert revisor