



ÅRSREGNSKAPET FOR REGNSKAPSÅRET 2024 - GENERELL INFORMASJON

Enheten

Organisasjonsnummer: 921 659 989
Organisasjonsform: Aksjeselskap
Foretaksnavn: JANNE MESEL HOLDING AS
Forretningsadresse: c/o Jaanne Mesel
Dvergsnesåsen 85
4639 KRISTIANSAND S

Regnskapsår

Årsregnskapets periode: 01.01.2024 - 31.12.2024

Konsern

Morselskap i konsern: Ja
Konsernregnskap lagt ved: Nei

Regnskapsregler

Regler for små foretak benyttet: Ja
Benyttet ved utarbeidelsen av årsregnskapet til selskapet: Regnskapslovens alminnelige regler

Årsregnskapet fastsatt av kompetent organ

Bekreftet av representant for selskapet: Janne Mesel
Dato for fastsettelse av årsregnskapet: 28.05.2025

Grunnlag for avgivelse

År 2024: Årsregnskapet er elektronisk innlevert
År 2023: Tall er hentet fra elektronisk innlevert årsregnskap fra 2024

Det er ikke krav til at årsregnskapet m.v. som sendes til Regnskapsregisteret er undertegnet. Kontrollen på at dette er utført ligger hos revisor/enhetens øverste organ. Sikkerheten ivaretas ved at innsender har rolle/rettighet for innsending av årsregnskapet via Altinn, og ved at det bekreftes at årsregnskapet er fastsatt av kompetent organ.

Brønnøysundregistrene, 04.06.2025



Resultatregnskap

Beløp i: NOK	Note	2024	2023
RESULTATREGNSKAP			
Kostnader			
Lønnskostnad	1	19 756	
Annen driftskostnad	1	66 687	21 323
Sum kostnader		86 443	21 323
Driftsresultat		-86 443	-21 323
Finansinntekter og finanskostnader			
Inntekt på investering i tilknyttet selskap		1 683 333	1 020 000
Annen renteinntekt		75 619	43 143
Sum finansinntekter		1 758 952	1 063 143
Annen rentekostnad		29 912	
Sum finanskostnader		29 912	
Netto finans		1 729 040	1 063 143
Resultat før skattekostnad		1 642 598	1 041 820
Skattekostnad på resultat	2	2 155	1 395
Årsresultat		1 640 443	1 040 425
Årsresultat etter minoritetsinteresser		1 640 443	1 040 425
Totalresultat		1 640 443	1 040 425
Overføringer og disponeringer			
Ordinært utbytte	3	400 000	500 000
Avsatt til annen egenkapital	3	1 240 443	540 425
Sum overføringer og disponeringer		1 640 443	1 040 425



Balanse

Beløp i: NOK	Note	2024	2023
BALANSE - EIENDELER			
Anleggsmidler			
Immaterielle eiendeler			
Utsatt skattefordel	2		
Finansielle anleggsmidler			
Investering i datterselskap	4		
Investering i annet foretak i samme konsern	4	15 000	15 000
Lån til foretak i samme konsern	5		
Investeringer i tilknyttet selskap	4		
Investeringer i aksjer og andeler	4	9 806 904	9 581 904
Sum finansielle anleggsmidler		9 821 904	9 596 904
Sum anleggsmidler		9 821 904	9 596 904
Omløpsmidler			
Varer			
Fordringer			
Kundefordringer	5		
Andre kortsiktige fordringer	5	284 804	266 180
Sum fordringer	5	284 804	266 180
Investeringer			
Aksjer og andeler i foretak i samme konsern	4		
Bankinnskudd, kontanter og lignende			
Bankinnskudd, kontanter o.l.		2 406 490	1 081 145
Sum bankinnskudd, kontanter og lignende		2 406 490	1 081 145
Sum omløpsmidler		2 691 294	1 347 325
SUM EIENDELER		12 513 198	10 944 229

BALANSE - EGENKAPITAL OG GJELD



Balanse

Beløp i: NOK	Note	2024	2023
Egenkapital			
Innskutt egenkapital			
Aksjekapital	6	450 000	450 000
Beholdning av egne aksjer	6		
Sum innskutt egenkapital		450 000	450 000
Opptjent egenkapital			
Annen egenkapital	3	9 829 830	9 339 387
Sum opptjent egenkapital		9 829 830	9 339 387
Sum egenkapital		10 279 830	9 789 387
Gjeld			
Langsiktig gjeld			
Utsatt skatt	2		
Annen langsiktig gjeld			
Gjeld til kredittinstitusjoner	5		
Øvrig langsiktig gjeld	5	1 831 213	653 447
Sum annen langsiktig gjeld		1 831 213	653 447
Sum langsiktig gjeld		1 831 213	653 447
Kortsiktig gjeld			
Leverandørgjeld	5		
Betalbar skatt	2	2 155	1 395
Utbytte	3	400 000	500 000
Annen kortsiktig gjeld	5, 6		
Sum kortsiktig gjeld	5	402 155	501 395
Sum gjeld		2 233 368	1 154 842
SUM EGENKAPITAL OG GJELD		12 513 198	10 944 229



Brønnøysundregistrene

ÅRSREGNSKAP FOR REGNSKAPSÅRET 2024 - GENERELL INFORMASJON

Journalnummer: 2025 496018

Enheten

Organisasjonsnummer: 921 659 989
Organisasjonsform: Aksjeselskap
Foretaksnavn: JANNE MESEL HOLDING AS
Forretningsadresse: c/o Jaanne Mesel
Dvergsnesåsen 85
4639 KRISTIANSAND S

Regnskapsår

Årsregnskapets periode: 01.01.2024 - 31.12.2024

Konsern

Mørselskap i konsern: Ja
Konsernregnskap lagt ved: Nei

Regnskapsregler

Regler for små foretak benyttet: Ja
Benyttet ved utarbeidelsen av
årsregnskapet til selskapet: Regnskapslovens alminnelige regler

Årsregnskapet fastsatt av kompetent organ

Bekreftet av representant for selskapet: Janne Mesel
Dato for fastsettelse av årsregnskapet: 28.05.2025

Revisjon

Selskapet har besluttet at årsregnskapet
ikke skal revideres: Ja
Årsregnskapet er utarbeidet av ekstern
autorisert regnskapsfører: Ja
Ekstern autorisert regnskapsfører har i
løpet av regnskapsåret bistått ved den
løpende regnskapsføringen eller utført
andre tjenester for selskapet enn å
utarbeide årsregnskapet: Ja

Grunnlag for avgivelse

År 2024: Årsregnskap er elektronisk innlevert.
År 2023: Tall er hentet fra elektronisk innlevert årsregnskap fra 2024.

Det er ikke krav til at årsregnskapet m.v. som sendes til Regnskapsregisteret er undertegnet. Kontrollen på at dette er utført ligger hos revisor/enhetens øverste organ. Sikkerheten ivaretas ved at innsender har rolle/rettighet for innsending av årsregnskapet via Altinn, og ved at det bekreftes at årsregnskapet er fastsatt av kompetent organ.

Brønnøysundregistrene, 02.06.2025

Brønnøysundregistrene
Postadresse: Postboks 900, 8910 Brønnøysund
Telefon: 75 00 75 00
E-post: firmapost@brreg.no Internett: www.brreg.no
Organisasjonsnummer: 974 760 673



Organisasjonsnr: 921 659 989
JANNE MESEL HOLDING AS

RESULTATREGNSKAP

Beløp i: NOK	Note	2024	2023
RESULTATREGNSKAP			
Kostnader			
Lønnskostnad	1	19 756	
Annen driftskostnad	1	66 687	21 323
Sum kostnader		86 443	21 323
Driftsresultat		-86 443	-21 323
Finansinntekter og finanskostnader			
Inntekt på investering i tilknyttet selskap		1 683 333	1 020 000
Annen renteinntekt		75 619	43 143
Sum finansinntekter		1 758 952	1 063 143
Annen rentekostnad		29 912	
Sum finanskostnader		29 912	
Netto finans		1 729 040	1 063 143
Resultat før skattekostnad		1 642 598	1 041 820
Skattekostnad på resultat	2	2 155	1 395
Årsresultat		1 640 443	1 040 425
Årsresultat etter minoritetsinteresser		1 640 443	1 040 425
Totalresultat		1 640 443	1 040 425
Overføringer og disponeringer			
Ordinært utbytte	3	400 000	500 000
Avsatt til annen egenkapital	3	1 240 443	540 425
Sum overføringer og disponeringer		1 640 443	1 040 425



Organisasjonsnr: 921 659 989
JANNE MESEL HOLDING AS

BALANSE

Beløp i: NOK	Note	2024	2023
BALANSE - EIENDELER			
Anleggsmidler			
Immaterielle eiendeler			
Utsatt skattefordel	2		
Finansielle anleggsmidler			
Investering i datterselskap	4		
Investering i annet foretak i samme konsern	4	15 000	15 000
Lån til foretak i samme konsern	5		
Investeringer i tilknyttet selskap	4		
Investeringer i aksjer og andeler	4	9 806 904	9 581 904
Sum finansielle anleggsmidler		9 821 904	9 596 904
Sum anleggsmidler		9 821 904	9 596 904
Omløpsmidler			
Varer			
Fordringer			
Kundefordringer	5		
Andre kortsiktige fordringer	5	284 804	266 180
Sum fordringer	5	284 804	266 180
Investeringer			
Aksjer og andeler i foretak i samme konsern	4		
Bankinnskudd, kontanter og lignende			
Bankinnskudd, kontanter o. l.		2 406 490	1 081 145
Sum bankinnskudd, kontanter og lignende		2 406 490	1 081 145
Sum omløpsmidler		2 691 294	1 347 325
SUM EIENDELER		12 513 198	10 944 229

BALANSE - EGENKAPITAL OG GJELD

Egenkapital



Innskutt egenkapital			
Aksjekapital	6	450 000	450 000
Beholdning av egne aksjer	6		
Sum innskutt egenkapital		450 000	450 000
Opptjent egenkapital			
Annen egenkapital	3	9 829 830	9 339 387
Sum opptjent egenkapital		9 829 830	9 339 387
Sum egenkapital		10 279 830	9 789 387
Gjeld			
Langsiktig gjeld			
Utsatt skatt	2		
Annen langsiktig gjeld			
Gjeld til			
kredittinstitusjoner	5		
Øvrig langsiktig gjeld	5	1 831 213	653 447
Sum annen langsiktig gjeld		1 831 213	653 447
Sum langsiktig gjeld		1 831 213	653 447
Kortsiktig gjeld			
Leverandørgjeld	5		
Betalbar skatt	2	2 155	1 395
Utbytte	3	400 000	500 000
Annen kortsiktig gjeld	5, 6		
Sum kortsiktig gjeld	5	402 155	501 395
Sum gjeld		2 233 368	1 154 842
SUM EGENKAPITAL OG GJELD		12 513 198	10 944 229



Organisasjonsnr: 921 659 989
JANNE MESEL HOLDING AS

NOTEOPPLYSNINGER - SELSKAP - alle poster oppgitt i hele tall

Note

1

Antall årsverk i regnskapsåret
0.00

Sum Beløp

Balanseført verdi 31.12. Varige driftsmidler Immaterielle eiend.

Konsernregnskap

Morselskapet sitt navn

Forretningskontor for morselskapet

Begrunnelse for at datterselskap er utelatt fra konsolideringen

Samlet beløp - tilknyttet selskap Årets Fjorårets

Samlet beløp - foretak i samme konsern Årets Fjorårets

Samlet beløp - foretak i samme konsern Årets Fjorårets

Samlet beløp - felles kontrollert virksomhet Årets Fjorårets

Pantstillelse Beløp

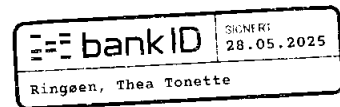
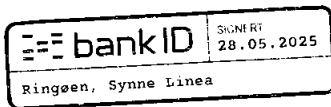

Beholdning av egne aksjer Antall Pålydende Andel av aksjek.



Dette dokumentet er behandlet gjennom Kundesjekk – på vegne av E&J RÅDGIVNING AS

Årsregnskap m protokoller 2024 til signering - Janne Mesel Holding AS

Signert av følgende



Et blått stempel indikerer at dokument er signert med BankID



Årsregnskap 2024 Janne Mesel Holding AS

Organisasjonsnr: 921 659 989



Resultatregnskap Janne Mesel Holding AS

Driftsinntekter og driftskostnader	Note	2024	2023
Lønnskostnad	1	19 756	0
Annen driftskostnad	1	66 687	21 323
Sum driftskostnader		86 443	21 323
Driftsresultat		-86 443	-21 323
Inntekt på investering i tilknyttet selskap		1 683 333	1 020 000
Annen renteinntekt		75 619	43 143
Annen rentekostnad		29 912	0
Resultat av finansposter		1 729 040	1 063 143
Resultat før skattekostnad		1 642 598	1 041 820
Skattekostnad på resultat	2	2 155	1 395
Årsresultat		1 640 443	1 040 425
Overføringer			
Avsatt til utbytte	3	400 000	500 000
Avsatt til annen egenkapital	3	1 240 443	540 425
Sum overføringer		1 640 443	1 040 425



Balanse
Janne Mesel Holding AS

Eiendeler	Note	2024	2023
Anleggsmidler			
<i>Finansielle anleggsmidler</i>			
Investeringer i annet foretak i samme konsern	4	15 000	15 000
Investeringer i aksjer og andeler	4	9 806 904	9 581 904
Sum finansielle anleggsmidler		9 821 904	9 596 904
Sum anleggsmidler		9 821 904	9 596 904
Andre kortsiktige fordringer		284 804	266 180
Sum fordringer		284 804	266 180
Bankinnskudd, kontanter o.l.		2 406 490	1 081 145
Sum bankinnskudd, kontanter o.l		2 406 490	1 081 145
Sum omløpsmidler		2 691 294	1 347 325
Sum eiendeler		12 513 198	10 944 229



Balanse Janne Mesel Holding AS

Egenkapital og gjeld	Note	2024	2023
Egenkapital			
<i>Innskutt egenkapital</i>			
Aksjekapital	5	450 000	450 000
Sum innskutt egenkapital		450 000	450 000
<i>Opptjent egenkapital</i>			
Annen egenkapital	3	9 829 830	9 339 387
Sum opptjent egenkapital		9 829 830	9 339 387
Sum egenkapital		10 279 830	9 789 387
Gjeld			
Øvrig langsiktig gjeld		1 831 213	653 447
Sum annen langsiktig gjeld		1 831 213	653 447
<i>Kortsiktig gjeld</i>			
Betalbar skatt	2	2 155	1 395
Utbytte	3	400 000	500 000
Sum kortsiktig gjeld		402 155	501 395
Sum gjeld		2 233 368	1 154 842
Sum egenkapital og gjeld		12 513 198	10 944 229

Kristiansand , 28.05.2025
Styret i Janne Mesel Holding AS

Janne Mesel
styreleder

Sjur Magnus Ringøen
styremedlem

Synne Linea Mesel Ringøen
styremedlem

Thea Tonette Mesel Ringøen
styremedlem

Emma Justine Mesel Ringøen
styremedlem



Noter til regnskapet 2024

Regnskapsprinsipper

Årsregnskapet er satt opp i samsvar med regnskapsloven og NRS 8 - God regnskapsskikk for små foretak.

Skatt

Skattekostnaden i resultatregnskapet omfatter både periodens betalbare skatt og endring i utsatt skatt. Utsatt skatt er beregnet med 22 % på grunnlag av de midlertidige forskjeller som eksisterer mellom regnskapsmessige og skattemessige verdier, samt ligningsmessig underskudd til fremføring ved utgangen av regnskapsåret. Skatteøkende og skattereduserende midlertidige forskjeller som reverserer eller kan reverseres i samme periode er utlignet og nettoført.

Klassifisering og vurdering av anleggsmidler

Anleggsmidler omfatter eiendeler bestemt til varig eie og bruk. Anleggsmidler er vurdert til anskaffelseskost. Varige driftsmidler balanseføres og avskrives over driftsmidlets økonomiske levetid. Avskrivningsperioden for fast eiendom anskaffet etter 2009 er dekomponert i en del som gjelder råbygget og en del som gjelder faste tekniske installasjoner. Varige driftsmidler nedskrives til gjenvinnbart beløp ved verdifall som forventes ikke å være forbigående. Gjenvinnbart beløp er det høyeste av netto salgsverdi og verdi i bruk. Verdi i bruk er nåverdi av fremtidige kontantstrømmer knyttet til eiendelen. Nedskrivningen reverseres når grunnlaget for nedskrivningen ikke lenger er til stede.

Klassifisering og vurdering av omløpsmidler

Omløpsmidler og kortsiktig gjeld omfatter normalt poster som forfaller til betaling innen ett år etter balansedagen, samt poster som knytter seg til varekretsløpet. Omløpsmidler vurderes til laveste verdi av anskaffelseskost og virkelig verdi.

Aksjer i datterselskap og Tilknyttet selskap

Datterselskap og tilknyttet selskap vurderes etter kostmetoden i selskapsregnskapet. Investeringen er vurdert til anskaffelseskost for aksjene med mindre nedskrivning har vært nødvendig. Det er foretatt nedskrivning til virkelig verdi når verdifall skyldes årsaker som ikke kan forventes å være forbigående og det må anses nødvendig etter god regnskapsskikk. Nedskrivninger er reversert når grunnlaget for nedskrivning ikke lenger er til stede.



Noter til regnskapet 2024

Note 1 Lønnskostnader, ingen ansatte

Det er utbetalt ytelser på kr 25 000 til styret eller ledende personer i 2024.

Det er ikke gitt lån/sikkerhetsstillelse til daglig leder, styrets leder eller andre nærstående parter.

OTP

Selskapet har ingen ansatte og er følgelig ikke pliktet å til å ha tjenestepensjonsordning etter lov om obligatorisk tjenestepensjon.

Revisor

Selskapet har valgt bort revisor

Note 2 Skatt

Årets skattekostnad	2024	2023
Resultatført skatt på ordinært resultat:		
Betalbar skatt	2 155	1 395
Endring i utsatt skattefordel	0	0
Skattekostnad ordinært resultat	2 155	1 395
Skattepliktig inntekt:		
Resultat før skatt	1 642 598	1 041 820
Permanente forskjeller	-1 632 801	-958 800
Anvendelse av fremførbart underskudd	0	-76 679
Skattepliktig inntekt	9 796	6 341
Betalbar skatt i balansen:		
Betalbar skatt på årets resultat	2 155	1 395
Sum betalbar skatt i balansen	2 155	1 395

Skatteeffekten av midlertidige forskjeller som har gitt opphav til utsatt skatt og utsatte skattefordeler, spesifisert på typer av midlertidige forskjeller

	2024	2023	Endring
Utsatt skatt (22 %)	0	0	0

Note 3 Egenkapital

	Aksje- kapital	Annen egenkapital	Sum
Pr. 31.12.2023	450 000	9 339 387	9 789 387
Pr. 01.01.2024	450 000	9 339 387	9 789 387
Årets overskudd		1 640 443	1 640 443
Avsatt utbytte		-400 000	-400 000
Tilleggsutbytte		-750 000	-750 000
Pr. 31.12.2024	450 000	9 829 830	10 279 830

Janne Mesel Holding AS

Side 6



Noter til regnskapet 2024

Note 4 Datterselskap, TS og FKV

	Kontor- kommune	Eier- andel	Stemme- andel	Anskaffelses kost	Andel egenkapital	Andel resultat
DS/FKV/TS						
Kongsgård AS	KRISTIANSAND	5,5%	5,5%		349 151	13 872
Kongsgård Alle 62 AS	KRISTIANSAND	5,5%	5,5%		222 317	-2 178
Maritime Optima AS	OSLO			225 000		
Mesel Invest AS	KRISTIANSAND S	30,0%	30,0%	9 374 917	9 403 851	567 344
Mesel Lederutvikling AS	KRISTIANSAND	100,0%	100,0%	15 001	950 766	925 091
Sum				9 614 918	10 926 085	1 504 128

Note 5 Aksjonærer

Aksjekapitalen i Janne Mesel Holding AS pr. 31.12 består av:

	Antall	Pålydende	Bokført
Ordinære aksjer	450	1 000,0	450 000
Sum	450		450 000

Eierstruktur

De største aksjonærene i % pr. 31.12 var:

	Ordinære	Eierandel	Stemmeandel
Janne Mesel	450	100,0	100,0

Aksjer eiet av medlemmer i styret og daglig leder:

Navn	Verv	Ordinære
Janne Mesel	styreleder	450
Totalt antall aksjer		450