



## ÅRSREGNSKAPET FOR REGNSKAPSÅRET 2022 - GENERELL INFORMASJON

### Enheten

Organisasjonsnummer: 926 358 111  
Organisasjonsform: Aksjeselskap  
Foretaksnavn: HELLESTVEIT & FALKANGER GULV AS  
Forretningsadresse: Rosslandsvegen 378  
5918 FREKHAUG

### Regnskapsår

Årsregnskapets periode: 01.01.2022 - 31.12.2022

### Konsern

Morselskap i konsern: Ja  
Konsernregnskap lagt ved: Nei

### Regnskapsregler

Regler for små foretak benyttet: Ja  
Benyttet ved utarbeidelsen av årsregnskapet til selskapet: Regnskapslovens alminnelige regler

### Årsregnskapet fastsatt av kompetent organ

Bekreftet av representant for selskapet: Marius Hellestveit  
Dato for fastsettelse av årsregnskapet: 29.06.2023

### Grunnlag for avgivelse

År 2022: Årsregnskapet er elektronisk innlevert  
År 2021: Tall er hentet fra elektronisk innlevert årsregnskap fra 2022

*Det er ikke krav til at årsregnskapet m.v. som sendes til Regnskapsregisteret er undertegnet. Kontrollen på at dette er utført ligger hos revisor/enhetens øverste organ. Sikkerheten ivaretas ved at innsender har rolle/rettighet for innsending av årsregnskapet via Altinn, og ved at det bekreftes at årsregnskapet er fastsatt av kompetent organ.*

Brønnøysundregistrene, 19.03.2024



## Resultatregnskap

Beløp i: NOK	Note	2022	2021
<b>RESULTATREGNSKAP</b>			
<b>Inntekter</b>			
Salgsinntekt		4 978 658	3 814 361
<b>Sum inntekter</b>		<b>4 978 658</b>	<b>3 814 361</b>
<b>Kostnader</b>			
Varekostnad		510 158	535 247
Lønnskostnad	1, 2	3 511 404	2 463 179
Avskrivning på varige driftsmidler og immaterielle eiendeler	3	83 500	32 750
Nedskrivning av varige driftsmidler og immaterielle eiendeler	3	0	0
Annen driftskostnad		846 778	577 595
<b>Sum kostnader</b>		<b>4 951 840</b>	<b>3 608 771</b>
<b>Driftsresultat</b>		<b>26 818</b>	<b>205 590</b>
<b>Finansinntekter og finanskostnader</b>			
Annen finansinntekt		422	0
<b>Sum finansinntekter</b>		<b>422</b>	<b>0</b>
Annen rentekostnad		31 598	635
Annen finanskostnad		160	0
<b>Sum finanskostnader</b>		<b>31 758</b>	<b>635</b>
<b>Netto finans</b>		<b>-31 336</b>	<b>-635</b>
<b>Ordinært resultat før skattekostnad</b>		<b>-4 518</b>	<b>204 954</b>
Skattekostnad	4, 5	-959	45 090
<b>Ordinært resultat etter skattekostnad</b>		<b>-3 559</b>	<b>159 865</b>
<b>Årsresultat</b>		<b>-3 559</b>	<b>159 864</b>
<b>Overføringer og disponeringer</b>			
Annen egenkapital		-3 559	159 864
<b>Sum overføringer og disponeringer</b>		<b>-3 559</b>	<b>159 864</b>



## Balanse

Beløp i: NOK	Note	2022	2021
<b>BALANSE - EIENDELER</b>			
<b>Anleggsmidler</b>			
<b>Immaterielle eiendeler</b>			
Utvikling	3	0	0
Konsesjoner, patenter, lisenser, varemerker ol.	3	0	0
Utsatt skattefordel	4, 5	0	0
Goodwill	3	0	0
<b>Sum immaterielle eiendeler</b>		<b>0</b>	<b>0</b>
<b>Varige driftsmidler</b>			
Tomter, bygninger og annen fast eiendom	3	0	0
Maskiner og anlegg	3	0	0
Skip, rigger, fly og lignende	3	0	0
Driftsløsøre, inventar, verktøy, kontormaskiner, ol.	3	445 750	180 250
<b>Sum varige driftsmidler</b>		<b>445 750</b>	<b>180 250</b>
<b>Finansielle anleggsmidler</b>			
Investering i datterselskap	6	700 000	0
Investering i annet foretak i samme konsern	6	0	0
Lån til foretak i samme konsern	6	0	0
Investeringer i tilknyttet selskap	6	0	0
Lån til tilknyttet selskap og felles kontrollert virksomhet	6	0	0
Andre langsiktige fordringer	7	0	0
<b>Sum finansielle anleggsmidler</b>		<b>700 000</b>	<b>0</b>
<b>Sum anleggsmidler</b>		<b>1 145 750</b>	<b>180 250</b>
<b>Omløpsmidler</b>			
<b>Varer</b>			
Varer		73 343	52 604
<b>Sum varer</b>		<b>73 343</b>	<b>52 604</b>
<b>Fordringer</b>			
Kundefordringer		435 441	413 947
Andre kortsiktige fordringer	7	37 700	23 683
Konsernfordringer	6	108 178	0





## Balanse

<b>Beløp i: NOK</b>	<b>Note</b>	<b>2022</b>	<b>2021</b>
<b>Sum avsetninger for forpliktelser</b>		<b>4 904</b>	<b>5 863</b>
<b>Annen langsiktig gjeld</b>			
Konvertible lån	9	0	0
Obligasjonslån	9	0	0
Gjeld til kredittinstitusjoner	9	335 956	0
Langsiktig konserngjeld	6, 9	0	0
Ansvarlig lånekapital	9	0	0
Øvrig langsiktig gjeld	9	200 000	0
<b>Sum annen langsiktig gjeld</b>		<b>535 956</b>	<b>0</b>
<b>Sum langsiktig gjeld</b>		<b>540 860</b>	<b>5 863</b>
<b>Kortsiktig gjeld</b>			
Gjeld til kredittinstitusjoner		119 544	0
Leverandørgjeld		149 184	105 748
Betalbar skatt	4, 5	0	39 227
Skyldige offentlige avgifter		515 766	342 495
Kortsiktig konserngjeld	6	0	0
Annen kortsiktig gjeld		394 016	399 364
<b>Sum kortsiktig gjeld</b>		<b>1 178 510</b>	<b>886 834</b>
<b>Sum gjeld</b>		<b>1 719 370</b>	<b>892 697</b>
<b>SUM EGENKAPITAL OG GJELD</b>		<b>1 905 676</b>	<b>1 082 561</b>



## Brønnøysundregistrene

### ÅRSREGNSKAP FOR REGNSKAPSÅRET 2022 - GENERELL INFORMASJON

Journalnummer: 2023 554030

#### Enheten

Organisasjonsnummer: 926 358 111  
Organisasjonsform: Aksjeselskap  
Foretaksnavn: HELLESTVEIT & FALKANGER GULV AS  
Forretningsadresse: Rosslandsvegen 378  
5918 FREKHAUG

#### Regnskapsår

Årsregnskapets periode: 01.01.2022 - 31.12.2022

#### Konsern

Morselskap i konsern: Ja  
Konsernregnskap lagt ved: Nei

#### Regnskapsregler

Regler for små foretak benyttet: Ja  
Benyttet ved utarbeidelsen av  
årsregnskapet til selskapet: Regnskapslovens alminnelige regler

#### Årsregnskapet fastsatt av kompetent organ

Bekreftet av representant for selskapet: Marius Hellestveit  
Dato for fastsettelse av årsregnskapet: 29.06.2023

#### Revisjon

Selskapet har besluttet at årsregnskapet  
ikke skal revideres: Ja  
Årsregnskapet er utarbeidet av ekstern  
autorisert regnskapsfører: Ja  
Ekstern autorisert regnskapsfører har i  
løpet av regnskapsåret bistått ved den  
løpende regnskapsføringen eller utført  
andre tjenester for selskapet enn å  
utarbeide årsregnskapet: Ja

#### Grunnlag for avgivelse

År 2022: Årsregnskap er elektronisk innlevert.  
År 2021: Tall er hentet fra elektronisk innlevert årsregnskap fra 2022.

*Det er ikke krav til at årsregnskapet m.v. som sendes til Regnskapsregisteret er undertegnet. Kontrollen på at dette er utført ligger hos revisor/enhetens øverste organ. Sikkerheten ivaretas ved at innsender har rolle/rettighet for innsending av årsregnskapet via Altinn, og ved at det bekreftes at årsregnskapet er fastsatt av kompetent organ.*

Brønnøysundregistrene, 03.07.2023

---

Brønnøysundregistrene  
Postadresse: Postboks 900, 8910 Brønnøysund  
Telefon: 75 00 75 00  
E-post: firmapost@brreg.no Internett: www.brreg.no  
Organisasjonsnummer: 974 760 673



Organisasjonsnr: 926 358 111  
HELLESTVEIT & FALKANGER GULV AS

## RESULTATREGNSKAP

<b>Beløp i: NOK</b>	<b>Note</b>	<b>2022</b>	<b>2021</b>
<b>RESULTATREGNSKAP</b>			
<b>Inntekter</b>			
Salgsinntekt		4 978 658	3 814 361
<b>Sum inntekter</b>		<b>4 978 658</b>	<b>3 814 361</b>
<b>Kostnader</b>			
Varekostnad		510 158	535 247
Lønnskostnad	1, 2	3 511 404	2 463 179
Avskrivning på varige driftsmidler og immaterielle eiendeler	3	83 500	32 750
Nedskrivning av varige driftsmidler og immaterielle eiendeler	3	0	0
Annen driftskostnad		846 778	577 595
<b>Sum kostnader</b>		<b>4 951 840</b>	<b>3 608 771</b>
<b>Driftsresultat</b>		<b>26 818</b>	<b>205 590</b>
<b>Finansinntekter og finanskostnader</b>			
Annen finansinntekt		422	0
<b>Sum finansinntekter</b>		<b>422</b>	<b>0</b>
Annen rentekostnad		31 598	635
Annen finanskostnad		160	0
<b>Sum finanskostnader</b>		<b>31 758</b>	<b>635</b>
<b>Netto finans</b>		<b>-31 336</b>	<b>-635</b>
<b>Ordinært resultat før skattekostnad</b>			
Skattekostnad	4, 5	-4 518	204 954
Skattekostnad		-959	45 090
<b>Ordinært resultat etter skattekostnad</b>		<b>-3 559</b>	<b>159 865</b>
<b>Årsresultat</b>		<b>-3 559</b>	<b>159 864</b>
<b>Overføringer og disponeringer</b>			
Annen egenkapital		-3 559	159 864
<b>Sum overføringer og disponeringer</b>		<b>-3 559</b>	<b>159 864</b>



Organisasjonsnr: 926 358 111  
HELLESTVEIT & FALKANGER GULV AS

## BALANSE

Beløp i: NOK	Note	2022	2021
<b>BALANSE - EIENDELER</b>			
<b>Anleggsmidler</b>			
<b>Immaterielle eiendeler</b>			
Utvikling	3	0	0
Konsesjoner, patenter, lisenser, varemerker ol.	3	0	0
Utsatt skattefordel	4, 5	0	0
Goodwill	3	0	0
<b>Sum immaterielle eiendeler</b>		<b>0</b>	<b>0</b>
<b>Varige driftsmidler</b>			
Tomter, bygninger og annen fast eiendom	3	0	0
Maskiner og anlegg	3	0	0
Skip, rigger, fly og lignende	3	0	0
Driftsløsøre, inventar, verktøy, kontormaskiner, ol.	3	445 750	180 250
<b>Sum varige driftsmidler</b>		<b>445 750</b>	<b>180 250</b>
<b>Finansielle anleggsmidler</b>			
Investering i datterselskap	6	700 000	0
Investering i annet foretak i samme konsern	6	0	0
Lån til foretak i samme konsern	6	0	0
Investeringer i tilknyttet selskap	6	0	0
Lån til tilknyttet selskap og felles kontrollert virksomhet	6	0	0
Andre langsiktige fordringer	7	0	0
<b>Sum finansielle anleggsmidler</b>		<b>700 000</b>	<b>0</b>
<b>Sum anleggsmidler</b>		<b>1 145 750</b>	<b>180 250</b>
<b>Omløpsmidler</b>			
<b>Varer</b>			
Varer		73 343	52 604
<b>Sum varer</b>		<b>73 343</b>	<b>52 604</b>
<b>Fordringer</b>			
Kundefordringer		435 441	413 947
Andre kortsiktige fordringer	7	37 700	23 683
Konsernfordringer	6	108 178	0



<b>Sum fordringer</b>		<b>581 319</b>	<b>437 630</b>
<b>Investeringer</b>			
Aksjer og andeler i foretak i samme konsern	6	0	0
<b>Sum investeringer</b>		<b>0</b>	<b>0</b>
<b>Bankinnskudd, kontanter og lignende</b>			
Bankinnskudd, kontanter og lignende		105 263	412 077
<b>Sum bankinnskudd, kontanter og lignende</b>		<b>105 263</b>	<b>412 077</b>
<b>Sum omløpsmidler</b>		<b>759 925</b>	<b>902 311</b>
<b>SUM EIENDELER</b>		<b>1 905 675</b>	<b>1 082 561</b>
<b>BALANSE - EGENKAPITAL OG GJELD</b>			
<b>Egenkapital</b>			
<b>Innskutt egenkapital</b>			
Selskapskapital	8	30 000	30 000
Ikke registrert aksjekapital	8	0	0
Beholdning av egne aksjer	8	0	0
Overkurs	8	0	0
Annen innskutt egenkapital	8	0	0
<b>Sum innskutt egenkapital</b>		<b>30 000</b>	<b>30 000</b>
<b>Opptjent egenkapital</b>			
Fond	8	0	0
Annen egenkapital	8	156 306	159 864
Udekket tap	8	0	0
<b>Sum opptjent egenkapital</b>		<b>156 306</b>	<b>159 864</b>
<b>Sum egenkapital</b>		<b>186 306</b>	<b>189 864</b>
<b>Gjeld</b>			
<b>Langsiktig gjeld</b>			
Pensjonsforpliktelser	9	0	0
Utsatt skatt	4, 5	4 904	5 863
<b>Sum avsetninger for forpliktelser</b>		<b>4 904</b>	<b>5 863</b>
<b>Annen langsiktig gjeld</b>			
Konvertible lån	9	0	0
Obligasjonslån	9	0	0
Gjeld til kredittinstitusjoner	9	335 956	0
Langsiktig konserngjeld	6, 9	0	0
Ansvarlig lånekapital	9	0	0
Øvrig langsiktig gjeld	9	200 000	0
<b>Sum annen langsiktig gjeld</b>		<b>535 956</b>	<b>0</b>
<b>Sum langsiktig gjeld</b>		<b>540 860</b>	<b>5 863</b>



<b>Kortsiktig gjeld</b>			
Gjeld til			
kredittinstitusjoner		119 544	0
Leverandørgjeld		149 184	105 748
Betalbar skatt	4, 5	0	39 227
Skyldige offentlige			
avgifter		515 766	342 495
Kortsiktig konserngjeld	6	0	0
Annen kortsiktig gjeld		394 016	399 364
<b>Sum kortsiktig gjeld</b>		<b>1 178 510</b>	<b>886 834</b>
<b>Sum gjeld</b>		<b>1 719 370</b>	<b>892 697</b>
<b>SUM EGENKAPITAL OG GJELD</b>		<b>1 905 676</b>	<b>1 082 561</b>



Organisasjonsnr: 926 358 111  
HELLESTVEIT & FALKANGER GULV AS

NOTEOPPLYSNINGER - SELSKAP - alle poster oppgitt i hele tall

## Note

### Regnskapsprinsipper

Årsregnskapet er satt opp i samsvar med regnskapsloven og god regnskapsskikk for små foretak. Salgsinntekter Inntektsføring ved salg av varer skjer på leveringstidspunktet. Tjenester inntektsføres etter hvert som de leveres. Klassifisering og vurdering av balanseposter Anleggsmidler er eiendeler bestemt til varig eie eller bruk. Eiendeler som er knyttet til varekretsløpet er klassifisert som omløpsmidler. Fordringer klassifiseres som omløpsmidler hvis de forfaller til betaling innen ett år etter transaksjonsdagen. Tilsvarende klassifiseres gjeld som kortsiktig hvis gjelden forfaller til betaling innen ett år. Langsiktig gjeld er gjeld som forfaller senere enn ett år etter transaksjonsdagen. Første års avdrag på langsiktige fordringer og langsiktig gjeld klassifiseres likevel ikke som omløpsmiddel og kortsiktig gjeld. Omløpsmidler vurderes til laveste av anskaffelseskost og virkelig verdi. Kortsiktig gjeld balanseføres til nominelt beløp på etableringstidspunktet. Anleggsmidler vurderes til anskaffelseskost. Varige anleggsmidler avskrives etter en fornuftig avskrivningsplan. Anleggsmidlene nedskrives til virkelig verdi ved verdifall som ikke forventes å være forbigående. Langsiktig gjeld med unntak av andre avsetninger balanseføres til nominelt beløp på etableringstidspunktet. Fordringer Kundefordringer og andre fordringer er oppført i balansen til pålydende etter fradrag for avsetning til forventet tap. Avsetning til tap gjøres på grunnlag av individuelle vurderinger av de enkelte fordringene. I tillegg gjøres det for øvrige kundefordringer en uspesifisert avsetning for å dekke antatt tap. Varebeholdninger Lager av innkjøpte varer er verdsatt til laveste av anskaffelseskost etter FIFO-prinsippet og virkelig verdi. Egentilvirkede ferdigvarer og varer under tilvirkning er vurdert til variabel tilvirkningskost. For råvarer er gjenanskaffelseskost vurdert som tilnærming til virkelig verdi. Det foretas nedskrivning for påregnelig ukurans. Varige driftsmidler Varige driftsmidler balanseføres og avskrives over driftsmidlenes levetid dersom de har antatt levetid over 3 år og har en kostpris som overstiger kr 15 000. Direkte vedlikehold av driftsmidler kostnadsføres løpende under driftskostnader, mens påkostninger eller forbedringer tillegges driftsmidlets kostpris og avskrives i takt med driftsmidlet. Skatt Skattekostnaden i resultatregnskapet omfatter både periodens betalbare skatt og endring i utsatt skatt. Utsatt skatt er beregnet med 22% på grunnlag av de midlertidige forskjeller som eksisterer mellom regnskapsmessige og skattemessige verdier, samt skattemessig underskudd til fremføring ved utgangen av regnskapsåret. Skatteøkende og skattereduserende midlertidige forskjeller som reverserer eller kan reversere i samme periode er fastsatt og skattevirkningen er beregnet på nettogrunnlaget.

## Note

1

### Antall årsverk i regnskapsåret

3.00

## Note

2



## Spesifisering av resultatregnskapet

### Lønnskostnader

<u>Lønn</u>	<u>Årets</u>	<u>Fjorårets</u>
	2982316.00	2110668.00
<u>Folketrygdavgift</u>	<u>Årets</u>	<u>Fjorårets</u>
	426627.00	297650.00
<u>Andre ytelser</u>	<u>Årets</u>	<u>Fjorårets</u>
	102461.00	54861.00
<u>Sum lønnskostnader</u>	<u>Årets</u>	<u>Fjorårets</u>
	3511404.00	2463179.00

### Note

#### Ekstraordinære inntekter og kostnader

<u>Sum</u>	<u>Beløp</u>
------------	--------------

### Note

3

### Varige driftsmidler og immaterielle eiendeler

<u>Anskaffelseskost 01.01.</u>	<u>Varige driftsmidler</u>	<u>Immaterielle eiend.</u>
	213000.00	0.00
<u>Tilgang i året</u>	<u>Varige driftsmidler</u>	<u>Immaterielle eiend.</u>
	349000.00	0.00
<u>Anskaffelseskost 31.12.</u>	<u>Varige driftsmidler</u>	<u>Immaterielle eiend.</u>
	562000.00	0.00
<u>Samlede av-/nedskrivn.</u>	<u>Varige driftsmidler</u>	<u>Immaterielle eiend.</u>
	116250.00	0.00
<u>Balanseført verdi 31.12.</u>	<u>Varige driftsmidler</u>	<u>Immaterielle eiend.</u>
	445750.00	0.00
<u>Årets av-/nedskrivn.</u>	<u>Varige driftsmidler</u>	<u>Immaterielle eiend.</u>
	83500.00	0.00

Anskaffelseskost - balanseførte lånekostnader, egentilvirkede anleggsmidler

Goodwill spesifisert for hvert enkelt virksomhetskjøp

Avskrivningsplan for goodwill som er lenger enn fem år - begrunnelse

Mer om varige driftsmidler/immaterielle eiendeler

### Note



6

**Konsern, tilknyttet selskap m.v.**

**Investeringsregnskap som regnskapsføres etter egenkapitalmetoden**

**Konsernregnskap**

Virksomheten inngår i konsolideringen til morselskapets konsernregnsk.: Nei

**Morselskapet sitt navn**

**Forretningskontor for morselskapet**

Datterselskap er utelatt fra konsolideringen: Ja

**Begrunnelse for at datterselskap er utelatt fra konsolideringen**

Selskapet kommer inn under definisjonen av små foretak og er derfor ikke pliktig til å utarbeide konsernregnskap.

**Konsern, tilknyttet selskap m.v. - fordringer og gjeld**

**Fordringer**

<u>Samlet beløp - foretak i samme konsern</u>	<u>Årets</u>	<u>Fjorårets</u>
	108178.00	0.00

<u>Samlet beløp - tilknyttet selskap</u>	<u>Årets</u>	<u>Fjorårets</u>
--	--------------	------------------

<u>Samlet beløp - foretak i samme konsern</u>	<u>Årets</u>	<u>Fjorårets</u>
---	--------------	------------------

**Kortsiktig gjeld**

<u>Samlet beløp - foretak i samme konsern</u>	<u>Årets</u>	<u>Fjorårets</u>
---	--------------	------------------

<u>Samlet beløp - felles kontrollert virksomhet</u>	<u>Årets</u>	<u>Fjorårets</u>
---	--------------	------------------

<u>Pantstillelse</u>	<u>Beløp</u>
----------------------	--------------

**Note**

**Fordringer**

Fordringer som forfaller senere enn ett år etter regnskapsårets slutt

Mer om fordringer

**Note**

Virkelig verdi og resultatført verdiendr. i perioden, finansielle instrumenter



**Mer om finansielle instrumenter**

**Beskrivelse av finansielle derivater**

<u>Beholdning av egne aksjer</u>	<u>Antall</u>	<u>Pålydende</u>	<u>Andel av aksjek.</u>
----------------------------------	---------------	------------------	-------------------------

**Note**

9

**Gjeld**

**Gjeld som forfaller til betaling mer enn fem år etter regnskapsårets slutt**  
100000.00

**Gjeld sikret ved pant eller lignende sikkerhet i eiendeler**  
335956.00

**Balanseført verdi av de pantsatte eiendeler**  
314000.00

**Summen av garantiforpliktelser som ikke er regnskapsført**

**Garantiforpliktelser som er sikret ved pant**

**Mer om gjeld**

**Note**

7

**Lån og sikkerhetsstillelse til medlemmer**

Er det gitt lån eller sikkerhetsstillelse til ledende personer: Nei

**Opplysninger om:**

**Medlemmer av:**


**Mer om lån og sikkerhetsstillelse**



Årsregnskap for  
**HELLESTVEIT & FALKANGER GULV AS**

926 358 111

Regnskapsår  
01.01.2022 - 31.12.2022


 H1mCewuh-HJBM0eD0h



HELLESTVEIT & FALKANGER GULV AS  
926 358 111

## Resultatregnskap

	Note	2022	2021
<b>Driftsinntekter</b>			
Salgsinntekt		4 978 658	3 814 361
<b>Sum driftsinntekter</b>		<b>4 978 658</b>	<b>3 814 361</b>
<b>Driftskostnader</b>			
Varekostnad		-510 158	-535 247
Lønnskostnad	1, 2	-3 511 404	-2 463 179
Avskrivning på varige driftsmidler og immaterielle eiendeler	3	-83 500	-32 750
Annen driftskostnad		-846 778	-577 595
<b>Sum driftskostnader</b>		<b>-4 951 839</b>	<b>-3 608 771</b>
<b>Driftsresultat</b>		<b>26 818</b>	<b>205 590</b>
<b>Finansinntekter</b>			
Annen finansinntekt		422	0
<b>Sum finansinntekter</b>		<b>422</b>	<b>0</b>
<b>Finanskostnader</b>			
Annen rentekostnad		-31 598	-635
Annen finanskostnad		-160	0
<b>Sum finanskostnader</b>		<b>-31 758</b>	<b>-635</b>
<b>Netto finans</b>		<b>-31 336</b>	<b>-635</b>
<b>Resultat før skattekostnad</b>		<b>-4 518</b>	<b>204 954</b>
Skattekostnad	4, 5	959	-45 090
<b>Årsresultat</b>		<b>-3 559</b>	<b>159 864</b>
<b>Overføringer</b>			
Annen egenkapital		-3 559	159 864
<b>Sum overføringer</b>		<b>-3 559</b>	<b>159 864</b>


 H1mCewuh-HJBM0eD0h



HELLESTVEIT & FALKANGER GULV AS  
926 358 111

## Balanse pr. 31.12

	Note	2022	2021
<b>EIENDELER</b>			
<b>Anleggsmidler</b>			
<b>Varige driftsmidler</b>			
Driftsløsøre, inventar, verktøy, kontormaskiner, ol.	3	445 750	180 250
<b>Sum varige driftsmidler</b>		<b>445 750</b>	<b>180 250</b>
<b>Finansielle anleggsmidler</b>			
Investering i datterselskap	6	700 000	0
<b>Sum finansielle anleggsmidler</b>		<b>700 000</b>	<b>0</b>
<b>Sum anleggsmidler</b>		<b>1 145 750</b>	<b>180 250</b>
<b>Omløpsmidler</b>			
<b>Varer</b>			
Varer		73 343	52 604
<b>Sum varer</b>		<b>73 343</b>	<b>52 604</b>
<b>Fordringer</b>			
Kundefordringer		435 441	413 947
Kortsiktige konsernfordringer	6	108 178	0
Andre kortsiktige fordringer	7	37 700	23 683
<b>Sum fordringer</b>		<b>581 320</b>	<b>437 630</b>
<b>Bankinnskudd, kontanter og lignende</b>			
Bankinnskudd, kontanter og lignende		105 263	412 077
<b>Sum bankinnskudd, kontanter og lignende</b>		<b>105 263</b>	<b>412 077</b>
<b>Sum omløpsmidler</b>		<b>759 926</b>	<b>902 310</b>
<b>SUM EIENDELER</b>		<b>1 905 676</b>	<b>1 082 560</b>

 H1mMCewuh-HJBM0eD0h



HELLESTVEIT & FALKANGER GULV AS  
926 358 111

## Balanse pr. 31.12


	Note	2022	2021
<b>EGENKAPITAL OG GJELD</b>			
<b>Egenkapital</b>			
<b>Innskutt egenkapital</b>			
Selskapskapital	8	30 000	30 000
<b>Sum innskutt egenkapital</b>		<b>30 000</b>	<b>30 000</b>
<b>Opptjent egenkapital</b>			
Annen egenkapital	8	156 306	159 864
<b>Sum opptjent egenkapital</b>		<b>156 306</b>	<b>159 864</b>
<b>Sum egenkapital</b>		<b>186 306</b>	<b>189 864</b>
<b>Gjeld</b>			
<b>Avsetning og forpliktelser</b>			
Utsatt skatt	4, 5	4 904	5 863
<b>Sum avsetning og forpliktelser</b>		<b>4 904</b>	<b>5 863</b>
<b>Annen langsiktig gjeld</b>			
Gjeld til kredittinstitusjoner	9	335 956	0
Øvrig langsiktig gjeld	9	200 000	0
<b>Sum annen langsiktig gjeld</b>		<b>535 956</b>	<b>0</b>
<b>Kortsiktig gjeld</b>			
Gjeld til kredittinstitusjoner		119 544	0
Leverandørgjeld		149 184	105 748
Betalbar skatt	4, 5	0	39 227
Skyldige offentlige avgifter		515 766	342 495
Annen kortsiktig gjeld		394 016	399 364
<b>Sum kortsiktig gjeld</b>		<b>1 178 510</b>	<b>886 833</b>
<b>Sum gjeld</b>		<b>1 719 370</b>	<b>892 696</b>
<b>SUM EGENKAPITAL OG GJELD</b>		<b>1 905 676</b>	<b>1 082 560</b>

Frekhaug, 26.06.2023

Svein-Cato Falkanger  
styrets leder

Marius Hellestveit  
styremedlem / daglig leder

Christian Vabø Hatland  
styremedlem

 H1mCewuh-HJBM0eD0h



HELLESTVEIT & FALKANGER GULV AS  
926 358 111

## Noter

### Regnskapsprinsipper

Årsregnskapet er satt opp i samsvar med regnskapsloven og god regnskapsskikk for små foretak.

#### Salgsinntekter

Inntektsføring ved salg av varer skjer på leveringstidspunktet. Tjenester inntektsføres etter hvert som de leveres.

#### Klassifisering og vurdering av balanseposter

Anleggsmidler er eiendeler bestemt til varig eie eller bruk. Eiendeler som er knyttet til varekretsløpet er klassifisert som omløpsmidler. Fordringer klassifiseres som omløpsmidler hvis de forfaller til betaling innen ett år etter transaksjonsdagen. Tilsvarende klassifiseres gjeld som kortsiktig hvis gjelden forfaller til betaling innen ett år. Langsiktig gjeld er gjeld som forfaller senere enn ett år etter transaksjonsdagen. Første års avdrag på langsiktige fordringer og langsiktig gjeld klassifiseres likevel ikke som omløpsmiddel og kortsiktig gjeld.

Omløpsmidler vurderes til laveste av anskaffelseskost og virkelig verdi. Kortsiktig gjeld balanseføres til nominelt beløp på etableringstidspunktet.

Anleggsmidler vurderes til anskaffelseskost. Varige anleggsmidler avskrives etter en fornuftig avskrivningsplan. Anleggsmidlene nedskrives til virkelig verdi ved verdifall som ikke forventes å være forbigående. Langsiktig gjeld med unntak av andre avsetninger balanseføres til nominelt beløp på etableringstidspunktet.

#### Fordringer

Kundefordringer og andre fordringer er oppført i balansen til pålydende etter fradrag for avsetning til forventet tap. Avsetning til tap gjøres på grunnlag av individuelle vurderinger av de enkelte fordringene. I tillegg gjøres det for øvrige kundefordringer en spesifisert avsetning for å dekke antatt tap.

#### Varebeholdninger


Lager av innkjøpte varer er verdsatt til laveste av anskaffelseskost etter FIFO- prinsippet og virkelig verdi. Egentilvirkede ferdigvarer og varer under tilvirkning er vurdert til variabel tilvirkningskost. For råvarer er gjenanskaffelseskost vurdert som tilnærming til virkelig verdi. Det foretas nedskrivning for påregnelig ukurans.

#### Varige driftsmidler

Varige driftsmidler balanseføres og avskrives over driftsmidlenes levetid dersom de har antatt levetid over 3 år og har en kostpris som overstiger kr 15 000. Direkte vedlikehold av driftsmidler kostnadsføres løpende under driftskostnader, mens påkostninger eller forbedringer tillegges driftsmidlets kostpris og avskrives i takt med driftsmidlet.

#### Skatt

Skattekostnaden i resultatregnskapet omfatter både periodens betalbare skatt og endring i utsatt skatt. Utsatt skatt er beregnet med 22% på grunnlag av de midlertidige forskjeller som eksisterer mellom regnskapsmessige og skattemessige verdier, samt skattemessig underskudd til fremføring ved utgangen av regnskapsåret. Skatteøkende og skattereduserende midlertidige forskjeller som reverserer eller kan reversere i samme periode er fastsatt og skattevirkningen er beregnet på nettogrunnlaget.

 H1mMCewuh-HJBM0eD0h



HELLESTVEIT & FALKANGER GULV AS  
926 358 111

## Note 1 - Antall årsverk

Antall årsverk sysselsatt i regnskapsåret: 3

## Note 2 - Lønnskostnader

Spesifikasjon av lønnskostnader	2022	2021
Lønn	2 982 316	2 110 668
Arbeidsgiveravgift	426 627	297 650
Pensjonskostnader	0	0
Andre relaterte ytelser	102 461	54 861
<b>Sum</b>	<b>3 511 404</b>	<b>2 463 179</b>

## Note 3 - Varige driftsmidler og immaterielle eiendeler

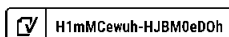
	Varige driftsmidler
Anskaffelseskost 01.01.	213 000
Tilgang i året	349 000
Avgang i året	0
<b>Anskaffelseskost 31.12.</b>	<b>562 000</b>
Samlede avskrivninger, nedskrivninger og reverseringer av nedskrivninger	-116 250
<b>Balanseført verdi per 31.12.</b>	<b>445 750</b>
Avskrivninger, nedskrivninger og reverseringer av nedskrivninger i regnskapsåret	83 500

## Note 4 - Spesifisering av skatt

Skattekostnad	2022	2021
Betalbar skatt på alminnelig inntekt	0	39 227
=/- Endringer i utsatt skattefordel	-959	5 863
<b>Skattekostnad</b>	<b>-959</b>	<b>45 090</b>
<b>Skattepliktig inntekt</b>		
Resultat før skatt	-4 518	204 954
Permanente forskjeller	160	0
+/- Endring i midlertidige forskjeller	-30 832	-26 649
<b>Skattepliktig inntekt</b>	<b>-35 190</b>	<b>178 305</b>
<b>Betalbar skatt i balansen</b>		
Betalbar skatt på årets resultat	0	39 227
Sum betalbar skatt i balansen	0	39 227

## Note 5 - Midlertidige forskjeller - utsatt skatt/skattefordel

Utsatt skatt/utsatt skattefordel i balansen avsettes på grunnlag av forskjeller mellom regnskapsmessige og skattemessige verdier i henhold til norsk regnskapsstandard for skatt. Midlertidige skatteøkende og skattereduserende forskjeller som kan utlignes er nettoført.





## HELLESTVEIT & FALKANGER GULV AS 926 358 111

Midlertidige forskjeller knyttet til:	01.01.2022	31.12.2022	Endring
Anleggsmidler	18 370	57 481	-39 111
Omløpsmidler	8 279	0	8 279
Fremførbart underskudd	0	-35 190	35 190
Kortsiktig gjeld	0	0	0
Andel skattepliktig avsatt utbytte	0	0	0
Netto forskjeller	26 649	22 291	4 358
<b>Sum midlertidige forskjeller som påvirker betalbar skatt</b>	<b>26 649</b>	<b>22 291</b>	<b>4 358</b>
<b>Utsatt skatt 31.12.2022 basert på 22 %</b>	<b>5 863</b>	<b>4 904</b>	<b>959</b>

### Note 6 - Konsern, tilknyttet selskap m.v.

#### Konsernregnskap

##### Begrunnelse for at datterselskap er utelatt fra konsolideringen

Selskapet kommer inn under definisjonen av små foretak og er derfor ikke pliktig til å utarbeide konsernregnskap.

#### Fordringer

	2022	2021
Samlet beløp som gjelder foretak i samme konsern	108 178	0

### Note 7 - Lån og sikkerhetsstillelse til ledende personer, aksjeeiere med videre

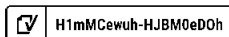
Det er ikke gitt lån eller sikkerhetsstillelse til medlemmer av styrende organer.

### Note 8 - Egenkapital

	Aksjekapital	Opptjent egenkapital	Sum
Egenkapital 31.12 forrige år	30 000	159 864	189 864
Årsresultat	0	-3 559	-3 559
Egenkapital 31.12.2022	30 000	156 306	186 306

### Note 9 - Gjeld og garantiforpliktelser

	Beløp
Del av gjelden som forfaller til betaling mer enn fem år etter regnskapsårets slutt	100 000
Gjeld som er sikret ved pant eller lignende sikkerhet i eiendeler	335 956
Balanseført verdi av pantsatte eiendeler	314 000
Summen av garantiforpliktelser som ikke er regnskapsført	0





## Document history

COMPLETED BY ALL:  
29.06.2023 10:50

SENT BY OWNER:  
Ida Marie Hodneland - 26.06.2023 14:01

DOCUMENT ID:  
HJBM0eDOh

ENVELOPE ID:  
H1mMCewuh-HJBM0eDOh

DOCUMENT NAME:  
Årsregnskap 2022.pdf  
7 pages

ALL ATTACHMENTS APPROVED:  
Årsregnskap 2022.pdf-pAdES-SJ3JJbvd2.pdf  
Årsregnskap 2022.pdf-pAdES-H1IUAgD\_h.pdf  
Årsregnskap 2022.pdf-pAdES-SjuCgwd2.pdf

### Activity log

RECIPIENT	ACTION*	TIMESTAMP (OET)	METHOD	DETAILS
Christian Vabø Hatland christian@hfgulv.no	Signed	27.06.2023 10:23	eID	Norwegian BankID (DOB: 89/11/10)
	Authenticated	27.06.2023 10:21	Low	IP: 77.16.71.183
Svein-Cato Falkanger cato@hfgulv.no	Signed	28.06.2023 05:32	eID	Norwegian BankID (DOB: 76/05/22)
	Authenticated	28.06.2023 05:29	Medium	+4791905646
Marius Hellestveit marius@hfgulv.no	Signed	29.06.2023 10:50	eID	Norwegian BankID (DOB: 98/03/02)
	Authenticated	29.06.2023 10:45	Medium	+4791905647

\* Action describes both the signing and authentication performed by each recipient. Authentication refers to the ID method used to access the document.

### Custom events

No custom events related to this document

Verified ensures that the document has been signed according to the method stated above. Copies of signed documents are securely stored by Verified.

To review the signature validity, please open this PDF using Adobe Reader.



GDPR compliant



eIDAS standard



PDF sealed



HELLESTVEIT & FALKANGER GULV AS  
926 358 111

## Resultatregnskap

	Note	2022	2021
<b>Driftsinntekter</b>			
Salgsinntekt		4 978 658	3 814 361
<b>Sum driftsinntekter</b>		<b>4 978 658</b>	<b>3 814 361</b>
<b>Driftskostnader</b>			
Varekostnad		-510 158	-535 247
Lønnskostnad	1, 2	-3 511 404	-2 463 179
Avskrivning på varige driftsmidler og immaterielle eiendeler	3	-83 500	-32 750
Annen driftskostnad		-846 778	-577 595
<b>Sum driftskostnader</b>		<b>-4 951 839</b>	<b>-3 608 771</b>
<b>Driftsresultat</b>		<b>26 818</b>	<b>205 590</b>
<b>Finansinntekter</b>			
Annen finansinntekt		422	0
<b>Sum finansinntekter</b>		<b>422</b>	<b>0</b>
<b>Finanskostnader</b>			
Annen rentekostnad		-31 598	-635
Annen finanskostnad		-160	0
<b>Sum finanskostnader</b>		<b>-31 758</b>	<b>-635</b>
<b>Netto finans</b>		<b>-31 336</b>	<b>-635</b>
<b>Resultat før skattekostnad</b>		<b>-4 518</b>	<b>204 954</b>
Skattekostnad	4, 5	959	-45 090
<b>Årsresultat</b>		<b>-3 559</b>	<b>159 864</b>
<b>Overføringer</b>			
Annen egenkapital		-3 559	159 864
<b>Sum overføringer</b>		<b>-3 559</b>	<b>159 864</b>



HELLESTVEIT & FALKANGER GULV AS  
926 358 111

### Balanse pr. 31.12

	Note	2022	2021
<b>EIENDELER</b>			
<b>Anleggsmidler</b>			
<b>Varige driftsmidler</b>			
Driftsløsøre, inventar, verktøy, kontormaskiner, ol.	3	445 750	180 250
<b>Sum varige driftsmidler</b>		<b>445 750</b>	<b>180 250</b>
<b>Finansielle anleggsmidler</b>			
Investering i datterselskap	6	700 000	0
<b>Sum finansielle anleggsmidler</b>		<b>700 000</b>	<b>0</b>
<b>Sum anleggsmidler</b>		<b>1 145 750</b>	<b>180 250</b>
<b>Omløpsmidler</b>			
<b>Varer</b>			
Varer		73 343	52 604
<b>Sum varer</b>		<b>73 343</b>	<b>52 604</b>
<b>Fordringer</b>			
Kundefordringer		435 441	413 947
Kortsiktige konsernfordringer	6	108 178	0
Andre kortsiktige fordringer	7	37 700	23 683
<b>Sum fordringer</b>		<b>581 320</b>	<b>437 630</b>
<b>Bankinnskudd, kontanter og lignende</b>			
Bankinnskudd, kontanter og lignende		105 263	412 077
<b>Sum bankinnskudd, kontanter og lignende</b>		<b>105 263</b>	<b>412 077</b>
<b>Sum omløpsmidler</b>		<b>759 926</b>	<b>902 310</b>
<b>SUM EIENDELER</b>		<b>1 905 676</b>	<b>1 082 560</b>



HELLESTVEIT & FALKANGER GULV AS  
926 358 111

## Balanse pr. 31.12

	Note	2022	2021
<b>EGENKAPITAL OG GJELD</b>			
<b>Egenkapital</b>			
<b>Innskutt egenkapital</b>			
Selskapskapital	8	30 000	30 000
<b>Sum innskutt egenkapital</b>		<b>30 000</b>	<b>30 000</b>
<b>Opptjent egenkapital</b>			
Annen egenkapital	8	156 306	159 864
<b>Sum opptjent egenkapital</b>		<b>156 306</b>	<b>159 864</b>
<b>Sum egenkapital</b>		<b>186 306</b>	<b>189 864</b>
<b>Gjeld</b>			
<b>Avsetning og forpliktelser</b>			
Utsatt skatt	4, 5	4 904	5 863
<b>Sum avsetning og forpliktelser</b>		<b>4 904</b>	<b>5 863</b>
<b>Annen langsiktig gjeld</b>			
Gjeld til kredittinstitusjoner	9	335 956	0
Øvrig langsiktig gjeld	9	200 000	0
<b>Sum annen langsiktig gjeld</b>		<b>535 956</b>	<b>0</b>
<b>Kortsiktig gjeld</b>			
Gjeld til kredittinstitusjoner		119 544	0
Leverandørgjeld		149 184	105 748
Betalbar skatt	4, 5	0	39 227
Skyldige offentlige avgifter		515 766	342 495
Annen kortsiktig gjeld		394 016	399 364
<b>Sum kortsiktig gjeld</b>		<b>1 178 510</b>	<b>886 833</b>
<b>Sum gjeld</b>		<b>1 719 370</b>	<b>892 696</b>
<b>SUM EGENKAPITAL OG GJELD</b>		<b>1 905 676</b>	<b>1 082 560</b>

Frekhaug, 26.06.2023

Svein-Cato Falkanger  
styrets leder

Marius Hellestveit  
styremedlem / daglig leder

Christian Vabø Hatland  
styremedlem



HELLESTVEIT & FALKANGER GULV AS  
926 358 111

## Noter

### Regnskapsprinsipper

Årsregnskapet er satt opp i samsvar med regnskapsloven og god regnskapsskikk for små foretak.

#### Salgsinntekter

Inntektsføring ved salg av varer skjer på leveringstidspunktet. Tjenester inntektsføres etter hvert som de leveres.

#### Klassifisering og vurdering av balanseposter

Anleggsmidler er eiendeler bestemt til varig eie eller bruk. Eiendeler som er knyttet til varekretsløpet er klassifisert som omløpsmidler. Fordringer klassifiseres som omløpsmidler hvis de forfaller til betaling innen ett år etter transaksjonsdagen. Tilsvarende klassifiseres gjeld som kortsiktig hvis gjelden forfaller til betaling innen ett år. Langsiktig gjeld er gjeld som forfaller senere enn ett år etter transaksjonsdagen. Første års avdrag på langsiktige fordringer og langsiktig gjeld klassifiseres likevel ikke som omløpsmiddel og kortsiktig gjeld.

Omløpsmidler vurderes til laveste av anskaffelseskost og virkelig verdi. Kortsiktig gjeld balanseføres til nominelt beløp på etableringstidspunktet.

Anleggsmidler vurderes til anskaffelseskost. Varige anleggsmidler avskrives etter en fornuftig avskrivningsplan. Anleggsmidlene nedskrives til virkelig verdi ved verdifall som ikke forventes å være forbigående. Langsiktig gjeld med unntak av andre avsetninger balanseføres til nominelt beløp på etableringstidspunktet.

#### Fordringer

Kundefordringer og andre fordringer er oppført i balansen til pålydende etter fradrag for avsetning til forventet tap. Avsetning til tap gjøres på grunnlag av individuelle vurderinger av de enkelte fordringene. I tillegg gjøres det for øvrige kundefordringer en uspesifisert avsetning for å dekke antatt tap.

#### Varebeholdninger

Lager av innkjøpte varer er verdsatt til laveste av anskaffelseskost etter FIFO- prinsippet og virkelig verdi. Egentilvirkede ferdigvarer og varer under tilvirkning er vurdert til variabel tilvirkningskost. For råvarer er gjenanskaffelseskost vurdert som tilnærming til virkelig verdi. Det foretas nedskrivning for påregnelig ukurans.

#### Varige driftsmidler

Varige driftsmidler balanseføres og avskrives over driftsmidlenes levetid dersom de har antatt levetid over 3 år og har en kostpris som overstiger kr 15 000. Direkte vedlikehold av driftsmidler kostnadsføres løpende under driftskostnader, mens påkostninger eller forbedringer tillegges driftsmidlets kostpris og avskrives i takt med driftsmidlet.

#### Skatt

Skattekostnaden i resultatregnskapet omfatter både periodens betalbare skatt og endring i utsatt skatt. Utsatt skatt er beregnet med 22% på grunnlag av de midlertidige forskjeller som eksisterer mellom regnskapsmessige og skattemessige verdier, samt skattemessig underskudd til fremføring ved utgangen av regnskapsåret. Skatteøkende og skattereduserende midlertidige forskjeller som reverserer eller kan reversere i samme periode er fastsatt og skattevirkningen er beregnet på nettogrunnlaget.



HELLESTVEIT & FALKANGER GULV AS  
926 358 111

## Note 1 - Antall årsverk

Antall årsverk sysselsatt i regnskapsåret: 3

## Note 2 - Lønnskostnader

Spesifikasjon av lønnskostnader	2022	2021
Lønn	2 982 316	2 110 668
Arbeidsgiveravgift	426 627	297 650
Pensjonskostnader	0	0
Andre relaterte ytelser	102 461	54 861
<b>Sum</b>	<b>3 511 404</b>	<b>2 463 179</b>

## Note 3 - Varige driftsmidler og immaterielle eiendeler

	Varige driftsmidler
Anskaffelseskost 01.01.	213 000
Tilgang i året	349 000
Avgang i året	0
<b>Anskaffelseskost 31.12.</b>	<b>562 000</b>
Samlede avskrivninger, nedskrivninger og reverseringer av nedskrivninger	-116 250
<b>Balanseført verdi per 31.12.</b>	<b>445 750</b>
Avskrivninger, nedskrivninger og reverseringer av nedskrivninger i regnskapsåret	83 500

## Note 4 - Spesifisering av skatt

Skattekostnad	2022	2021
Betalbar skatt på alminnelig inntekt	0	39 227
=/- Endringer i utsatt skattefordel	-959	5 863
<b>Skattekostnad</b>	<b>-959</b>	<b>45 090</b>
<b>Skattepliktig inntekt</b>		
Resultat før skatt	-4 518	204 954
Permanente forskjeller	160	0
+/- Endring i midlertidige forskjeller	-30 832	-26 649
<b>Skattepliktig inntekt</b>	<b>-35 190</b>	<b>178 305</b>
<b>Betalbar skatt i balansen</b>		
Betalbar skatt på årets resultat	0	39 227
Sum betalbar skatt i balansen	0	39 227

## Note 5 - Midlertidige forskjeller - utsatt skatt/skattefordel

Utsatt skatt/utsatt skattefordel i balansen avsettes på grunnlag av forskjeller mellom regnskapsmessige og skattemessige verdier i henhold til norsk regnskapsstandard for skatt. Midlertidige skatteøkende og skattereduserende forskjeller som kan utlignes er nettoført.



## HELLESTVEIT & FALKANGER GULV AS 926 358 111

Midlertidige forskjeller knyttet til:	01.01.2022	31.12.2022	Endring
Anleggsmidler	18 370	57 481	-39 111
Omløpsmidler	8 279	0	8 279
Fremførbart underskudd	0	-35 190	35 190
Kortsiktig gjeld	0	0	0
Andel skattepliktig avsatt utbytte	0	0	0
Netto forskjeller	26 649	22 291	4 358
<b>Sum midlertidige forskjeller som påvirker betalbar skatt</b>	<b>26 649</b>	<b>22 291</b>	<b>4 358</b>
<b>Utsatt skatt 31.12.2022 basert på 22 %</b>	<b>5 863</b>	<b>4 904</b>	<b>959</b>

### Note 6 - Konsern, tilknyttet selskap m.v.

#### Konsernregnskap

##### Begrunnelse for at datterselskap er utelatt fra konsolideringen

Selskapet kommer inn under definisjonen av små foretak og er derfor ikke pliktig til å utarbeide konsernregnskap.

#### Fordringer

	2022	2021
Samlet beløp som gjelder foretak i samme konsern	108 178	0

### Note 7 - Lån og sikkerhetsstillelse til ledende personer, aksjeeiere med videre

Det er ikke gitt lån eller sikkerhetsstillelse til medlemmer av styrende organer.

### Note 8 - Egenkapital

	Aksjekapital	Opptjent egenkapital	Sum
Egenkapital 31.12 forrige år	30 000	159 864	189 864
Årsresultat	0	-3 559	-3 559
Egenkapital 31.12.2022	30 000	156 306	186 306

### Note 9 - Gjeld og garantiforpliktelser

	Beløp
Del av gjelden som forfaller til betaling mer enn fem år etter regnskapsårets slutt	100 000
Gjeld som er sikret ved pant eller lignende sikkerhet i eiendeler	335 956
Balanseført verdi av pantsatte eiendeler	314 000
Summen av garantiforpliktelser som ikke er regnskapsført	0