



ÅRSREGNSKAPET FOR REGNSKAPSÅRET 2023 - GENERELL INFORMASJON

Enheten

Organisasjonsnummer:	998 619 408
Organisasjonsform:	Aksjeselskap
Foretaksnavn:	CINDERELLA ECO GROUP AS
Forretningsadresse:	Sjøvikvegen 67 6475 MIDSUND

Regnskapsår

Årsregnskapets periode:	01.01.2023 - 31.12.2023
-------------------------	-------------------------

Konsern

Mørselskap i konsern:	Ja
Konsernregnskap lagt ved:	Ja

Regnskapsregler

Regler for små foretak benyttet:	Nei
Benyttet ved utarbeidelsen av årsregnskapet til selskapet:	Regnskapslovens alminnelige regler
Benyttet ved utarbeidelsen av årsregnskapet til konsernet:	Regnskapslovens alminnelige regler

Årsregnskapet fastsatt av kompetent organ

Bekreftet av representant for selskapet:	Odd Kjell Sjøvik
Dato for fastsettelse av årsregnskapet:	05.07.2024

Grunnlag for avgivelse

År 2023: Årsregnskapet er elektronisk innlevert
År 2022: Tall er hentet fra elektronisk innlevert årsregnskap fra 2023

Det er ikke krav til at årsregnskapet m.v. som sendes til Regnskapsregisteret er undertegnet. Kontrollen på at dette er utført ligger hos revisor/enhetens øverste organ. Sikkerheten ivaretas ved at innsender har rolle/rettighet for innsending av årsregnskapet via Altinn, og ved at det bekreftes at årsregnskapet er fastsatt av kompetent organ.

Brønnøysundregistrene, 08.08.2025



Resultatregnskap

Beløp i: NOK	Note	2023	2022
RESULTATREGNSKAP			
Inntekter			
Salgsinntekt		175 445 132	241 487 257
Annen driftsinntekt		218 045	321 330
Sum inntekter		175 663 177	241 808 587
Kostnader			
Endring i beholdning av varer under tilvirkning og ferdig tilvirkede varer		14 235 741	-32 411 752
Varekostnad		110 727 947	222 254 883
Lønnskostnad	2	22 304 191	28 912 896
Avskrivning av driftsmidler og immaterielle eiendeler		1 928 647	1 719 300
Annen driftskostnad		27 815 034	47 752 958
Sum kostnader		177 011 559	268 228 285
Driftsresultat		-1 348 382	-26 419 699
Finansinntekter og finanskostnader			
Inntekt på investering i datterselskap	3	3 889 433	23 355 372
Renteinntekt fra foretak i samme konsern		1 320 908	3 241 344
Annen renteinntekt		284 102	176 835
Annen finansinntekt		17 676 829	25 951 603
Sum finansinntekter		23 171 271	52 725 154
Verdireduksjon markedsbaserte omløpsmidler		967 929	
Nedskrivning av finansielle eiendeler		8 489 848	
Rentekostnad til foretak i samme konsern		1 210 281	3 780 453
Annen rentekostnad		4 412 658	1 936 285
Annen finanskostnad		6 488 880	1 667 017
Sum finanskostnader		21 569 597	7 383 755
Netto finans		1 601 675	45 341 398
Ordinært resultat før skattekostnad		253 292	18 921 700
Skattekostnad på resultat	4	1 289 702	2 786 389
Ordinært resultat etter skattekostnad		-1 036 410	16 135 311



Resultatregnskap

Beløp i: NOK	Note	2023	2022
Årsresultat	5	-1 036 410	16 135 311
Årsresultat etter minoritetsinteresser		-1 036 410	16 135 311
Totalresultat		-1 036 410	16 135 311
Overføringer og disponeringer			
Avgitt konsernbidrag	5		11 773 332
Avsatt til annen egenkapital	5		4 361 979
Overført fra annen egenkapital		-1 036 410	
Sum overføringer og disponeringer		-1 036 410	16 135 311



Balanse

Beløp i: NOK	Note	2023	2022
BALANSE - EIENDELER			
Anleggsmidler			
Immaterielle eiendeler			
Konsesjoner, patenter o.l.		457 300	685 900
Utsatt skattefordel	4		
Sum immaterielle eiendeler		457 300	685 900
Varige driftsmidler			
Tomter, bygninger o.a. fast eiendom		6 489 130	7 544 630
Maskiner og anlegg		312 700	416 700
Driftsløsøre, inventar o.a. utstyr		1 893 239	3 038 973
Sum varige driftsmidler		8 695 069	11 000 303
Finansielle anleggsmidler			
Investering i datterselskap	6	85 796 831	81 990 122
Investering i annet foretak i samme konsern	6		
Lån til foretak i samme konsern			11 822 164
Andre langsiktige fordringer		22 290	22 290
Sum finansielle anleggsmidler		85 819 121	93 834 576
Sum anleggsmidler		94 971 490	105 520 779
Omløpsmidler			
Varer			
Sum varer		31 546 796	45 865 104
Fordringer			
Kundefordringer		5 080 723	8 746 064
Andre kortsiktige fordringer	3	1 309 901	5 696 774
Konsernfordringer		57 226 881	66 363 288
Sum fordringer		63 617 504	80 806 126
Bankinnskudd, kontanter og lignende			
Bankinnskudd, kontanter o.l.		791 974	1 210 796
Sum bankinnskudd, kontanter og lignende		791 974	1 210 796



Balanse

Beløp i: NOK	Note	2023	2022
Sum omløpsmidler		95 956 274	127 882 026
SUM EIENDELER		190 927 764	233 402 805
BALANSE - EGENKAPITAL OG GJELD			
Egenkapital			
Innskutt egenkapital			
Aksjekapital		10 000 000	10 000 000
Overkurs		19 950 000	19 950 000
Sum innskutt egenkapital	5	29 950 000	29 950 000
Opptjent egenkapital			
Annen egenkapital		72 118 144	73 154 554
Sum opptjent egenkapital		72 118 144	73 154 554
Sum egenkapital	5	102 068 144	103 104 554
Gjeld			
Langsiktig gjeld			
Utsatt skatt	4	78 311	135 302
Sum avsetninger for forpliktelser		78 311	135 302
Annen langsiktig gjeld			
Gjeld til kredittinstitusjoner			8 230 068
Langsiktig konserngjeld		14 661 595	17 000 000
Sum annen langsiktig gjeld		14 661 595	25 230 068
Sum langsiktig gjeld		14 739 906	25 365 370
Kortsiktig gjeld			
Gjeld til kredittinstitusjoner		51 270 503	38 788 358
Leverandørgjeld		1 740 388	3 317 798
Betalbar skatt	4	-19 928	841 400
Skyldig offentlige avgifter		1 148 549	1 717 509
Kortsiktig konserngjeld		18 124 405	57 658 912
Annen kortsiktig gjeld		1 855 797	2 608 904
Sum kortsiktig gjeld		74 119 714	104 932 881



Balanse

Beløp i: NOK	Note	2023	2022
Sum gjeld		88 859 620	130 298 251
SUM EGENKAPITAL OG GJELD		190 927 764	233 402 805



Konsernets resultatregnskap

Beløp i: NOK	Note	2023	2022
RESULTATREGNSKAP			
Inntekter			
Salgsinntekt		223 375 774	273 622 375
Annen driftsinntekt		962 045	474 805
Sum inntekter		224 337 818	274 097 180
Kostnader			
Endring i beholdning av varer under tilvirkning og ferdig tilvirkede varer		14 235 741	-32 411 752
Varekostnad		125 164 580	180 220 562
Lønnskostnad		60 366 430	65 209 925
Avskrivning på driftsmidler		5 363 045	6 551 767
Annen driftskostnad		46 413 484	66 353 474
Sum kostnader		251 543 280	285 923 976
Driftsresultat		-27 205 461	-11 826 796
Finansinntekter og finanskostnader			
Inntekt på investering i tilknyttet selskap		654 195	1 844 205
Annen renteinntekt		370 055	241 378
Annen finansinntekt		23 345 788	27 913 758
Sum finansinntekter		24 370 038	29 999 341
Annen rentekostnad		4 418 867	1 949 901
Annen finanskostnad		15 245 160	5 615 476
Sum finanskostnader		19 664 027	7 565 377
Netto finans		4 706 011	22 433 964
Ordinært resultat før skattekostnad		-22 499 451	10 607 168
Skattekostnad på ordinært resultat		-195 521	1 688 390
Ordinært resultat etter skattekostnad		-22 303 929	8 918 778
Årsresultat		-22 303 929	8 918 778
Årsresultat etter minoritetsinteresser		-22 303 929	8 918 778



Konsernets resultatregnskap

Beløp i: NOK	Note	2023	2022
Totalresultat		-22 303 929	8 918 778
Overføringer og disponeringer			
Konsernbidrag	8		11 773 332
Avsatt til annen egenkapital		-22 303 929	-2 854 554
Sum overføringer og disponeringer		-22 303 929	8 918 778



Konsernets balanse

Beløp i: NOK	Note	2023	2022
BALANSE - EIENDELER			
Anleggsmidler			
Immaterielle eiendeler			
Forskning og utvikling	4		235 004
Konsesjoner, patenter o.l.		457 300	685 900
Utsatt skattefordel		5 446 464	5 144 124
Goodwill			773 850
Sum immaterielle eiendeler		5 903 764	6 838 879
Varige driftsmidler			
Tomter, bygninger o.a. fast eiendom		19 548 570	19 757 825
Maskiner og anlegg		3 783 852	4 773 880
Driftsløsøre, inventar o.a. utstyr		5 830 236	6 059 122
Sum varige driftsmidler		29 162 658	30 590 827
Finansielle anleggsmidler			
Investering i annet foretak i samme konsern	5		
Lån til foretak i samme konsern			11 822 164
Investeringer i tilknyttet selskap		6 710 570	6 456 375
Investeringer i aksjer og andeler		2 352 011	2 199 112
Obligasjoner		55 857	65 055
Sum finansielle anleggsmidler		9 118 438	20 542 706
Sum anleggsmidler		44 184 861	57 972 412
Omløpsmidler			
Varer			
Sum varer		73 611 299	94 544 545
Fordringer			
Kundefordringer		14 834 922	20 999 656
Andre kortsiktige fordringer		7 276 805	7 337 071
Sum fordringer		22 111 727	28 336 727
Bankinnskudd, kontanter og lignende			
Bankinnskudd, kontanter o.l.	12	3 447 346	4 355 561



Konsernets balanse

Beløp i: NOK	Note	2023	2022
Sum bankinnskudd, kontanter og lignende		3 447 346	4 355 561
Sum omløpsmidler		99 170 373	127 236 833
SUM EIENDELER		143 355 233	185 209 245
BALANSE - EGENKAPITAL OG GJELD			
Egenkapital			
Innskutt egenkapital			
Aksjekapital		10 000 000	10 000 000
Overkurs		19 950 000	19 950 000
Sum innskutt egenkapital		29 950 000	29 950 000
Opptjent egenkapital			
Annen egenkapital		23 509 573	45 930 054
Sum opptjent egenkapital		23 509 573	45 930 054
Sum egenkapital		53 459 573	75 880 054
Gjeld			
Langsiktig gjeld			
Utsatt skatt	7		
Annen langsiktig gjeld			
Gjeld til kredittinstitusjoner			8 226 328
Langsiktig konserngjeld		14 661 595	
Øvrig langsiktig gjeld		621 160	225 570
Sum annen langsiktig gjeld		15 282 755	8 451 898
Sum langsiktig gjeld		15 282 755	8 451 898
Kortsiktig gjeld			
Gjeld til kredittinstitusjoner	10	56 368 998	39 621 340
Leverandørgjeld		6 011 669	19 388 978
Betalbar skatt		-19 928	1 066 206
Skyldig offentlige avgifter		4 511 387	2 714 460
Kortsiktig konserngjeld		707 039	31 146 426



Konsernets balanse

Beløp i: NOK	Note	2023	2022
Annen kortsiktig gjeld		7 033 740	6 939 882
Sum kortsiktig gjeld		74 612 905	100 877 293
Sum gjeld		89 895 660	109 329 191
SUM EGENKAPITAL OG GJELD		143 355 233	185 209 245



Brønnøysundregistrene

ÅRSREGNSKAP FOR REGNSKAPSÅRET 2023 - GENERELL INFORMASJON

Journalnummer: 2024 673764

Enheten

Organisasjonsnummer: 998 619 408
Organisasjonsform: Aksjeselskap
Foretaksnavn: CINDERELLA ECO GROUP AS
Forretningsadresse: Sjøvikvegen 67
6475 MIDSUND

Regnskapsår

Årsregnskapets periode: 01.01.2023 - 31.12.2023

Konsern

Morselskap i konsern: Ja
Konsernregnskap lagt ved: Ja

Regnskapsregler

Regler for små foretak benyttet: Nei
Benyttet ved utarbeidelsen av
årsregnskapet til selskapet: Regnskapslovens alminnelige regler
Benyttet ved utarbeidelsen av
årsregnskapet til konsernet: Regnskapslovens alminnelige regler

Årsregnskapet fastsatt av kompetent organ

Bekreftet av representant for selskapet: Odd Kjell Sjøvik
Dato for fastsettelse av årsregnskapet: 05.07.2024

Revisjon

Årsregnskapet er utarbeidet av ekstern
autorisert regnskapsfører: Ja

Grunnlag for avgivelse

År 2023: Årsregnskap er elektronisk innlevert.
År 2022: Tall er hentet fra elektronisk innlevert årsregnskap fra 2023.

Det er ikke krav til at årsregnskapet m.v. som sendes til Regnskapsregisteret er undertegnet. Kontrollen på at dette er utført ligger hos revisor/enhetens øverste organ. Sikkerheten ivaretas ved at innsender har rolle/rettighet for innsending av årsregnskapet via Altinn, og ved at det bekreftes at årsregnskapet er fastsatt av kompetent organ.

Brønnøysundregistrene, 13.08.2024



Organisasjonsnr: 998 619 408
CINDERELLA ECO GROUP AS

RESULTATREGNSKAP

Beløp i: NOK	Note	2023	2022
RESULTATREGNSKAP			
Inntekter			
Salgsinntekt		175 445 132	241 487 257
Annen driftsinntekt		218 045	321 330
Sum inntekter		175 663 177	241 808 587
Kostnader			
Endring i beholdning av varer under tilvirkning og ferdig tilvirkede varer		14 235 741	-32 411 752
Varekostnad		110 727 947	222 254 883
Lønnskostnad	2	22 304 191	28 912 896
Avskrivning av driftsmidler og immaterielle eiendeler		1 928 647	1 719 300
Annen driftskostnad		27 815 034	47 752 958
Sum kostnader		177 011 559	268 228 285
Driftsresultat		-1 348 382	-26 419 699
Finansinntekter og finanskostnader			
Inntekt på investering i datterselskap	3	3 889 433	23 355 372
Renteinntekt fra foretak i samme konsern		1 320 908	3 241 344
Annen renteinntekt		284 102	176 835
Annen finansinntekt		17 676 829	25 951 603
Sum finansinntekter		23 171 271	52 725 154
Verdireduksjon markedsbaserte omløpsmidler		967 929	
Nedskrivning av finansielle eiendeler		8 489 848	
Rentekostnad til foretak i samme konsern		1 210 281	3 780 453
Annen rentekostnad		4 412 658	1 936 285
Annen finanskostnad		6 488 880	1 667 017
Sum finanskostnader		21 569 597	7 383 755
Netto finans		1 601 675	45 341 398
Ordinært resultat før skattekostnad		253 292	18 921 700
Skattekostnad på resultat	4	1 289 702	2 786 389
Ordinært resultat etter skattekostnad		-1 036 410	16 135 311
Årsresultat	5	-1 036 410	16 135 311



Årsresultat etter minoritetsinteresser		-1 036 410	16 135 311
Totalresultat		-1 036 410	16 135 311
Overføringer og disponeringer			
Avgitt konsernbidrag	5		11 773 332
Avsatt til annen egenkapital	5		4 361 979
Overført fra annen egenkapital		-1 036 410	
Sum overføringer og disponeringer		-1 036 410	16 135 311



Organisasjonsnr: 998 619 408
CINDERELLA ECO GROUP AS

BALANSE

Beløp i: NOK	Note	2023	2022
BALANSE - EIENDELER			
Anleggsmidler			
Immaterielle eiendeler			
Konsesjoner, patenter o.l.		457 300	685 900
Utsatt skattefordel	4		
Sum immaterielle eiendeler		457 300	685 900
Varige driftsmidler			
Tomter, bygninger o.a. fast eiendom		6 489 130	7 544 630
Maskiner og anlegg		312 700	416 700
Driftsløsøre, inventar o. a. utstyr		1 893 239	3 038 973
Sum varige driftsmidler		8 695 069	11 000 303
Finansielle anleggsmidler			
Investering i datterselskap	6	85 796 831	81 990 122
Investering i annet foretak i samme konsern	6		
Lån til foretak i samme konsern			11 822 164
Andre langsiktige fordringer		22 290	22 290
Sum finansielle anleggsmidler		85 819 121	93 834 576
Sum anleggsmidler		94 971 490	105 520 779
Omløpsmidler			
Varer			
Sum varer		31 546 796	45 865 104
Fordringer			
Kundefordringer		5 080 723	8 746 064
Andre kortsiktige fordringer	3	1 309 901	5 696 774
Konsernfordringer		57 226 881	66 363 288
Sum fordringer		63 617 504	80 806 126
Bankinnskudd, kontanter og lignende			
Bankinnskudd, kontanter o. l.		791 974	1 210 796
Sum bankinnskudd, kontanter og lignende		791 974	1 210 796
Sum omløpsmidler		95 956 274	127 882 026
SUM EIENDELER		190 927 764	233 402 805



BALANSE - EGENKAPITAL OG GJELD

Egenkapital			
Innskutt egenkapital			
Aksjekapital		10 000 000	10 000 000
Overkurs		19 950 000	19 950 000
Sum innskutt egenkapital	5	29 950 000	29 950 000
Opptjent egenkapital			
Annen egenkapital		72 118 144	73 154 554
Sum opptjent egenkapital		72 118 144	73 154 554
Sum egenkapital	5	102 068 144	103 104 554
Gjeld			
Langsiktig gjeld			
Utsatt skatt	4	78 311	135 302
Sum avsetninger for forpliktelseser		78 311	135 302
Annen langsiktig gjeld			
Gjeld til kredittinstitusjoner			8 230 068
Langsiktig konserngjeld		14 661 595	17 000 000
Sum annen langsiktig gjeld		14 661 595	25 230 068
Sum langsiktig gjeld		14 739 906	25 365 370
Kortsiktig gjeld			
Gjeld til kredittinstitusjoner			
Leverandørgjeld		51 270 503	38 788 358
Betalbar skatt	4	1 740 388	3 317 798
Skyldig offentlige avgifter		-19 928	841 400
Kortsiktig konserngjeld		1 148 549	1 717 509
Annen kortsiktig gjeld		18 124 405	57 658 912
Sum kortsiktig gjeld		1 855 797	2 608 904
Sum gjeld		74 119 714	104 932 881
SUM EGENKAPITAL OG GJELD		190 927 764	233 402 805



Organisasjonsnr: 998 619 408
CINDERELLA ECO GROUP AS

KONSERNRESULTATREGNSKAP

<u>Beløp i: NOK</u>	<u>Note</u>	<u>2023</u>	<u>2022</u>
RESULTATREGNSKAP			
Inntekter			
Salgsinntekt		223 375 774	273 622 375
Annen driftsinntekt		962 045	474 805
Sum inntekter		224 337 818	274 097 180
Kostnader			
Endring i beholdning av varer under tilvirkning og ferdig tilvirkede varer		14 235 741	-32 411 752
Varekostnad		125 164 580	180 220 562
Lønnskostnad		60 366 430	65 209 925
Avskrivning på driftsmidler		5 363 045	6 551 767
Annen driftskostnad		46 413 484	66 353 474
Sum kostnader		251 543 280	285 923 976
Driftsresultat		-27 205 461	-11 826 796
Finansinntekter og finanskostnader			
Inntekt på investering i tilknyttet selskap		654 195	1 844 205
Annen renteinntekt		370 055	241 378
Annen finansinntekt		23 345 788	27 913 758
Sum finansinntekter		24 370 038	29 999 341
Annen rentekostnad		4 418 867	1 949 901
Annen finanskostnad		15 245 160	5 615 476
Sum finanskostnader		19 664 027	7 565 377
Netto finans		4 706 011	22 433 964
Ordinært resultat før skattekostnad		-22 499 451	10 607 168
Skattekostnad på ordinært resultat		-195 521	1 688 390
Ordinært resultat etter skattekostnad		-22 303 929	8 918 778
Årsresultat		-22 303 929	8 918 778
Årsresultat etter minoritetsinteresser		-22 303 929	8 918 778
Totalresultat		-22 303 929	8 918 778
Overføringer og disponeringer			
Konsernbidrag	8		11 773 332



Avsatt til annen egenkapital	-22 303 929	-2 854 554
Sum overføringer og disponeringer	-22 303 929	8 918 778



Organisasjonsnr: 998 619 408
CINDERELLA ECO GROUP AS

KONSERNBALANSE

Beløp i: NOK	Note	2023	2022
BALANSE - EIENDELER			
Anleggsmidler			
Immaterielle eiendeler			
Forskning og utvikling	4		235 004
Konsesjoner, patenter o.l.		457 300	685 900
Utsatt skattefordel		5 446 464	5 144 124
Goodwill			773 850
Sum immaterielle eiendeler		5 903 764	6 838 879
Varige driftsmidler			
Tomter, bygninger o.a. fast eiendom			
		19 548 570	19 757 825
Maskiner og anlegg			
		3 783 852	4 773 880
Driftsløsøre, inventar o. a. utstyr			
		5 830 236	6 059 122
Sum varige driftsmidler		29 162 658	30 590 827
Finansielle anleggsmidler			
Investering i annet foretak i samme konsern			
	5		
Lån til foretak i samme konsern			
			11 822 164
Investeringer i tilknyttet selskap			
		6 710 570	6 456 375
Investeringer i aksjer og andeler			
		2 352 011	2 199 112
Obligasjoner			
		55 857	65 055
Sum finansielle anleggsmidler		9 118 438	20 542 706
Sum anleggsmidler		44 184 861	57 972 412
Omløpsmidler			
Varer			
Sum varer		73 611 299	94 544 545
Fordringer			
Kundefordringer			
		14 834 922	20 999 656
Andre kortsiktige fordringer			
		7 276 805	7 337 071
Sum fordringer		22 111 727	28 336 727
Bankinnskudd, kontanter og lignende			
Bankinnskudd, kontanter o. l.			
	12	3 447 346	4 355 561
Sum bankinnskudd, kontanter og lignende		3 447 346	4 355 561



Sum omløpsmidler		99 170 373	127 236 833
SUM EIENDELER		143 355 233	185 209 245
BALANSE - EGENKAPITAL OG GJELD			
Egenkapital			
Innskutt egenkapital			
Aksjekapital		10 000 000	10 000 000
Overkurs		19 950 000	19 950 000
Sum innskutt egenkapital		29 950 000	29 950 000
Opptjent egenkapital			
Annen egenkapital		23 509 573	45 930 054
Sum opptjent egenkapital		23 509 573	45 930 054
Sum egenkapital		53 459 573	75 880 054
Gjeld			
Langsiktig gjeld			
Utsatt skatt	7		
Annen langsiktig gjeld			
Gjeld til kredittinstitusjoner			8 226 328
Langsiktig konserngjeld		14 661 595	
Øvrig langsiktig gjeld		621 160	225 570
Sum annen langsiktig gjeld		15 282 755	8 451 898
Sum langsiktig gjeld		15 282 755	8 451 898
Kortsiktig gjeld			
Gjeld til			
kredittinstitusjoner	10	56 368 998	39 621 340
Leverandørgjeld		6 011 669	19 388 978
Betalbar skatt		-19 928	1 066 206
Skyldig offentlige avgifter		4 511 387	2 714 460
Kortsiktig konserngjeld		707 039	31 146 426
Annen kortsiktig gjeld		7 033 740	6 939 882
Sum kortsiktig gjeld		74 612 905	100 877 293
Sum gjeld		89 895 660	109 329 191
SUM EGENKAPITAL OG GJELD		143 355 233	185 209 245



Organisasjonsnr: 998 619 408
CINDERELLA ECO GROUP AS

NOTEOPPLYSNINGER - SELSKAP - alle poster oppgitt i hele tall

Note

Antall årsverk i regnskapsåret
21.00

<u>Sum</u>	<u>Beløp</u>
<u>Balanseført verdi 31.12.</u>	<u>Varige driftsmidler Immaterielle eiend.</u>

Konsernregnskap

Morselskapet sitt navn

Forretningskontor for morselskapet

Begrunnelse for at datterselskap er utelatt fra konsolideringen

<u>Samlet beløp - tilknyttet selskap</u>	<u>Årets</u>	<u>Fjorårets</u>
--	--------------	------------------

<u>Samlet beløp - foretak i samme konsern</u>	<u>Årets</u>	<u>Fjorårets</u>
---	--------------	------------------

<u>Samlet beløp - foretak i samme konsern</u>	<u>Årets</u>	<u>Fjorårets</u>
---	--------------	------------------

<u>Samlet beløp - felles kontrollert virksomhet</u>	<u>Årets</u>	<u>Fjorårets</u>
---	--------------	------------------

<u>Pantstillelse</u>	<u>Beløp</u>
----------------------	--------------

<u>Beholdning av egne aksjer</u>	<u>Antall</u>	<u>Pålydende</u>	<u>Andel av aksjek.</u>
----------------------------------	---------------	------------------	-------------------------



Organisasjonsnr: 998 619 408
CINDERELLA ECO GROUP AS

NOTEOPPLYSNINGER - KONSERN

- alle poster oppgitt i hele tall



Cinderella Eco Group AS

Års- og konsernregnskap for 2023



Årsberetning 2023

Cinderella Eco Group AS

Virksomhetens art og hvor den drives

Cinderella Eco Group AS er et holdingselskap og salgsselskap, som er lokalisert i Midsund i Molde kommune. Konsernets virksomhet omfatter produktutvikling, produksjon, salg og markedsføring av forbrenningstoiletet Cinderella med tilhørende produkter. Produksjonen ligger i et heleid datterselskap, lokalisert i Lyngen kommune.

Konsernet består av morselskapet og 7 datterselskaper. Patentet ligger i Cinderella Technology, fabrikken ligger i Cinderella Eco Production og de siste fire datterselskapene består av salgsselskapene i Canada, Nederland, Australia og Sverige.

Cinderella Eco Group AS står for administrasjon og salg i Norge, men også videre til datterselskapene, distributører og forhandlere globalt.

Konsernets slagord er «når naturen kaller», noe som gjenspeiler både fysiologiske behov som likestiller alle mennesker, og konsernets bevissthet omkring natur og miljø. Det faktum at forbrenningstoiletet Cinderella er en totalhåndtering av avfall som ikke forbruker vann og ikke sprer farlige utslipp til vann, jord eller luft, gjør produktet attraktivt for mange målgrupper med stadig økende oppmerksomhet fra myndigheter, forretningsaktører og sluttbrukere i Norge og utlandet. Fra 2022 kunne konsernet konstatere at Cinderella var installert på alle verdens kontinenter.

Rettvisende oversikt over utvikling og resultat

Selskapet og konsernet har vært igjennom en konsolideringsfase i eksisterende markeder og oppbygging av nye markeder som viser en tilfredsstillende utvikling i 2024, og styret ser positivt på driften.

I 2023 hadde selskapet en omsetning på NOK 175,6 millioner mot 241,8 millioner i 2022, mens konsernet hadde en samlet omsetning på NOK 224,3 millioner mot NOK 274,1 millioner i 2022.

Egenkapitalen i morselskapet var pr 31.12.23 på NOK 102,1 millioner, mens den i konsernet var NOK 53,5 millioner. Egenkapitalandelen i morselskapet pr. 31.12.23 var 53,5 % av totalkapitalen mot 44,2% i 2022. I konsernet var egenkapitalandelen på 37,3 % mot 41,0% i 2022.

Som det kommer frem av kontantstrømoppstillingen, har selskap og konsernet i perioden tilpasset varelager for en ny markeds situasjon.

Konsernets omsetning i 2023 ble lavere enn i 2022. Dette skyldtes blant annet redusert salg til fritidsmarkedene, på grunn av redusert kjøpekraft generelt i befolkningen, forventninger om økte renter og forventning om nedgang i verdensøkonomien. Det var også en uvanlig rask økning i salget under pandemiårene 2020-2021, med en påfølgende rask nedgang og normalisering i kjøpemønstre og prioriteringer i fritidsmarkedene i 2022 og 2023. Det forventes at 2024 blir vendepunktet med stigende salg sammenlignet med 2023.

Selskapets årsresultat og konsernets årsresultat ble påvirket spesielt av følgende forhold; Cinderella Eco Production AS flyttet inn i nye produksjonslokaler og ble påført store flyttekostnader, Cinderella Eco Solutions Ltd i Canada gjennomførte en stor markeds kampanje mot nye forhandlere og selskapet gjorde en regnskapsmessig nedskrivning av aksjer og fordringer mot CES Europe B.V på kr 9,5 mill.

Styret har store forventninger til selskapet og konsernets produkter, som er miljøvennlige, vannfrie toalettløsninger. Konsernet driver en fortløpende produktutvikling, som vil bekrefte og utvikle konsernets posisjon på verdensmarkedet, mot eksisterende og nye brukergrupper. Konsernet forventer fortsatt vekst i omsetning i det nordiske markedet, og med stigende etterspørsel i det internasjonale markedet, er potensialet stort for konsernets produkter.



Årsberetning 2023

Cinderella Eco Group AS

Sentrale risikoer og usikkerhetsfaktorer

Selskapet og konsernet har tilstrekkelige finansielle ressurser og er riktig finansiert. Styret kan ikke se at selskapet kan bli skadelidende for fremtidige miljøkrav. Strengt miljøkrav vil styrke selskapets produkter og anseelse i kapitalsterke markeder og på sikt i nye segmenter i utviklingsland. Dette grunnet selskapets bærekraftige profil og produksjon av miljøvennlige forbrenningstoaletter, som møter behov for sanitærløsninger der det ikke kreves tilkobling til vann og kloakk.

Slik styret ser det i dag, vil ikke selskapets rammebetingelser påvirke foretakets inntjeningssevne eller antatte investeringsbehov.

Finansiell risiko

Selskapet og konsernet er utsatt for finansiell risiko i den ordinære forretningsvirksomheten, men ledelsen styrer mot en akseptabel risiko, blant annet ved bruk av terminkontrakter. Selskapets kunder blir løpende kredittvurdert.

Forsknings- og utviklingsaktiviteter

Konsernet bedriver et aktivt FoU-arbeid finansiert av egne midler og med støtte fra Norges virkemiddelapparater fra blant andre Innovasjon Norge. Dette skjer primært på utviklingsprosjekter mot nye markeder og brukersegmenter, noe som avhjelper risiko og bidrar til ressursøkning. Selskapets produkter er anerkjente og markedsledende grunnet toalettenes høye kvalitet og design.

Salget i det nordiske markedet er stabilt og økende etterspørsel i de internasjonale markedene gjør at grunnlaget for positiv vekst og utvikling av selskapet er til stede.

Arbeidsmiljø

Styret anser arbeidsmiljøet i konsernet som godt. Ingen ansatte i virksomheten har vært utsatt for ulykker eller skader i forbindelse med utførelsen av sitt arbeid. Sykefraværet i morselskapet er på 2,9% mot 2,3% i 2022, for konsernet er sykefraværet lavt.

Likestilling

Antall årsverk i morselskapet ved årsskiftet var 21 hvorav 7 kvinner. Kvinneandelen i administrative stillinger utgjør 39,4 mens andelen av kvinner i lederstillinger utgjør 22 %. Styret består av fire personer, hvorav én kvinne. Selskapets daglige leder er kvinne. Konsernet hadde ved årets utløp 70 årsverk, herav 16 kvinner. 37 årsverk i Cinderella Eco Production AS, 7 årsverk i Cinderella Eco Sverige AB, 2,8 årsverk i CES Europe B.V og 2 årsverk i Cinderella Technology.

Selskapets og konsernets politikk på dette området anses for å være kjønnsnøytral på alle områder. Konsernet har innarbeidet en policy som tar sikte på at det ikke skal forekomme forskjellsbehandling grunnet kjønn. Aktuelle kvinnelige kandidater vil alltid bli vurdert i ledige stillinger i ledelsen og i selskapets styre.

Selskapet arbeider aktivt, målrettet og planmessig for likestilling innenfor virksomheten. Ved rekruttering, både internt og eksternt prioriteres personlige kvalifikasjoner fremfor kjønn. Det underrepresenterte kjønn vil i større grad bli oppfordret til å søke. På denne måten vil selskapet forsøke å øke kvinneandelen i de stillingskategorier hvor denne er særskilt lav. Det er også foretatt en gjennomgang av kriteriene for karriereutvikling og lederstillinger i bedriften.

Etisk retningslinjer gjennomgås i medarbeidersamtaler og henger på veggen i pauserom og fellesarealer.



Årsberetning 2023

Cinderella Eco Group AS

Tiltak for å hindre diskriminering mv.

Bedriften arbeider aktivt for å fremme likestilling, sikre like muligheter og rettigheter og hindre diskriminering på grunn av etnisitet, nasjonal opprinnelse, avstammning, hudfarge, språk, religion og livssyn. For å bidra til dette, har bedriften utviklet etiske retningslinjer som har til hensikt å fremme gode holdninger både til arbeidsplassen og mellom de ansatte. Det er også etablert rutiner for rekruttering, hvor søkere fra underrepresenterte grupper alltid er velkommen til å søke og der alle søkere vurderes likt og utelukkende basert på kompetanse, ikke av diskriminerende årsaker.

Etiske retningslinjer

Konsernselskapene følger de lover og regler som gjelder i de forskjellige land der selskapet opererer. Konsernet har utarbeidet en «Code of Conduct» som legges til grunn for selskapets og konsernets adferd internt og eksternt, der bekjempelse av korrupsjon og sikring av en etisk og ansvarlig plattform for virksomheten fremheves. Det er ikke avdekket vesentlige brudd på selskapets rutiner.

Åpenhetsloven

Konsernet Cinderella Eco Group AS og datterselskapene er omfattet av åpenhetsloven. En felles oppdatert redegjørelser etter åpenhetsloven vil innen 30.6.2024 bli publisert på hjemmesiden: www.cinderellaeco.no

Ytre miljø

Selskapet driver ikke virksomhet som forurenser det ytre miljø og bestreber til enhver tid å sikre forsvarlig drift som hever produksjonen og minimerer utslipp og kassering av overskuddsmaterialer etter strenge, interne krav som er utover det som er vanlig i bransjen. Det er ikke avdekket vesentlige brudd på selskapets rutiner i den forbindelse. Selskapet følger de lover og regler som styresmaktene krever.

Omfattende arbeid knyttet selskapets samfunnsansvar og Corporate Social Responsibility, beskrives som Cinderella Eco Groups Forvalteransvar. Forvalteransvaret defineres som langsiktig, ansvarlig og etisk forretningsdrift som tar ansvar for medarbeidere, samfunn og miljø. Dette har resultert i prosesser knyttet til måling av CO2-utslipp, sirkulærbarhet og prioritet til leverandører som sourcer råvarer på bærekraftig vis og fra land som ligger lavt på korrupsjonsindeksen. Avtaleverket mellom konsernet og samarbeidspartnere viser til gjensidig forpliktelse knyttet til målsettinger i tråd med FNs bærekraftsmål og menneskerettighetskonvensjonen.

Konsernet setter oppnåelse av FNs 17 bærekraftsmål høyt og gjennom produksjon av vannfrie sanitærløsninger møtes bærekraftsmål nr 6, rent vann og sanitærforhold.

Ved at produktet stopper spredning av farlige bakterier, bidras det til bærekraftsmål nr 3, god helse. Det faktum at unge kvinner i utviklingsland slutter å gå på skole grunnet utilstrekkelige og uverdige toalettløsninger, skaper sterke behov for konsernets forbrenningstoiletter. Ved at konsernet på sikt møter dette behovet, settes det søkelys på bærekraftsmål nr 4, god utdanning og nr 5, likestilling.

Konsernet er opptatt av å skape trygge arbeidsplasser der de ansatte trives og samtidig sørge for ansvarlig drift og økonomisk vekst, noe som møter bærekraftsmål nr 8, anstendig arbeid og økonomisk vekst.

Ved nært samarbeid med virkemiddelapparatet, samarbeidspartnere og internasjonale myndigheter og organisasjoner, oppnås bærekraftsmål nr 17: Sammen om målene.

Ansvarsforsikring

Det er ikke tegnet forsikring for styrets medlemmer og daglig leder for deres mulige erstatningsansvar overfor foretaket og tredjepersoner.



Årsberetning 2023

Cinderella Eco Group AS

Redegjørelse for årsregnskapet og resultatdisponering

Etter styrets oppfatning gir fremlagt årsregnskap, resultatregnskap, balanse med noter og kontantstrømpstilling et rettviseende bilde av selskapets og konsernets eiendeler og gjeld, finansielle stilling og resultat ved årsskifte.

Årsregnskapet er utarbeidet på grunnlag av en forutsetning om fortsatt drift. Det bekreftes herved at forutsetningen for fortsatt drift er til stede.

Det er ikke inntrådt forhold etter regnskapsårets slutt som er av betydning for bedømmelsen av regnskapet. Selskapet er ikke vesentlig berørt av krigføringen i Ukraina pr. i dag. Vi forventer heller ikke at krigen i Ukraina vil ha vesentlige konsekvenser for konsernets resultat fremover. Styret mener at forholdene ligger godt til rette for videre drift og utvikling.

Konsernregnskapet viser et årsunderskudd på NOK 22 303 929,-

Morselskapet Cinderella Eco Group AS sin virksomhet har for 2023 hatt et årsunderskudd på NOK 1 036 410,-, som foreslås anvendt slik:

<u>Overført fra annen egenkapital</u>	<u>NOK 1 036 410,-</u>
<u>Sum disponert</u>	<u>NOK 1 036 410,-</u>

Midsund, den 28.juni 2024

Odd Kjell Sjøvik
Styreleder

Daniel Sjøvik
Styremedlem

Olav Sjøvik
Styremedlem

Gunhild Sjøvik
Daglig leder
/styremedlem

**Resultatregnskap - mor/konsern**

Cinderella Eco Group AS

2023	2022	Driftsinntekter og - kostnader	Note	2023	2022
175 445 132	241 487 257	Salgsinntekt	1	223 375 774	273 622 375
218 045	321 330	Annen driftsinntekt		962 045	474 805
175 663 177	241 808 587	Sum driftsinntekter		224 337 818	274 097 180
110 727 947	222 254 883	Varekostnad	2	125 164 580	180 220 562
14 235 741	-32 411 752	End. beh. varer u.tilv. og ferdigvarer	2	14 235 741	-32 411 752
22 304 191	28 912 896	Lønnskostnad	3	60 366 430	65 209 925
1 928 647	1 719 300	Avskrivning på driftsmidler	4	5 363 045	6 551 767
27 815 034	47 752 958	Annen driftskostnad	3, 4	46 413 484	66 353 474
177 011 559	268 228 285	Sum driftskostnader		251 543 280	285 923 976
-1 348 382	-26 419 699	Driftsresultat		-27 205 461	-11 826 796
Finansinntekter og finanskostnader					
3 889 433	23 355 372	Inntekt på invest i datterselskap	5	0	0
0	0	Inntekt på invest i tilknyttet selskap	6	654 195	1 844 205
1 320 908	3 241 344	Renteinntekt samme konsern	5	0	0
284 102	176 835	Annen renteinntekt		370 055	241 378
17 676 829	25 951 603	Annen finansinntekt		23 345 788	27 913 758
967 929	0	Verdireduksjon markedsbaserte omløpsmidler		0	0
8 489 848	0	Nedskrivning av finansielle eiendeler		0	0
1 210 281	3 780 453	Rentekostnad samme konsern	5	0	0
4 412 658	1 936 285	Annen rentekostnad		4 418 867	1 949 901
6 488 880	1 667 017	Annen finanskostnad		15 245 160	5 615 476
1 601 675	45 341 398	Resultat av finansposter		4 706 011	22 433 964
253 292	18 921 700	Ordinært resultat før skattekostnad		-22 499 451	10 607 168
1 289 702	2 786 389	Skattekostnad på ordinært resultat	7	-195 521	1 688 390
-1 036 410	16 135 311	Årsresultat		-22 303 929	8 918 778
Overføringer					
0	11 773 332	Avsatt konsernbidrag	8	0	11 773 332
-1 036 410	4 361 979	Avsatt til annen egenkapital	8	-22 303 929	-2 854 554
-1 036 410	16 135 311	Sum disponert		-22 303 929	8 918 778



Balanse - mor/konsern

Cinderella Eco Group AS

2023	2022	Eiendeler	Note	2023	2022
		Anleggsmidler			
		Immaterielle eiendeler			
0	0	Forskning og utvikling	4	0	235 004
457 300	685 900	Konsesjoner, patenter o.l.	4	457 300	685 900
0	0	Utsatt skattefordel	7	5 446 464	5 144 124
0	0	Goodwill	4	0	773 850
457 300	685 900	Sum immaterielle eiendeler		5 903 764	6 838 879
		Varige driftsmidler			
6 489 130	7 544 630	Tomter, bygninger o.a. fast eiendom	4, 10	19 548 570	19 757 825
312 700	416 700	Maskiner og anlegg	4, 10	3 783 852	4 773 880
1 893 239	3 038 973	Driftsløsøre, inventar o.a. utstyr	4, 10	5 830 236	6 059 122
8 695 069	11 000 303	Sum varige driftsmidler		29 162 658	30 590 827
		Finansielle anleggsmidler			
85 796 831	81 990 122	Investeringer i datterselskap	6, 10	0	0
0	11 822 164	Lån til foretak i samme konsern	5	0	11 822 164
0	0	Investeringer i tilknyttet selskap	6	6 710 570	6 456 375
0	0	Investeringer i aksjer og andeler	6	2 352 011	2 199 112
22 290	22 290	Andre fordringer		55 857	65 055
85 819 121	93 834 576	Sum finansielle anleggsmidler		9 118 438	20 542 706
94 971 490	105 520 779	Sum anleggsmidler		44 184 861	57 972 412
		Omløpsmidler			
31 546 796	45 865 104	Lager av varer	2, 10	73 611 299	94 544 545
		Fordringer			
5 080 723	8 746 064	Kundefordringer	10	14 834 922	20 999 656
34 585 498	47 098 555	Kundefordring selskap i samme konsern	5, 10	0	0
1 309 901	5 696 774	Andre kortsiktige fordringer		7 276 805	7 337 071
22 641 383	19 264 733	Andre kortsiktige fordringer konsern	5	0	0
63 617 504	80 806 126	Sum fordringer		22 111 727	28 336 727
791 974	1 210 796	Bankinnskudd, kontanter o.l.	5, 11, 12	3 447 346	4 355 561
95 956 274	127 882 026	Sum omløpsmidler		99 170 373	127 236 833
190 927 764	233 402 805	Sum eiendeler		143 355 233	185 209 245




Balanse - mor/konsern


Cinderella Eco Group AS


2023	2022	Egenkapital og gjeld	Note	2023	2022
		Innskutt egenkapital			
10 000 000	10 000 000	Aksjekapital	8	10 000 000	10 000 000
19 950 000	19 950 000	Overkurs	8	19 950 000	19 950 000
29 950 000	29 950 000	Sum innskutt egenkapital		29 950 000	29 950 000
		Opptjent egenkapital			
72 118 144	73 154 554	Annen egenkapital	8	23 509 573	45 930 054
72 118 144	73 154 554	Sum opptjent egenkapital		23 509 573	45 930 054
102 068 144	103 104 554	Sum egenkapital		53 459 573	75 880 054
		Gjeld			
78 311	135 302	Utsatt skatt	7	0	0
		Annen langsiktig gjeld			
0	8 226 328	Gjeld til kredittinstitusjoner	10	0	8 226 328
0	0	Øvrig langsiktig gjeld		621 160	225 570
14 661 595	0	Langsiktig gjeld til konsernselskap	5	14 661 595	0
14 661 595	8 226 328	Sum annen langsiktig gjeld		15 282 755	8 451 898
		Kortsiktig gjeld			
51 270 503	38 792 098	Gjeld til kredittinstitusjoner	10, 12	56 368 998	39 621 340
1 740 388	3 317 798	Leverandørgjeld		6 011 669	19 388 978
3 482 416	2 341 821	Leverandørgjeld selskap i samme konsern	5	707 038	462 667
-19 928	841 400	Betalbar skatt	7	-19 928	1 066 206
1 148 549	1 717 509	Skyldig offentlige avgifter		4 511 387	2 714 460
14 641 989	72 317 091	Annen kortsiktig konserngjeld	5	0	30 683 759
1 855 797	2 608 904	Annen kortsiktig gjeld		7 033 740	6 939 882
74 119 714	121 936 621	Sum kortsiktig gjeld		74 612 905	100 877 293
88 859 620	130 298 251	Sum gjeld		89 895 660	109 329 191
190 927 764	233 402 805	Sum egenkapital og gjeld		143 355 233	185 209 245

Midsund, 28.06.2024
Styret i Cinderella Eco Group AS


Odd Kjølv Sjøvik
Styreleder


Olav Sjøvik
Styremedlem


Daniel Sjøvik
Styremedlem


Gunhild Sjøvik
Styremedlem/daglig leder

Cinderella Eco Group AS
Års- og konsernregnskap for 2023

Kontantstrømoppstilling

Morselskap			Konsern	
2023	2022		2023	2022
		Kontantstrømmer fra operasjonelle aktiviteter		
253 292	18 921 700	Resultat før skattekostnad	-22 499 451	10 607 168
-861 328	-2 701 185	Periodens betalte skatt	-1 086 134	-6 547 918
65 773	-20 600	Tap/gevinst ved salg av anleggsmidler	65 773	-92 309
9 457 777	0	Nedskrivning aksjer og fordringer	0	0
1 928 647	1 719 300	Avskrivninger	5 363 045	6 551 767
0	0	Effekt av resultatføring ved egenkapitalmetoden	-654 195	-1 844 205
14 318 308	-31 811 986	Endring i varelager	20 933 246	-47 567 427
8 154 728	-5 469 888	Endring i kundefordringer	6 164 734	15 572 791
-436 815	-1 924 258	Endring i leverandørgjeld	-13 132 938	-1 018 897
0	0	Effekt av valutakursendringer	-116 552	-969 050
-778 021	-8 607 399	Endring i andre tidsavgrensingsposter	2 100 532	-10 362 980
32 102 361	-29 894 316	Netto kontantstrøm fra operasjonelle aktiviteter	-2 861 940	-35 671 060
		Kontantstrømmer fra investeringsaktiviteter		
-23 272	-2 438 273	Utbetalinger ved kjøp av varige driftsmidler	-3 325 881	-15 559 341
0	0	Kjøp av aksjer og andeler i andre selskap	0	0
0	0	Mottatt utbytte fra inv tilknyttet selskap	0	0
562 686	495 600	Innbetaling ved avgang investeringer	562 686	1 056 396
539 414	-1 942 673	Netto kontantstrøm fra investeringsaktiviteter	-2 763 195	-14 502 945
		Kontantstrømmer fra finansieringsaktiviteter		
0	0	Innbetalinger ved opptak av ny (økt) langsiktig gjeld	395 590	0
0	0	Innbetalinger ved opptak av ny kortsiktig gjeld	0	0
-8 226 328	-9 914 477	Utbetalinger ved nedbetaling av langsiktig gjeld	-8 226 328	-10 353 204
-33 070 543	-15 156 745	Inn-/Utbetalinger ved nedbetaling av kortsiktig gjeld	0	-813 125
-4 242 131	0	Endring langsiktig fordring/gjeld konsernselskaper	-4 200 000	0
-45 539 002	-25 071 222	Netto kontantstrøm fra finansieringsaktiviteter	-12 030 738	-11 166 329
-12 897 227	-56 908 211	Netto endring i kontanter og kontantekvivalenter	-17 655 873	-61 340 334
-37 581 302	19 326 909	Beholdning av kontanter og kontantekvivalenter ved periodens begynnelse	-35 265 779	26 074 555
-50 478 529	-37 581 302	Beholdning av kontanter og kontantekvivalenter ved periodens slutt	-52 921 652	-35 265 779



Cinderella Eco Group AS Års- og konsernregnskap for 2023

Regnskapsprinsipper

Årsregnskapet er satt opp i samsvar med regnskapsloven og god regnskapsskikk.

Bruk av estimater

Utarbeidelse av regnskaper i samsvar med regnskapsloven krever bruk av estimater. Videre krever anvendelse av selskapets regnskapsprinsipper at ledelsen må utøve skjønn. Områder som i stor grad inneholder slike skjønsmessige vurderinger, høy grad av kompleksitet, eller områder hvor forutsetninger og estimater er vesentlige for årsregnskapet, er beskrevet i notene.

Aksjer i datterselskap og tilknyttet selskap

Datterselskaper er selskaper der morselskapet har kontroll, og dermed bestemmende innflytelse på enhetens finansielle og operasjonelle strategi, normalt ved å eie mer enn halvparten av den stemmeberettigede kapitalen. Investeringer med 20-50 % eie av stemmeberettiget kapital og betydelig innflytelse, defineres som tilknyttede selskaper.

Oversikt over datterselskaper og tilknyttede selskaper framgår av note 6

Regnskapsprinsipper for aksjer i datterselskaper og tilknyttede selskaper

Kostmetoden brukes som prinsipp for investeringer i datterselskaper og tilknyttede selskaper i selskapsregnskapet. Kostprisen økes når midler tilføres ved kapitalutvidelse, eller når det gis konsernbidrag til datterselskap. Mottatte utdelinger resultatføres i utgangspunktet som inntekt. Utdelinger som overstiger andel av opptjent egenkapital etter kjøpet føres som reduksjon av anskaffelseskost. Utbytte/konsernbidrag fra datterselskap regnskapsføres det samme året som datterselskapet avsetter beløpet. Utbytte fra andre selskaper regnskapsføres som finansinntekt når utbyttet er vedtatt.

I konsernregnskapet brukes egenkapitalmetoden som prinsipp for investeringer i tilknyttede selskaper. Bruk av metoden fører til at regnskapsført verdi i balansen tilsvarer andelen av egenkapitalen i det tilknyttede selskapet, korrigert for eventuelle gjenværende merverdier fra kjøpet og urealiserte internergevinster. Resultatandelen i resultatregnskapet baseres på andelen av resultatet etter skatt i det tilknyttede selskapet, og korrigeres for eventuelle avskrivninger på merverdier og urealiserte gevinster. I resultatregnskapet vises resultatandelen under finansposter.

Konsolideringsprinsipper

Datterselskaper blir konsolidert fra det tidspunkt kontrollen er overført til konsernet (oppkjøpstidspunktet).

I konsernregnskapet erstattes posten aksjer i datterselskap med datterselskapets eiendeler og gjeld. Konsernregnskapet utarbeides som om konsernet var én økonomisk enhet. Transaksjoner, urealisert fortjeneste og mellomværende mellom selskapene i konsernet elimineres.

Kjøpte datterselskaper regnskapsføres i konsernregnskapet basert på morselskapets anskaffelseskost. Anskaffelseskost tilordnes identifiserbare eiendeler og gjeld i datterselskapet, som oppføres i konsernregnskapet til virkelig verdi på oppkjøpstidspunktet. Eventuell merverdi ut over hva som kan henføres til identifiserbare eiendeler og gjeld, balanseføres som goodwill. Goodwill behandles som en residual og balanseføres med den andelen som er observert i oppkjøpstransaksjonen. Merverdier i konsernregnskapet avskrives over de oppkjøpte eiendelenes forventede levetid.

Omregning av utenlandske datterselskaper skjer ved at balansen omregnes til balansedagens kurs, og at resultatregnskapet omregnes til en gjennomsnittskurs. Eventuelle vesentlige transaksjoner omregnes til transaksjonsdagens kurs. Alle omregningsdifferanser føres direkte mot egenkapitalen.



Salgsinntekter

Inntekter ved salg av varer og tjenester vurderes til virkelig verdi av vederlaget, netto etter fradrag for merverdiavgift, returer, rabatter og andre avslag. Salg av varer resultatføres når en enhet innenfor konsernet har levert sine produkter til kunden og det ikke er uoppfylte forpliktelser som kan påvirke kundens aksept av leveringen. Levering er ikke foretatt før produktene er sendt til avtalt sted og risiko for tap og ukurans er overført til kunden. Erfaringstall brukes som grunnlag for å estimere og regnskapsføre avsetninger for kvantumsrabatter og varereturer på salgstidspunktet. Avsetning til forventede garantiarbeider føres som kostnad og avsetning for forpliktelser.

Tjenester inntektsføres i takt med utførelsen.

Klassifisering av balanseposter

Eiendeler bestemt til varig eie eller bruk klassifiseres som anleggsmidler. Eiendeler som er tilknyttet varekretsløpet klassifiseres som omløpsmidler. Fordringer for øvrig klassifiseres som omløpsmidler hvis de skal tilbakebetales innen ett år. For gjeld legges analoge kriterier til grunn. Første års avdrag på langsiktige fordringer og langsiktig gjeld klassifiseres likevel ikke som omløpsmiddel og kortsiktig gjeld.

Anskaffelseskost

Anskaffelseskost for eiendeler omfatter kjøpesummen for eiendelen, med fradrag for bonuser, rabatter og lignende, og med tillegg for kjøpsutgifter (frakt, toll, offentlige avgifter som ikke refunderes og eventuelle andre direkte kjøpsutgifter). Ved kjøp i utenlandsk valuta balanseføres eiendelen til kursen på transaksjonstidspunktet, men til terminkursen ved bruk av terminkontrakt.

For varige driftsmidler og immaterielle eiendeler omfatter anskaffelseskost også direkte utgifter for å klargjøre eiendelen for bruk, for eksempel utgifter til testing av eiendelen.

Renter knyttet til tilvirkning av anleggsmidler kostnadsføres.

Immaterielle eiendeler og goodwill

Goodwill har oppstått i forbindelse med kjøp av datterselskap. Goodwill avskrives over forventet levetid.

Utgifter til egne utviklingsaktiviteter kostnadsføres løpende.

Utgifter til andre immaterielle eiendeler balanseføres i den grad det kan identifiseres en fremtidig økonomisk fordel knyttet til utvikling av en identifiserbar immateriell eiendel og utgiftene kan måles pålitelig. I motsatt fall kostnadsføres slike utgifter løpende. Balanseført utvikling avskrives lineært over økonomisk levetid.

Varige driftsmidler

Tomter avskrives ikke. Andre varige driftsmidler balanseføres og avskrives lineært til restverdi over driftsmidlenes forventede utnyttbare levetid. Ved endring i avskrivningsplan fordeles virkningen over gjenværende avskrivningstid ("knekkpunktmetoden"). Vedlikehold av driftsmidler kostnadsføres løpende under driftskostnader. Påkostninger og forbedringer tillegges driftsmidlets kostpris og avskrives i takt med driftsmidlet. Skillet mellom vedlikehold og påkostning/forbedring regnes i forhold til driftsmidlets stand på anskaffelsestidspunktet.

Leide (leasede) driftsmidler balanseføres som driftsmidler hvis leiekontrakten anses som finansiell.

Andre langsiktige aksjeinvesteringer

Kostmetoden brukes som prinsipp for investeringer i andre aksjer mv. Utdelinger regnskapsføres i utgangspunktet som finansinntekt når utdelingen er vedtatt. Hvis utdelingene vesentlig overstiger andel av opptjent egenkapital etter kjøpet, føres det overskytende til reduksjon av kostprisen.

Nedskrivning av anleggsmidler

Ved indikasjon om at balanseført verdi av et anleggsmiddel er høyere enn virkelig verdi, foretas det test for verdifall. Testen foretas for det laveste nivå av anleggsmidler som har selvstendige kontantstrømmer. Hvis balanseført verdi er høyere enn både salgsverdi og gjenvinnbart beløp (nåverdi ved fortsatt bruk/eie), foretas det nedskrivning til det høyeste av salgsverdi og gjenvinnbart beløp.

Tidligere nedskrivninger, med unntak for nedskrivning av goodwill, reverseres hvis forutsetningene for nedskrivningen ikke lenger er til stede.



Varelager

Varer vurderes til det laveste av anskaffelseskost (etter FIFO-prinsippet) og virkelig verdi. For råvarer brukes gjenanskaffelseskost som tilnærming til virkelig verdi. For ferdig tilvirkede varer og varer under tilvirkning består anskaffelseskost av utgifter til produktutforming, materialforbruk, direkte lønn, og andre direkte og indirekte produksjonskostnader (basert på normal kapasitet). Virkelig verdi er estimert salgspris fratrukket nødvendige utgifter til ferdigstilling og salg. Bare variable utgifter anses nødvendige for å selge ferdige varer, mens også faste tilvirkningskostnader inkluderes som nødvendige for varer som ikke er ferdig tilvirket.

Fordringer

Kundefordringer føres opp i balansen etter fradrag for avsetning til forventede tap. Avsetning til tap gjøres på grunnlag av individuell vurdering av fordringene og en tilleggsavsetning som skal dekke øvrige påregnelige tap. Vesentlige økonomiske problemer hos kunden, sannsynligheten for at kunden vil gå konkurs eller gjennomgå økonomisk restrukturering, og utsettelse og mangler ved betalinger anses som indikatorer på at kundefordringer må nedskrives.

Andre fordringer, både omløpstrordringer og anleggstrordringer, føres opp til det laveste av pålydende og virkelig verdi. Virkelig verdi er nåverdien av forventede framtidige innbetalinger. Det foretas likevel ikke neddiskontering når effekten av neddiskontering er uvesentlig for regnskapet. Avsetning til tap vurderes på samme måte som for kundefordringer.

Utenlandsk valuta

Fordringer og gjeld i utenlandsk valuta, som ikke er sikret ved bruk av terminkontrakter, balanseføres til kursen ved regnskapsårets slutt. Kursgevinster og kurstap knyttet til utenlandsk valuta føres som finansinntekt og finanskostnad.

Terminkontrakter

Selskapet og konsernet bruker terminkontrakter på utenlandsk valuta for å sikre en framtidig vekslingskurs på antatt framtidige inn-/utbetalinger i fremmed valuta (kontantstrømsikring). Regnskapsmessig klassifiseres terminkontraktene som sikringsinstrumenter.

Fordringer/gjeld som er sikret ved terminkontrakter balanseføres til terminkursen. Gevinst eller tap på sikring av transaksjoner som fører til balanseføring av en ikke-finansiell eiendel (for eksempel varelager), inkluderes i anskaffelseskost.

Terminkontrakter som sikrer framtidige inn-/utbetalinger, regnskapsføres ikke.

Gjeld

Gjeld, med unntak for enkelte avsetninger for forpliktelser, balanseføres til nominelt gjeldsbeløp.

Garantiarbeider/reklamasjoner

Garantiarbeider/reklamasjoner knyttet til avsluttede salg vurderes til antatt kostnad for slikt arbeid. Estimater beregnes med utgangspunkt i historiske tall for garantiarbeider, men korrigert for forventet avvik på grunn av for eksempel endring i kvalitetssikringsrutiner og endring i produktspekter. Avsetningen føres opp under "Annen kortsiktig gjeld", og endringen i avsetningen kostnadsføres.

Pensjoner

Selskapet har ulike pensjonsordninger. Pensjonsordningene er finansiert gjennom innbetalinger til forsikringsselskap, med unntak av AFP-ordningen. Selskapets pensjonsordninger er alle innskuddsplaner, bortsett fra AFP-ordningen (se nedenfor).

Ved innskuddsplaner betaler selskapet innskudd til et forsikringsselskap. Selskapet har ingen ytterligere betalingsforpliktelse etter at innskuddene er betalt. Innskuddene regnskapsføres som lønnskostnad. Eventuelle forskuddsbetalte innskudd balanseføres som eiendel (pensjonsmidler) i den grad innskuddet kan refunderes eller redusere framtidige innbetalinger.

AFP-ordningen er en usikret ytelsesbasert flerforetaksordning. En slik ordning er reelt en ytelsesplan, men behandles regnskapsmessig som en innskuddsplan som følge av at ordningens administrator ikke gir tilstrekkelig informasjon til å beregne forpliktelsen på en pålitelig måte.



Skatt

Skattekostnaden i resultatregnskapet omfatter både periodens betalbare skatt og endring i utsatt skatt. Utsatt skatt beregnes på grunnlag av de midlertidige forskjeller som eksisterer mellom regnskapsmessige og skattemessige verdier, samt eventuelt ligningsmessig underskudd til fremføring ved utgangen av regnskapsåret. Skatteøkende og skattereduserende midlertidige forskjeller som reverserer eller kan reversere i samme periode er utlignet. Oppføring av utsatt skattefordel på netto skattereduserende forskjeller som ikke er utlignet og underskudd til fremføring, begrunnes med antatt fremtidig inntjening. Utsatt skatt og skattefordel som kan balanseføres oppføres netto i balansen i den utstrekning disse kan utlignes.

Skattereduksjon ved avgitt konsernbidrag, og skatt på mottatt konsernbidrag som føres som reduksjon av balanseført beløp på investering i datterselskap, føres direkte mot skatt i balansen (mot betalbar skatt hvis konsernbidraget har virkning på betalbar skatt, og mot utsatt skatt hvis konsernbidraget har virkning på utsatt skatt). Utsatt skatt både i selskapsregnskapet og i konsernregnskapet regnskapsføres til nominelt beløp.

Kontantstrømoppstilling

Kontantstrømoppstillingen utarbeides etter den indirekte metoden. Kontanter og kontantekvivalenter omfatter kontanter, bankinnskudd og andre kortsiktige likvide plasseringer, som umiddelbart og med uvesentlig kursrisiko kan konverteres til kjente kontantbeløp og med gjenværende løpetid mindre enn tre måneder fra anskaffelsesdato.

Konsernkonto

Konsernet har flervaluta konsernkontoordning for de norske selskapene som er med i konsernet. Inskudd/trekk i de enkelte konsernselskapene som er med i ordningen er i regnskapet til mor vist som gjeld/fordring til konsernselskap. I tillegg er mellomværende mot banken klassifisert netto bankinnskudd for 2022. Det vises også til note 12 for nærmere spesifisering.



Cinderella Eco Group AS

Års- og konsernregnskap for 2023

Note 1 - Salg

Geografisk fordeling mor/konsern:	Mor	Konsern
Norge:	40,5 %	35,1 %
Sverige:	34,5 %	35,1 %
Canada	12,8 %	14,9 %
Øvrige:	12,2 %	14,9 %

Note 2 - Varer

Morselskap	31.12.2023	31.12.2022	Endring
Innkjøpte ferdigvarer	31 546 796	45 865 104	-14 318 308
Totalt	31 546 796	45 865 104	-14 318 308

Konsern	31.12.2023	31.12.2022	Endring
Råvarer og innkjøpte halvfabrikata	23 834 843	30 577 112	-6 742 269
Varer under tilvirkning	4 028 778	5 189 304	-1 160 526
Ferdig egentilvirkede varer	45 747 678	58 778 128	-13 030 450
Totalt	73 611 299	94 544 545	-20 933 246

Note 3 - Lønnskostnader / Antall ansatte / Godtgjørelser / Lån til ansatte / Pensjoner mm

Lønnskostnader mm.	Mor		Konsern	
	01.01 -31.12 2023	2022	01.01 -31.12 2023	2022
Lønninger	18 286 131	23 776 724	53 623 524	57 921 969
Folketrygdavgift	2 615 315	3 225 171	3 071 774	3 225 171
Pensjonskostnader	1 042 578	1 299 312	2 727 033	2 735 922
Andre ytelser	360 167	611 688	944 099	1 326 862
Lønnskostnader	22 304 191	28 912 896	60 366 430	65 209 925

Gjennomsnittlig antall årsverk 21 27 70 76

Godtgjørelser (i kroner)	Daglig leder	Styret
Lønn mv.	1 541 200	0
Pensjon	94 416	0
Andre ytelser	74 966	0

Konsernet har ordninger som tilfredsstiller kravene i lov om obligatorisk tjenstepensjon.

Revisor

Kostnadsført honorar til revisor utgjør følgende beløp (ex. merverdiavgift):

	Mor	Konsern
Revisjon (inkl. teknisk bistand utarbeidelse regnskap)	272 900	576 058
Bistand skatt	86 900	111 750
Andre attestasjonstjenester	34 866	34 866
Andre tjenester	0	0
	394 666	722 674



Cinderella Eco Group AS Års- og konsernregnskap for 2023

Note 4 - Varige driftsmidler

Morselskap	Forskning og utvikling	Konsesjoner, patenter o.l.	Tomter, bygn., fast eiendom	Maskiner og anlegg	Driftsløsøre, inventar mv	Sum	
Anskaffelseskost 01.01	24 552	685 900	9 531 917	832 700	4 468 685	15 543 754	
Tilgang driftsmidler	0	0	17 506	0	5 766	23 272	
Avgang til anskaffelseskost	0	0	0	0	-1 075 000	-1 075 000	
Anskaffelseskost 31.12	24 552	685 900	9 549 423	832 700	3 399 451	14 492 026	
Akkumulerte avskrivninger 01.01	24 552	0	1 987 288	416 000	1 429 712	3 857 552	
Akkumulerte avskrivninger avgang	0	0	0	0	-446 541	-446 541	
Akkumulerte avskrivninger 31.12	24 552	228 600	3 060 294	520 000	1 506 212	5 339 658	
Balansført verdi pr. 31.12	0	457 300	6 489 130	312 700	1 893 239	9 152 369	
Årets avskrivninger	0	228 600	1 073 006	104 000	523 041	1 928 647	
Økonomisk levetid	3 år	3 år	8 år	5-10 år	3-10 år		
Avskrivningsplan	Lineær	Lineær	Lineær	Lineær	Lineær		
Leie av ikke balansførte driftsmidler	Årlig leie	Leieperiode					
Leie lokaler	4 445 480	1-10 år					
Leie datasystemer	1 656 068	1-3 år					
Leie transportmidler, maskiner og inventar	42 084	1-5 år					
Konsern	Forskning og utvikling	Konsesjoner, patenter o.l.	Goodwill	Tomter, bygn., fast eiendom	Maskiner og anlegg	Driftsløsøre, inventar mv	Sum
Anskaffelseskost 01.01	932 609	685 900	60 529 744	24 551 450	9 257 373	14 085 654	110 042 730
Tilgang driftsmidler	0	0	0	1 486 342	252 324	1 587 215	3 325 881
Avgang til anskaffelseskost	0	0	0	0	0	-1 075 000	-1 075 000
Anskaffelseskost 31.12	932 609	685 900	60 529 744	26 037 792	9 509 697	14 597 869	112 293 611
Akkumulerte avskrivninger 01.01	697 605	0	59 755 894	4 793 627	4 483 493	8 026 531	77 757 150
Akkumulerte avskrivninger avgang	0	0	0	0	0	-446 541	-446 541
Akkumulerte avskrivninger 31.12	932 609	228 600	60 529 744	6 489 224	5 725 845	8 767 632	82 673 654
Balansført verdi pr. 31.12	0	457 300	0	19 548 570	3 783 852	5 830 236	29 619 958
Årets avskrivninger	235 004	228 600	773 850	1 695 597	1 242 352	1 187 642	5 363 045
Økonomisk levetid	Inntil 3 år	Inntil 8 år	Inntil 8 år	Inntil 25 år	Inntil 20 år	Inntil 10 år	
Avskrivningsplan	Lineær	Lineær	Lineær	Lineær	Lineær	Lineært	
Leie av ikke balansførte driftsmidler	Årlig leie	Leieperiode					
Leie lokaler	8 436 271	1-10 år					
Leie datasystemer	1 915 467	1-3 år					
Leie transportmidler, maskiner og inventar	407 407	1-5 år					

Aktivert goodwill kommer fra oppkjøp av datterselskap i Sverige som ble kjøpt pr 01.06.2018. Det ble da betalt en merpris tilsvarende NOK 5 628 000 utover regnskapsmessig egenkapital i det oppkjøpte selskapet. Hele merverdien er vurdert som goodwill. En avskrivningsperiode på 8 år er vurdert som rimelig på denne da det oppkjøpte selskapet er godt innarbeidet på det svenske markedet. Goodwillen er ferdig avskrevet i 2023.



Cinderella Eco Group AS Års- og konsernregnskap for 2023

Note 5 - Mellomværende med selskap i samme konsern

Det er ikke andre mellomværende med selskap i samme konsern m.v. enn det som er spesifisert på egne linjer i regnskapet. Fordringer med forfall senere enn ett år etter regnskapsårets slutt utgjør kr 0.

Morselskapet har salg til selskap i samme konsern med 85,4 MNOK og varekjøp fra datterselskap utgjør MNOK 99. Rentekostnader og renteinntekter mellom konsernselskaper er vist på egen linje.

Innskudd/gjeld som datterselskap har på konti som omfattes av konsernkontoordningen, er i morselskapet regnskapsført som bankinnskudd/gjeld bank og gjeld/fordring mot datterselskap.

I morselskapet ligger effekt av konsernkontoordningen i disse regnskapslinjene:

	2 023	2022
Kortsiktig konsernfordring	21 651 828	0
Annen kortsiktig konserngjeld	-7 883 857	-37 491 818

Note 6 - Aksjer og andeler

Morselskap	Forretnings- kontor	Eierandel	Anskaffelses- kost	Balansført verdi	Resultat	Egenkapital
Aksjer i datterselskap						
Cinderella Technology AS	Midsund	100 %	12 302 071	12 302 071	-2 877 533	7 264 176
Sirius Eco International AS	Midsund	100 %	30 000	115 191	-14 964	87 725
Cinderella Eco Production AS	Lyngen	100 %	63 715 109	63 715 109	-14 839 849	44 793 939
CES Europe B. V.	Nederland	100 %	967 930	1	-3 450 587	-9 270 483
Cinderella Eco Sverige AB	Sverige	100 %	9 599 379	9 599 379	-139 242	3 686 915
Cinderella Eco Canada Ltd	Canada	100 %	95 080	65 080	-10 105 255	-13 171 659
Cinderella Eco Australia Pty Ltd	Australia	100 %	0	0	0	-860 376
Sum			86 709 569	85 796 831		

Konsern Arctic Plast AS

Aksjer og andeler i tilknyttede selskaper og felleskontrollerte virksomheter

Forretningskontor	Furuflaten
Eierandel	40 %
Andel av stemmeberettiget kapital	40 %
Anskaffelseskost	1 500 000
Inngående balanse	6 456 375
Andel inntektsført resultat	654 195
Mottatt utbytte	-400 000
Sum	6 710 570

Andre aksjer og andeler

	Anskaffelses- kost	Balansført verdi
Aksjer og andeler i andre selskaper	2 352 011	2 352 011
Sum	2 352 011	2 352 011



Cinderella Eco Group AS Års- og konsernregnskap for 2023

Note 7 - Skatt

	Mor		Konsern	
	01.01 - 31.12 2023	2022	01.01 - 31.12 2023	2022
Betalbar skatt fremkommer slik:				
Ordinært resultat før skattekostnad	253 292	18 921 700	-22 499 451	10 607 168
Mottatt konsernbidrag	0	17 000 000	0	0
Permanente forskjeller	-2 414 685	-23 256 292	53 886	122 108
Resultat i utenlandske datterselskap	0	0	12 313 793	-9 630 856
Endring midlertidige forskjeller	8 282 724	-24 391	1 374 275	12 522 309
Ytet konsernbidrag	-6 121 331	-8 725 890	0	-8 683 760
Grunnlag betalbar skatt	0	3 915 128	-8 757 497	4 936 969
Betalbar skatt på årets resultat	0	861 328	-1 926 649	1 086 133
Årets skattekostnad fremkommer slik:				
Betalbar skatt på årets resultat	1 346 693	2 781 024	-1 274 471	2 996 560
Skattekostnad Sverige	0	0	1 381 291	1 446 744
Brutto endring utsatt skatt	-56 990	5 366	-302 341	-2 754 914
Avregning betalbar skatt fra tidligere år	0	0	0	0
Skatt på avgitt konsernbidrag	0	0	0	0
Årets totale skattekostnad	1 289 702	2 786 389	-195 521	1 688 390
	31.12.2023	31.12.2022	31.12.2023	31.12.2022
Betalbar skatt i balansen fremkommer slik:				
Betalbar skatt på årets resultat før konsernbidrag	1 346 693	-958 976	0	2 996 560
Betalbar skatt på mottatt konsernbidrag	-1 346 693	1 820 304	0	-1 910 427
Skatt betalt i inntektsåret	0	0	0	0
Avregning betalbar skatt fra tidligere år	-19 927	-19 927	-19 927	-19 927
Sum betalbar skatt	-19 928	841 400	-19 928	1 066 205
Spesifikasjon av grunnlag for utsatt skattefordel:				
Forskjeller som utlignes:				
Anleggsmidler	530 156	789 209	1 074 689	1 330 535
Varelager	0	0	-11 742 816	-18 295 663
Utestående fordringer	-8 197 867	-174 197	-174 197	-174 197
Andre avsetninger for forpliktelse	0	0	-450 000	-450 000
Akkumulert underskudd til fremføring	0	0	-16 309 127	0
Akkumulert underskudd til fremføring (utenlandsk datter)	0	0	0	-5 793 055
Sum	-7 667 711	615 012	-27 601 451	-23 382 380
Forskjeller som ikke utlignes:				
Omløpsmidler	8 023 671	0	2 844 796	0
Grunnlag utsatt skatt	355 960	615 012	-24 756 655	-23 382 380
Balanseført utsatt skatt/skattefordel (22%)	78 311	135 302	-5 446 464	-5 144 124



Cinderella Eco Group AS

Års- og konsernregnskap for 2023

Note 8 - Egenkapital og aksjonærinformasjon

Morselskap

	Aksjekapital	Overkurs	Annen EK	Sum
Egenkapital 01.01.2023	10 000 000	19 950 000	73 154 554	98 742 575
Årets resultat			-1 036 410	-1 036 410
Egenkapital 31.12.2023	10 000 000	19 950 000	72 118 144	102 068 144

Aksjekapital og aksjonærinformasjon:

Aksjekapitalen i Cinderella Eco Group AS pr. 31.12.2023 består av:

	Antall	Pålydende	Balanseført
Ordinære aksjer	50	200 000	10 000 000

Eierstruktur:

Aksjonærer i Cinderella Eco Group AS pr. 31.12.2023 var:

	Antall aksjer	Eierandel	Stemmeandel
Sjøvik Group AS	50	100,0 %	100 %
	50	100,0 %	100 %

Konsern

	Aksjekapital	Overkurs	Annen EK	Sum
Egenkapital 01.01.2022	10 000 000	19 950 000	45 930 054	79 808 219
Årets resultat			-22 303 929	-22 303 929
Omregningsdifferanser			-116 552	-116 552
Egenkapital 31.12.2022	10 000 000	19 950 000	23 509 573	53 459 573



Cinderella Eco Group AS Års- og konsernregnskap for 2023

Note 9 - Konsoliderte datterselskaper

Selskapsnavn	Forretningskontor	Konsernets eierandel i %	Stemmeandel i %
Direkte eide:			
Sirius Eco International AS	Midsund	100 %	100 %
Cinderella Technology AS	Midsund	100 %	100 %
Cinderella Eco Production AS	Lyngen	100 %	100 %
CES Europe B. V.	Beneden - Leeuwer	100 %	100 %
Cinderella Eco Sverige AB	Sverige	100 %	100 %
Cinderella Eco Canada Ltd	Canada	100 %	100 %
Cinderella Eco Australia Pty Ltd	Australia	100 %	100 %

Note 10 - Gjeld, pantstillelser og garantier

Mor / Konsern	31.12.2023	31.12.2022
Balanseført gjeld som er sikret ved pant o.l		
Gjeld til kredittinstitusjoner	0	8 000 000
Gjeld til kredittinstitusjoner kortsiktig (konsernkonto)	51 270 503	38 788 358
Sum	51 270 503	46 788 358
Balanseført verdi av eiendeler stilt som sikkerhet for pantesikret gjeld:		
Tomter, bygninger og annen fast eiendom	6 489 130	7 544 630
Driftsløse, inventar, verktøy mv.	5 830 237	6 059 122
Maskiner og anlegg	3 710 138	4 529 216
Varelager	66 513 106	82 238 430
Kundefordringer	57 551 001	80 422 360
Sum	140 093 612	180 793 758

Aksjene i Cinderella Eco Production AS er også stilt som sikkerhet. Beløp fra dette selskapet er også medtatt i oversikten ovenfor.

Ikke noen del av av selskapets/konsernets langsiktige gjeld har forfall senere enn 5 år etter regnskapsårets utgang.

Note 11 - Bankinnskudd, kontanter og lignende

Av totale bankinnskudd er kr 790 243 i mor og kr 1 488 742 i konsern bundet til skyldes skattetrekk. Se også note 5.

Note 12 - Konsernkonto

Per 31.12.23 har selskapet en netto kortsiktig gjeld til kredittinstitusjoner på TNOK 51 274 som er tilknyttet konsernkontoordningen.

Cinderella Eco Group AS har flervaluta konsernkontosystem i Sparebank 1 SMN. Selskapets flervaluta toppkonto er omregnet til toppkontoens basisvaluta som er NOK. På konsernets flervaluta konsernkontosystem var samlet saldoene på hovedkontoene som følger TNOK -38 284, TUSD -1 630, TEUR -746, TSEK -5 005, TCAD -3 015, TGBP 227, TAUD 609, TDKK 1 277 og TCHF -413.



KPMG AS
Grandfjæra 24C
N-6415 Molde

Telephone +47 45 40 40 63
Internet www.kpmg.no
Enterprise 935 174 627 MVA

Til generalforsamlingen i Cinderella Eco Group AS

Uavhengig revisors beretning

Konklusjon

Vi har revidert årsregnskapet for Cinderella Eco Group AS, som består av:

- selskapsregnskapet, som består av balanse per 31. desember 2023, resultatregnskap og kontantstrømpoppstilling for regnskapsåret avsluttet per denne datoen og noter til årsregnskapet, herunder et sammendrag av viktige regnskapsprinsipper, og
- konsernregnskapet, som består av balanse per 31. desember 2023, resultatregnskap og kontantstrømpoppstilling for regnskapsåret avsluttet per denne datoen og noter til årsregnskapet, herunder et sammendrag av viktige regnskapsprinsipper.

Etter vår mening

- oppfyller årsregnskapet gjeldende lovkrav,
- gir selskapsregnskapet et rettviseende bilde av selskapets finansielle stilling per 31. desember 2023 og av dets resultater og kontantstrømmer for regnskapsåret avsluttet per denne datoen i samsvar med regnskapslovens regler og god regnskapsskikk i Norge, og
- gir konsernregnskapet et rettviseende bilde av konsernets finansielle stilling per 31. desember 2023 og av dets resultater og kontantstrømmer for regnskapsåret avsluttet per denne datoen i samsvar med regnskapslovens regler og god regnskapsskikk i Norge.

Grunnlag for konklusjonen

Vi har gjennomført revisjonen i samsvar med International Standards on Auditing (ISA-ene). Våre oppgaver og plikter i henhold til disse standardene er beskrevet nedenfor under *Revisors oppgaver og plikter ved revisjonen av årsregnskapet*. Vi er uavhengige av selskapet og konsernet i samsvar med kravene i relevante lover og forskrifter i Norge og International Code of Ethics for Professional Accountants (inkludert internasjonale uavhengighetsstandarder) utstedt av International Ethics Standards Board for Accountants (IESBA-reglene), og vi har overholdt våre øvrige etiske forpliktelser i samsvar med disse kravene. Innhentet revisjonsbevis er etter vår vurdering tilstrekkelig og hensiktsmessig som grunnlag for vår konklusjon.

Øvrig informasjon

Styret og daglig leder (ledelsen) er ansvarlige for informasjonen i årsberetningen. Øvrig informasjon omfatter informasjon i årsrapporten bortsett fra årsregnskapet og den tilhørende revisjonsberetningen. Vår konklusjon om årsregnskapet ovenfor dekker ikke informasjonen i årsberetningen.

I forbindelse med revisjonen av årsregnskapet er det vår oppgave å lese årsberetningen. Formålet er å vurdere hvorvidt det foreligger vesentlig inkonsistens mellom årsberetningen og årsregnskapet og den kunnskap vi har opparbeidet oss under revisjonen av årsregnskapet, eller hvorvidt informasjon i årsberetningen ellers fremstår som vesentlig feil. Vi har plikt til å rapportere dersom årsberetningen fremstår som vesentlig feil. Vi har ingenting å rapportere i så henseende.

KPMG AS is a Norwegian limited liability company and a member firm of the KPMG global organization of independent member firms affiliated with KPMG International, Limited, a private English company limited by guarantee. All rights reserved.

Statautoriserede revisorer medlemmer av Den Norske Revisorforening

Offices

Oslu	Elvetun	Mo i Rana	Trondheim
Alta	Finnnes	Molde	Trondheim
Arendal	Hamar	Sandefjord	Tynset
Bergen	Haugesund	Stavanger	Ulsteinvik
Bodo	Kjeller	Stord	Ålesund
Drammen	Kristiansund	Strøme	



Basert på kunnskapen vi har opparbeidet oss i revisjonen, mener vi at årsberetningen

- er konsistent med årsregnskapet og
- inneholder de opplysninger som skal gis i henhold til gjeldende lovkrav.

Ledelsens ansvar for årsregnskapet

Ledelsen er ansvarlig for å utarbeide årsregnskapet og for at det gir et rettviseende bilde i samsvar med regnskapslovens regler og god regnskapsskikk i Norge. Ledelsen er også ansvarlig for slik intern kontroll som den finner nødvendig for å kunne utarbeide et årsregnskap som ikke inneholder vesentlig feilinformasjon, verken som følge av misligheter eller utilsiktede feil.

Ved utarbeidelsen av årsregnskapet er ledelsen ansvarlig for å ta standpunkt til selskapets og konsernets evne til fortsatt drift og opplyse om forhold av betydning for fortsatt drift. Forutsetningen om fortsatt drift skal legges til grunn for årsregnskapet så lenge det ikke er sannsynlig at virksomheten vil bli avvirket.

Revisors oppgaver og plikter ved revisjonen av årsregnskapet

Vårt mål er å oppnå betryggende sikkerhet for at årsregnskapet som helhet ikke inneholder vesentlig feilinformasjon, verken som følge av misligheter eller utilsiktede feil, og å avgi en revisjonsberetning som inneholder vår konklusjon. Betryggende sikkerhet er en høy grad av sikkerhet, men ingen garanti for at en revisjon utført i samsvar med ISA-ene, alltid vil avdekke vesentlig feilinformasjon. Feilinformasjon kan oppstå som følge av misligheter eller utilsiktede feil. Feilinformasjon er å anse som vesentlig dersom den enkeltvis eller samlet med rimelighet kan forventes å påvirke de økonomiske beslutningene som brukerne foretar på grunnlag av årsregnskapet.

Som del av en revisjon i samsvar med ISA-ene, utøver vi profesjonelt skjønn og utviser profesjonell skepsis gjennom hele revisjonen. I tillegg:

- identifiserer og vurderer vi risikoen for vesentlig feilinformasjon i regnskapet, enten det skyldes misligheter eller utilsiktede feil. Vi utformer og gjennomfører revisjonshandlinger for å håndtere slike risikoer, og innhenter revisjonsbevis som er tilstrekkelig og hensiktsmessig som grunnlag for vår konklusjon. Risikoen for at vesentlig feilinformasjon som følge av misligheter ikke blir avdekket, er høyere enn for feilinformasjon som skyldes utilsiktede feil, siden misligheter kan innebære samarbeid, forfalskning, bevisste utelatelser, uriktige fremstillinger eller overstyring av internkontroll.
- opparbeider vi oss en forståelse av intern kontroll som er relevant for revisjonen, for å utforme revisjonshandlinger som er hensiktsmessige etter omstendighetene, men ikke for å gi uttrykk for en mening om effektiviteten av selskapets og konsernets interne kontroll.
- evaluerer vi om de anvendte regnskapsprinsippene er hensiktsmessige og om regnskapsestimatene og tilhørende noteopplysninger utarbeidet av ledelsen er rimelige.
- konkluderer vi på om ledelsens bruk av fortsatt drift-forutsetningen er hensiktsmessig, og, basert på innhentede revisjonsbevis, hvorvidt det foreligger vesentlig usikkerhet knyttet til hendelser eller forhold som kan skape tvil av betydning om selskapets og konsernets evne til fortsatt drift. Dersom vi konkluderer med at det eksisterer vesentlig usikkerhet, kreves det at vi i revisjonsberetningen henleder oppmerksomheten på tilleggsopplysningene i årsregnskapet, eller, dersom slike tilleggsopplysninger ikke er tilstrekkelige, at vi modifierer vår konklusjon. Våre konklusjoner er basert på revisjonsbevis innhentet frem til datoen for revisjonsberetningen. Etterfølgende hendelser eller forhold kan imidlertid medføre at selskapet og konsernet ikke kan fortsette driften.
- evaluerer vi den samlede presentasjonen, strukturen og innholdet i årsregnskapet, inkludert tilleggsopplysningene, og hvorvidt årsregnskapet gir uttrykk for de underliggende transaksjonene og hendelsene på en måte som gir et rettviseende bilde.
- innhenter vi tilstrekkelig og hensiktsmessig revisjonsbevis vedrørende den finansielle informasjonen til enhetene eller forretningsområdene i konsernet for å kunne gi uttrykk for en mening om konsernregnskapet. Vi er ansvarlige for å lede, følge opp og gjennomføre konsernrevisjonen. Vi har eansvar for vår konklusjon om konsernregnskapet.



Vi kommuniserer med styret blant annet om det planlagte innholdet i og tidspunkt for revisjonsarbeidet og eventuelle vesentlige funn i revisjonen, herunder vesentlige svakheter i intern kontroll som vi avdekker gjennom revisjonen.

Molde, 5. juli 2024

KPMG AS

Else Berit Hamar

Else Berit Hamar

Statsautorisert revisor