



ÅRSREGNSKAPET FOR REGNSKAPSÅRET 2023 - GENERELL INFORMASJON

Enheten

Organisasjonsnummer:	993 025 151
Organisasjonsform:	Aksjeselskap
Foretaksnavn:	SOGNSVEIEN 68/70 AS
Forretningsadresse:	Karenslyst allé 2 0278 OSLO

Regnskapsår

Årsregnskapets periode:	01.01.2023 - 31.12.2023
-------------------------	-------------------------

Konsern

Morselskap i konsern:	Ja
Konsernregnskap lagt ved:	Nei

Regnskapsregler

Regler for små foretak benyttet:	Ja
Benyttet ved utarbeidelsen av årsregnskapet til selskapet:	Regnskapslovens alminnelige regler

Årsregnskapet fastsatt av kompetent organ

Bekreftet av representant for selskapet:	Torstein Tvenge
Dato for fastsettelse av årsregnskapet:	11.04.2024

Grunnlag for avgivelse

År 2023: Årsregnskapet er elektronisk innlevert
År 2022: Tall er hentet fra elektronisk innlevert årsregnskap fra 2023

Det er ikke krav til at årsregnskapet m.v. som sendes til Regnskapsregisteret er undertegnet. Kontrollen på at dette er utført ligger hos revisor/enhetens øverste organ. Sikkerheten ivaretas ved at innsender har rolle/rettighet for innsending av årsregnskapet via Altinn, og ved at det bekreftes at årsregnskapet er fastsatt av kompetent organ.

Brønnøysundregistrene, 03.06.2025



Resultatregnskap

Beløp i: NOK	Note	2023	2022
RESULTATREGNSKAP			
Inntekter			
Annen driftsinntekt		43 593 994	40 405 394
Sum inntekter		43 593 994	40 405 394
Kostnader			
Varekostnad			
Lønnskostnad	8		
Avskrivning av driftsmidler og immaterielle eiendeler	1	6 750 194	6 985 067
Nedskrivning av varige driftsmidler og immaterielle eiendeler	1		
Annen driftskostnad		2 204 421	3 471 342
Sum kostnader		8 954 615	10 456 409
Driftsresultat		34 639 379	29 948 985
Finansinntekter og finanskostnader			
Inntekt på investering i datterselskap	2, 3	112 388	134 695
Inntekt på investering i annet foretak i samme konsern	2		
Inntekt på investering i tilknyttet selskap	2		
Renteinntekt fra foretak i samme konsern	3		
Annen renteinntekt	3	5 170 023	629 411
Annen finansinntekt	2		
Verdiøkning markedsbaserte omløpsmidler	2		
Sum finansinntekter		5 282 411	764 106
Verdireduksjon markedsbaserte omløpsmidler	2		
Nedskrivning av finansielle eiendeler	2		
Nedskrivning av andre finansielle anleggsmidler	2		
Rentekostnad til foretak i samme konsern	3		
Annen rentekostnad		12 766 338	5 246 341
Annen finanskostnad	2		
Sum finanskostnader		12 766 338	5 246 341
Netto finans		-7 483 927	-4 482 235
Ordinært resultat før skattekostnad		27 155 452	25 466 750



Resultatregnskap

Beløp i: NOK	Note	2023	2022
Skattekostnad på resultat	4	5 988 936	5 602 685
Ordinært resultat etter skattekostnad		21 166 516	19 864 065
Årsresultat	5	21 166 516	19 864 065
Årsresultat etter minoritetsinteresser		21 166 516	19 864 065
Totalresultat		21 166 516	19 864 065
Overføringer og disponeringer			
Avgitt konsernbidrag		22 913 915	
Avsatt til annen egenkapital			19 864 065
Overført fra annen egenkapital		-1 747 399	
Sum overføringer og disponeringer		21 166 516	19 864 065



Balanse

Beløp i: NOK	Note	2023	2022
BALANSE - EIENDELER			
Anleggsmidler			
Immaterielle eiendeler			
Utsatt skattefordel	4		
Varige driftsmidler			
Tomter, bygninger o.a. fast eiendom		162 720 877	169 341 545
Sum varige driftsmidler	1, 6	162 720 877	169 341 545
Finansielle anleggsmidler			
Investering i datterselskap	2	10	10
Lån til foretak i samme konsern	3		
Investeringer i aksjer og andeler	2		
Sum finansielle anleggsmidler		10	10
Sum anleggsmidler		162 720 887	169 341 555
Omløpsmidler			
Varer			
Fordringer			
Kundefordringer		15 528 235	14 344 773
Andre kortsiktige fordringer	3	155 007 127	33 746 009
Sum fordringer		170 535 362	48 090 782
Investeringer			
Aksjer og andeler i foretak i samme konsern	2		
Markedsbaserte aksjer	2		
Markedsbaserte obligasjoner	2		
Andre markedsbaserte finansielle instrumenter	2		
Bankinnskudd, kontanter og lignende			
Bankinnskudd, kontanter o.l.		750	
Sum bankinnskudd, kontanter og lignende		750	
Sum omløpsmidler		170 536 112	48 090 782



Balanse

Beløp i: NOK	Note	2023	2022
SUM EIENDELER		333 256 999	217 432 337
BALANSE - EGENKAPITAL OG GJELD			
Egenkapital			
Innskutt egenkapital			
Aksjekapital	7	240 000	240 000
Beholdning av egne aksjer	7		
Sum innskutt egenkapital		240 000	240 000
Opptjent egenkapital			
Annen egenkapital		19 211 053	20 958 452
Sum opptjent egenkapital		19 211 053	20 958 452
Sum egenkapital	5	19 451 053	21 198 452
Gjeld			
Langsiktig gjeld			
Utsatt skatt	4	1 226 161	1 700 124
Sum avsetninger for forpliktelser		1 226 161	1 700 124
Annen langsiktig gjeld			
Gjeld til kredittinstitusjoner	6	260 714 284	169 642 856
Langsiktig konserngjeld	3		
Sum annen langsiktig gjeld		260 714 284	169 642 856
Sum langsiktig gjeld		261 940 445	171 342 980
Kortsiktig gjeld			
Leverandørgjeld		214 353	898 799
Betalbar skatt	4		5 907 372
Skyldig offentlige avgifter		2 920 984	2 795 296
Annen kortsiktig gjeld	3	48 730 163	15 289 439
Sum kortsiktig gjeld		51 865 501	24 890 905
Sum gjeld		313 805 946	196 233 886



Balanse

Beløp i: NOK	Note	2023	2022
SUM EGENKAPITAL OG GJELD		333 256 999	217 432 337



Brønnøysundregistrene

ÅRSREGNSKAP FOR REGNSKAPSÅRET 2023 - GENERELL INFORMASJON

Journalnummer: 2024 428503

Enheten

Organisasjonsnummer: 993 025 151
Organisasjonsform: Aksjeselskap
Foretaksnavn: SOGNSVEIEN 68/70 AS
Forretningsadresse: Karenslyst allé 2
0278 OSLO

Regnskapsår

Årsregnskapets periode: 01.01.2023 - 31.12.2023

Konsern

Morselskap i konsern: Ja
Konsernregnskap lagt ved: Nei

Regnskapsregler

Regler for små foretak benyttet: Ja
Benyttet ved utarbeidelsen av
årsregnskapet til selskapet: Regnskapslovens alminnelige regler

Årsregnskapet fastsatt av kompetent organ

Bekreftet av representant for selskapet: Torstein Tvenge
Dato for fastsettelse av årsregnskapet: 11.04.2024

Grunnlag for avgivelse

År 2023: Årsregnskap er elektronisk innlevert.
År 2022: Tall er hentet fra elektronisk innlevert årsregnskap fra 2023.

Det er ikke krav til at årsregnskapet m.v. som sendes til Regnskapsregisteret er undertegnet. Kontrollen på at dette er utført ligger hos revisor/enhetens øverste organ. Sikkerheten ivaretas ved at innsender har rolle/rettighet for innsending av årsregnskapet via Altinn, og ved at det bekreftes at årsregnskapet er fastsatt av kompetent organ.

Brønnøysundregistrene, 06.06.2024



Organisasjonsnr: 993 025 151
SOGNSVEIEN 68/70 AS

RESULTATREGNSKAP

Beløp i: NOK	Note	2023	2022
RESULTATREGNSKAP			
Inntekter			
Annen driftsinntekt		43 593 994	40 405 394
Sum inntekter		43 593 994	40 405 394
Kostnader			
Varekostnad			
Lønnskostnad	8		
Avskrivning av driftsmidler og immaterielle eiendeler	1	6 750 194	6 985 067
Nedskrivning av varige driftsmidler og immaterielle eiendeler	1		
Annen driftskostnad		2 204 421	3 471 342
Sum kostnader		8 954 615	10 456 409
Driftsresultat		34 639 379	29 948 985
Finansinntekter og finanskostnader			
Inntekt på investering i datterselskap	2, 3	112 388	134 695
Inntekt på investering i annet foretak i samme konsern	2		
Inntekt på investering i tilknyttet selskap	2		
Renteinntekt fra foretak i samme konsern	3		
Annen renteinntekt	3	5 170 023	629 411
Annen finansinntekt	2		
Verdiøkning markedsbaserte omløpsmidler	2		
Sum finansinntekter		5 282 411	764 106
Verdireduksjon markedsbaserte omløpsmidler	2		
Nedskrivning av finansielle eiendeler	2		
Nedskrivning av andre finansielle anleggsmidler	2		
Rentekostnad til foretak i samme konsern	3		
Annen rentekostnad		12 766 338	5 246 341
Annen finanskostnad	2		
Sum finanskostnader		12 766 338	5 246 341
Netto finans		-7 483 927	-4 482 235



Ordinært resultat før skattekostnad		27 155 452	25 466 750
Skattekostnad på resultat	4	5 988 936	5 602 685
Ordinært resultat etter skattekostnad		21 166 516	19 864 065
Årsresultat	5	21 166 516	19 864 065
Årsresultat etter minoritetsinteresser		21 166 516	19 864 065
Totalresultat		21 166 516	19 864 065
Overføringer og disponeringer			
Avgitt konsernbidrag		22 913 915	
Avsatt til annen egenkapital			19 864 065
Overført fra annen egenkapital		-1 747 399	
Sum overføringer og disponeringer		21 166 516	19 864 065



Organisasjonsnr: 993 025 151
SOGNSVEIEN 68/70 AS

BALANSE

Beløp i: NOK	Note	2023	2022
BALANSE - EIENDELER			
Anleggsmidler			
Immaterielle eiendeler			
Utsatt skattefordel	4		
Varige driftsmidler			
Tomter, bygninger o.a. fast eiendom		162 720 877	169 341 545
Sum varige driftsmidler	1, 6	162 720 877	169 341 545
Finansielle anleggsmidler			
Investering i datterselskap	2	10	10
Lån til foretak i samme konsern	3		
Investeringer i aksjer og andeler	2		
Sum finansielle anleggsmidler		10	10
Sum anleggsmidler		162 720 887	169 341 555
Omløpsmidler			
Varer			
Fordringer			
Kundefordringer		15 528 235	14 344 773
Andre kortsiktige fordringer	3	155 007 127	33 746 009
Sum fordringer		170 535 362	48 090 782
Investeringer			
Aksjer og andeler i foretak i samme konsern	2		
Markedsbaserte aksjer	2		
Markedsbaserte obligasjoner	2		
Andre markedsbaserte finansielle instrumenter	2		
Bankinnskudd, kontanter og lignende			
Bankinnskudd, kontanter o. l.		750	
Sum bankinnskudd, kontanter og lignende		750	
Sum omløpsmidler		170 536 112	48 090 782
SUM EIENDELER		333 256 999	217 432 337



BALANSE - EGENKAPITAL OG GJELD

Egenkapital

Innskutt egenkapital

Aksjekapital	7	240 000	240 000
Beholdning av egne aksjer	7		
Sum innskutt egenkapital		240 000	240 000

Opptjent egenkapital

Annen egenkapital		19 211 053	20 958 452
Sum opptjent egenkapital		19 211 053	20 958 452

Sum egenkapital	5	19 451 053	21 198 452
------------------------	----------	-------------------	-------------------

Gjeld

Langsiktig gjeld

Utsatt skatt	4	1 226 161	1 700 124
Sum avsetninger for forpliktelser		1 226 161	1 700 124

Annen langsiktig gjeld

Gjeld til kredittinstitusjoner	6	260 714 284	169 642 856
Langsiktig konserngjeld	3		
Sum annen langsiktig gjeld		260 714 284	169 642 856

Sum langsiktig gjeld		261 940 445	171 342 980
-----------------------------	--	--------------------	--------------------

Kortsiktig gjeld

Leverandørgjeld		214 353	898 799
Betalbar skatt	4		5 907 372
Skyldig offentlige avgifter		2 920 984	2 795 296
Annen kortsiktig gjeld	3	48 730 163	15 289 439
Sum kortsiktig gjeld		51 865 501	24 890 905

Sum gjeld		313 805 946	196 233 886
------------------	--	--------------------	--------------------

SUM EGENKAPITAL OG GJELD		333 256 999	217 432 337
---------------------------------	--	--------------------	--------------------



Organisasjonsnr: 993 025 151
SOGNSVEIEN 68/70 AS

NOTEOPPLYSNINGER - SELSKAP - alle poster oppgitt i hele tall

Note
3

Antall årsverk i regnskapsåret
0.00

Sum Beløp

Balanseført verdi 31.12. Varige driftsmidler Immaterielle eiend.

Konsernregnskap

Morselskapet sitt navn

Forretningskontor for morselskapet

Begrunnelse for at datterselskap er utelatt fra konsolideringen

Samlet beløp - tilknyttet selskap Årets Fjorårets

Samlet beløp - foretak i samme konsern Årets Fjorårets

Samlet beløp - foretak i samme konsern Årets Fjorårets

Samlet beløp - felles kontrollert virksomhet Årets Fjorårets

Pantstillelse Beløp


Beholdning av egne aksjer Antall Pålydende Andel av aksjek.





SOGNSVEIEN 68/70 AS
Balanse per 31. desember


Egenkapital og gjeld	Note	2023	2022
Egenkapital			
Innskutt egenkapital			
Aksjekapital	7	240 000	240 000
Sum innskutt egenkapital		<u>240 000</u>	<u>240 000</u>
Opptjent egenkapital			
Annen egenkapital		19 211 053	20 958 452
Sum opptjent egenkapital		<u>19 211 053</u>	<u>20 958 452</u>
Sum egenkapital	5	<u>19 451 053</u>	<u>21 198 452</u>
Gjeld			
Avsetning for forpliktelser			
Utsatt skatt	4	1 226 161	1 700 124
Annen langsiktig gjeld			
Gjeld til kredittinstitusjoner	6	260 714 284	169 642 856
Sum annen langsiktig gjeld		<u>260 714 284</u>	<u>169 642 856</u>
Kortsiktig gjeld			
Leverandørgjeld		214 353	898 799
Betalbar skatt	4	0	5 907 372
Skyldig offentlige avgifter		2 920 984	2 795 296
Annen kortsiktig gjeld	3	48 730 163	15 289 439
Sum kortsiktig gjeld		<u>51 865 501</u>	<u>24 890 905</u>
Sum gjeld		<u>313 805 946</u>	<u>196 233 886</u>
Sum egenkapital og gjeld		<u>333 256 999</u>	<u>217 432 337</u>

Oslo, 06.03.2024
Styret i SOGNSVEIEN 68/70 AS


Torstein Tvenge
Styrets leder


Magnus Tvenge
Styremedlem


Marianne Tvenge
Styremedlem


Niels Victor Aall Bugge
Daglig leder

SOGNSVEIEN 68/70 AS - 993 025 151



SOGNSVEIEN 68/70 AS
Balanse per 31. desember

Eiendeler	Note	2023	2022
Anleggsmidler			
Varige driftsmidler			
Tomter, bygninger o.a. fast eiendom		<u>162 720 877</u>	<u>169 341 545</u>
Sum varige driftsmidler	1, 6	<u>162 720 877</u>	<u>169 341 545</u>
Finansielle anleggsmidler			
Investeringer i datterselskap	2	<u>10</u>	<u>10</u>
Sum finansielle anleggsmidler		<u>10</u>	<u>10</u>
Sum anleggsmidler		<u>162 720 887</u>	<u>169 341 555</u>
Omløpsmidler			
Fordringer			
Kundefordringer		15 528 235	14 344 773
Andre kortsiktige fordringer	3	<u>155 007 127</u>	<u>33 746 009</u>
Sum fordringer		<u>170 535 362</u>	<u>48 090 782</u>
Bankinnskudd, kontanter o.l.		750	0
Sum omløpsmidler		<u>170 536 112</u>	<u>48 090 782</u>
Sum eiendeler		<u>333 256 999</u>	<u>217 432 337</u>

SOGNSVEIEN 68/70 AS - 993 025 151



SOGNSVEIEN 68/70 AS
Resultatregnskap per 31. desember

Driftsinntekter og driftskostnader	Note	2023	2022
Annen driftsinntekt		43 593 994	40 405 394
Sum driftsinntekter		43 593 994	40 405 394
Avskrivning av driftsmidler og immaterielle eiendeler	1	6 750 194	6 985 067
Annen driftskostnad		2 204 421	3 471 342
Sum driftskostnader		8 954 615	10 456 409
Driftsresultat		34 639 379	29 948 985
Finansinntekter og finanskostnader			
Inntekt på investering i datterselskap	2, 3	112 388	134 695
Annen renteinntekt	3	5 170 023	629 411
Annen rentekostnad		12 766 338	5 246 341
Resultat av finansposter		-7 483 927	-4 482 235
Resultat før skattekostnad		27 155 452	25 466 750
Skattekostnad på resultat	4	5 988 936	5 602 685
Årsresultat	5	21 166 516	19 864 065
Overføringer			
Avsatt konsernbidrag		22 913 915	0
Avsatt til annen egenkapital		0	19 864 065
Overført fra annen egenkapital		1 747 399	0
Sum overføringer		21 166 516	19 864 065

SOGNSVEIEN 68/70 AS - 993 025 151



Note 0 Regnskapsprinsipper

Årsregnskapet er satt opp i samsvar med regnskapsloven og NRS 8 - God regnskapsskikk for små foretak. Årsregnskapet er satt opp under forutsetning for fortsatt drift.

Konsernregnskapet til morselskapet Titas Eiendom AS kan du få utdelt på morselskapets kontor i Karenslyst Allé 2 i Oslo.

Klassifisering og vurdering av anleggsmidler

Anleggsmidler omfatter eiendeler bestemt til varig eie og bruk. Anleggsmidler er vurdert til anskaffelseskost. Varige driftsmidler balanseføres og avskrives over driftsmidlets økonomiske levetid. Varige driftsmidler nedskrives til gjenvinnbart beløp ved verdifall som forventes ikke å være forbigående. Gjenvinnbart beløp er det høyeste av netto salgsverdi og verdi i bruk. Verdi i bruk er nåverdi av fremtidige kontantstrømmer knyttet til eiendelen. Nedskrivningen reverseres når grunnlaget for nedskrivningen ikke lenger er til stede.

Klassifisering og vurdering av omløpsmidler

Omløpsmidler og kortsiktig gjeld omfatter normalt poster som forfaller til betaling innen ett år etter balansedagen, samt poster som knytter seg til varekretsløpet. Omløpsmidler vurderes til laveste verdi av anskaffelseskost og virkelig verdi. Kundefordringer og andre fordringer oppføres til pålydende etter fradrag for avsetning til forventet tap. Avsetning til tap gjøres på grunnlag av en individuell vurdering av de enkelte fordringene.

Konsernkonto

Selskapet er endel av morselskapets konsernkontoordning. Konsernkonto er klassifisert som mellomværende.

Inntekter

Leieinntekter inntektsføres over leieperioden. Felleskostnader er klassifisert netto i regnskapet.

Skatt

Skattekostnaden i resultatregnskapet omfatter både periodens betalbare skatt og endring i utsatt skatt. Utsatt skatt er beregnet med 22 % på grunnlag av de midlertidige forskjeller som eksisterer mellom regnskapsmessige og skattemessige verdier, samt ligningsmessig underskudd til fremføring ved utgangen av regnskapsåret. Skatteøkende og skattereduserende midlertidige forskjeller som reverserer eller kan reverseres i samme periode er utlignet og nettoført.

Investeringer i datterselskap

Datterselskap vurderes etter kostmetoden i selskapsregnskapet. Investeringen er vurdert til anskaffelseskost for aksjene med mindre nedskrivning har vært nødvendig. Det er foretatt nedskrivning til virkelig verdi når verdifall skyldes årsaker som ikke kan forventes å være forbigående og det må anses nødvendig etter god regnskapsskikk. Nedskrivninger er reversert når grunnlaget for nedskrivning ikke lenger er til stede.

Utbytte, konsernbidrag og andre utdelinger fra datterselskap er inntektsført samme år som det er avsatt i givers regnskap. Overstiger utbytte / konsernbidraget andelen av opptjent resultat etter anskaffelsestidspunktet, representerer den overskytende del tilbakebetaling av investert kapital, og utdelingene er fratrukket investeringens verdi i balansen til morselskapet.



Note 4 Skatt

	2023	2022
Årets skattekostnad		
Resultatført skatt på ordinært resultat:		
Betalbar skatt	6 462 899	5 907 372
Endring i utsatt skatt	-473 963	-304 687
Skattekostnad ordinært resultat	5 988 936	5 602 685
Skattepliktig inntekt:		
Resultat før skatt	27 155 452	25 466 750
Permanente forskjeller	66 985	0
Endring i midlertidige forskjeller	2 154 377	2 127 039
Avgitt konsernbidrag	-29 376 814	0
Avskåret rentefradrag	0	-742 098
Skattepliktig inntekt	0	26 851 691
Betalbar skatt i balansen:		
Betalbar skatt på årets resultat	6 438 174	5 877 739
Betalbar skatt på avgitt konsernbidrag	-6 462 899	0
Betalbar skatt på mottatt konsernbidrag	24 725	29 633
Sum betalbar skatt i balansen	0	5 907 372

Skatteeffekten av midlertidige forskjeller som har gitt opphav til utsatt skatt og utsatte skattefordeler, spesifisert på typer av midlertidige forskjeller

	2023	2022	Endring
Varige driftsmidler	5 573 460	7 727 836	2 154 377
Sum	5 573 460	7 727 836	2 154 377
Grunnlag for utsatt skatt	5 573 460	7 727 836	2 154 377
Utsatt skatt (22 %)	1 226 161	1 700 124	473 963

Note 5 Egenkapital

	Aksjekapital	Annen egenkapital	Sum egenkapital
Pr. 31.12.2022	240 000	20 958 452	21 198 452
Årets resultat		21 166 516	21 166 516
Konsernbidrag avgitt		-22 913 915	-22 913 915
Pr 31.12.2023	240 000	19 211 053	19 451 053

Note 6 Pantstillelser og garantier

	31.12.2023	31.12.2022
Pantsikret gjeld, pantstillelser og garantier		
Langsiktig gjeld til kredittinstitusjoner	-260 714 284	-169 642 856
Langsiktig gjeld som forfaller senere enn 5 år	0	0
Regnskapsført verdi av pantsikrede eiendeler	31.12.2023	31.12.2022
Faste eiendommer	162 720 877	169 341 545
Sum	162 720 877	169 341 545



Note 7 Aksjonærer

Aksjekapitalen i SOGNSVEIEN 68/70 AS pr. 31.12 består av:

	Antall	Pålydende	Bokført
Ordinære aksjer	120	2 000,0	240 000
Sum	120		240 000

Eierstruktur

De største aksjonærene i % pr. 31.12 var:

	Ordinære	Eierandel	Stemmeandel
Titas Eiendom AS	120	100,0	100,0

Titas Eiendom AS kontrolleres av styrets leder.

Note 8 Lønnskostnader

SOGNSVEIEN 68/70 AS har ikke hatt lønns- eller personalkostnader i 2023 og det foreligger heller ingen slike forpliktelser.



Munkedamsveien 45
PO Box 1704 Vika
0121 Oslo
Norway
www.bdo.no

Uavhengig revisors beretning

Til generalforsamlingen i Sognsveien 68/70 AS

Konklusjon

Vi har revidert årsregnskapet til Sognsveien 68/70 AS.

Årsregnskapet består av:

- Balanse per 31. desember 2023
- Resultatregnskap for 2023
- Noter til årsregnskapet, herunder et sammendrag av viktige regnskapsprinsipper.

Etter vår mening:

- Oppfyller årsregnskapet gjeldende lovkrav, og
- Gir årsregnskapet et rettviseende bilde av selskapets finansielle stilling per 31. desember 2023 og av dets resultater for regnskapsåret avsluttet per denne datoen i samsvar med regnskapslovens regler og god regnskapsskikk i Norge.

Grunnlag for konklusjonen

Vi har gjennomført revisjonen i samsvar med International Standards on Auditing (ISA-ene). Våre oppgaver og plikter i henhold til disse standardene er beskrevet nedenfor under Revisors oppgaver og plikter ved revisjonen av årsregnskapet. Vi er uavhengige av selskapet i samsvar med kravene i relevante lover og forskrifter i Norge og International Code of Ethics for Professional Accountants (inkludert internasjonale uavhengighetsstandarder) utstedt av International Ethics Standards Board for Accountants (IESBA-reglene), og vi har overholdt våre øvrige etiske forpliktelser i samsvar med disse kravene. Innhentet revisjonsbevis er etter vår vurdering tilstrekkelig og hensiktsmessig som grunnlag for vår konklusjon.

Styret og daglig leders ansvar for årsregnskapet

Styret og daglig leder (ledelsen) er ansvarlig for å utarbeide årsregnskapet og for at det gir et rettviseende bilde i samsvar med regnskapslovens regler og god regnskapsskikk i Norge. Ledelsen er også ansvarlig for slik intern kontroll som den finner nødvendig for å kunne utarbeide et årsregnskap som ikke inneholder vesentlig feilinformasjon, verken som følge av misligheter eller utilsiktede feil.

Ved utarbeidelsen av årsregnskapet må ledelsen ta standpunkt til selskapets evne til fortsatt drift og opplyse om forhold av betydning for fortsatt drift. Forutsetningen om fortsatt drift skal legges til grunn for årsregnskapet så lenge det ikke er sannsynlig at virksomheten vil bli avviklet.

Revisors oppgaver og plikter ved revisjonen av årsregnskapet

Vårt mål er å oppnå betryggende sikkerhet for at årsregnskapet som helhet ikke inneholder vesentlig feilinformasjon, verken som følge av misligheter eller utilsiktede feil, og å avgi en revisjonsberetning som inneholder vår konklusjon. Betryggende sikkerhet er en høy grad av sikkerhet, men ingen garanti for at en revisjon utført i samsvar med ISA-ene, alltid vil avdekke vesentlig feilinformasjon. Feilinformasjon kan oppstå som følge av misligheter eller utilsiktede feil. Feilinformasjon er å anse som vesentlig dersom den enkeltvis eller samlet med rimelighet kan forventes å påvirke de økonomiske beslutningene som brukerne foretar på grunnlag av årsregnskapet.

For videre beskrivelse av revisors oppgaver og plikter vises det til:

<https://revisorforeningen.no/revisjonsberetninger>



BDO AS

Alexander Bronken
Statsautorisert revisor
(elektronisk signert)

Penneo document key: 52HCO-VH57W-EEKSH-AQONY-E42YO-A24W1



PENNEO

Signaturene i dette dokumentet er juridisk bindende. Dokument signert med "Penneo™ - sikker digital signatur". De signerende parter sin identitet er registrert, og er listet nedenfor.

"Med min signatur bekrefter jeg alle datoer og innholdet i dette dokument."

Bronken, Alexander

Statsautorisert revisor

På vegne av: BDO

Serienummer: no_bankid:9578-5995-4-757407

IP: 188.95.xxx.xxx

2024-04-11 20:28:00 UTC



Penneo Dokumentnøkkel: 5ZHCO-VH57W-EEKSH-AQONY-E42YO-A24W1

Dokumentet er signert digitalt, med **Penneo.com**. Alle digitale signatur-data i dokumentet er sikret og validert av den datamaskin-utregnede hash-verdien av det opprinnelige dokument. Dokumentet er låst og tids-stemplet med et sertifikat fra en betrodd tredjepart. All kryptografisk bevis er integrert i denne PDF, for fremtidig validering (hvis nødvendig).

Hvordan bekrefter at dette dokumentet er originalen?

Dokumentet er beskyttet av ett Adobe CDS sertifikat. Når du åpner dokumentet i

Adobe Reader, skal du kunne se at dokumentet er sertifisert av **Penneo e-signature service <penneo@penneo.com>**. Dette garanterer at innholdet i dokumentet ikke har blitt endret.

Det er lett å kontrollere de kryptografiske beviser som er lokalisert inne i dokumentet, med Penneo validator - <https://penneo.com/validator>