



ÅRSREGNSKAPET FOR REGNSKAPSÅRET 2023 - GENERELL INFORMASJON

Enheten

Organisasjonsnummer: 989 571 583
Organisasjonsform: Aksjeselskap
Foretaksnavn: EGRSUND BETONGTEKNIKK AS
Forretningsadresse: Hovlandsveien 70
4374 EGRSUND

Regnskapsår

Årsregnskapets periode: 01.01.2023 - 31.12.2023

Konsern

Morselskap i konsern: Nei

Regnskapsregler

Regler for små foretak benyttet: Ja
Benyttet ved utarbeidelsen av årsregnskapet til selskapet: Regnskapslovens alminnelige regler

Årsregnskapet fastsatt av kompetent organ

Bekreftet av representant for selskapet: Cathrine Godal Brunvoll
Dato for fastsettelse av årsregnskapet: 28.05.2024

Grunnlag for avgivelse

År 2023: Årsregnskapet er elektronisk innlevert
År 2022: Tall er hentet fra elektronisk innlevert årsregnskap fra 2023

Det er ikke krav til at årsregnskapet m.v. som sendes til Regnskapsregisteret er undertegnet. Kontrollen på at dette er utført ligger hos revisor/enhetens øverste organ. Sikkerheten ivaretas ved at innsender har rolle/rettighet for innsending av årsregnskapet via Altinn, og ved at det bekreftes at årsregnskapet er fastsatt av kompetent organ.

Brønnøysundregistrene, 25.06.2025



Resultatregnskap

Beløp i: NOK	Note	2023	2022
RESULTATREGNSKAP			
Inntekter			
Salgsinntekt		54 928 343	67 312 943
Sum inntekter		54 928 343	67 312 943
Kostnader			
Varekostnader, underentreprenør		37 630 201	48 707 164
Lønnskostnad	2	8 739 830	8 011 557
Avskrivning på driftsmidler	3	506 000	499 263
Andre driftskostnader		7 730 476	7 922 830
Sum kostnader		54 606 507	65 140 813
Driftsresultat		321 836	2 172 130
Finansinntekter og finanskostnader			
Annen renteinntekt		766	20 000
Sum finansinntekter		766	20 000
Annen rentekostnad		216 790	195 493
Annen finanskostnad		42 879	225
Sum finanskostnader		259 669	195 718
Netto finans		-258 904	-175 718
Ordinært resultat før skattekostnad		62 933	1 996 412
Skattekostnad	4	18 007	440 048
Ordinært resultat etter skattekostnad		44 926	1 556 364
Årsresultat		44 926	1 556 364
Årsresultat etter minoritetsinteresser		44 926	1 556 364
Totalresultat		44 926	1 556 364
Overføringer og disponeringer			
Konsernbidrag			500 000



Resultatregnskap

Beløp i: NOK	Note	2023	2022
Avsatt til annen egenkapital		44 926	1 056 364
Sum overføringer og disponeringer		44 926	1 556 364



Balanse

Beløp i: NOK	Note	2023	2022
BALANSE - EIENDELER			
Anleggsmidler			
Immaterielle eiendeler			
Utsatt skattefordel	4	190 688	208 695
Sum immaterielle eiendeler		190 688	208 695
Varige driftsmidler			
Påkostning leide lokaler	3	50 700	
Maskiner og anlegg	3	168 966	226 386
Skip og flytende installasjoner	3		
Driftsløsøre, inventar o.a. utstyr	3	750 571	979 913
Sum varige driftsmidler	3, 5	970 236	1 206 300
Finansielle anleggsmidler			
Investeringer i aksjer og andeler		1 000	1 000
Sum finansielle anleggsmidler		1 000	1 000
Sum anleggsmidler		1 161 924	1 415 995
Omløpsmidler			
Varer			
Sum varer	5, 6	3 102 365	3 541 463
Fordringer			
Kundefordringer	5, 7	10 268 218	13 500 196
Andre kortsiktige fordringer	5	184 946	362 057
Sum fordringer		10 453 163	13 862 252
Bankinnskudd, kontanter og lignende			
Bankinnskudd, kontanter o.l.	8	277 156	319 667
Sum bankinnskudd, kontanter og lignende		277 156	319 667
Sum omløpsmidler		13 832 684	17 723 382
SUM EIENDELER		14 994 608	19 139 376



Balanse

Beløp i: NOK	Note	2023	2022
BALANSE - EGENKAPITAL OG GJELD			
Egenkapital			
Innskutt egenkapital			
Aksjekapital	9	2 500 000	2 500 000
Overkurs		296 571	296 571
Sum innskutt egenkapital		2 796 571	2 796 571
Opptjent egenkapital			
Annen egenkapital		1 101 289	1 056 364
Sum opptjent egenkapital		1 101 289	1 056 364
Sum egenkapital	10	3 897 861	3 852 935
Gjeld			
Langsiktig gjeld			
Utsatt skatt	4		
Annen langsiktig gjeld			
Gjeld til kredittinstitusjoner	5		70 420
Øvrig langsiktig gjeld	5		
Sum annen langsiktig gjeld			70 420
Sum langsiktig gjeld		0	70 420
Kortsiktig gjeld			
Gjeld til kredittinstitusjoner	5	3 757 418	2 835 021
Leverandørgjeld	5	5 556 493	8 272 918
Betalbar skatt	4		
Skyldige offentlige avgifter		758 447	2 042 675
Annen kortsiktig gjeld	5, 7	1 024 390	2 065 408
Sum kortsiktig gjeld	5	11 096 748	15 216 022
Sum gjeld		11 096 748	15 286 442
SUM EGENKAPITAL OG GJELD		14 994 608	19 139 377



Brønnøysundregistrene

ÅRSREGNSKAP FOR REGNSKAPSÅRET 2023 - GENERELL INFORMASJON

Journalnummer: 2024 603107

Enheten

Organisasjonsnummer: 989 571 583
Organisasjonsform: Aksjeselskap
Foretaksnavn: EGERUND BETONGTEKNIKK AS
Forretningsadresse: Hovlandsveien 70
4374 EGERUND

Regnskapsår

Årsregnskapets periode: 01.01.2023 - 31.12.2023

Konsern

Morselskap i konsern: Nei

Regnskapsregler

Regler for små foretak benyttet: Ja
Benyttet ved utarbeidelsen av
årsregnskapet til selskapet: Regnskapslovens alminnelige regler

Årsregnskapet fastsatt av kompetent organ

Bekreftet av representant for selskapet: Cathrine Godal Brunvoll
Dato for fastsettelse av årsregnskapet: 28.05.2024

Grunnlag for avgivelse

År 2023: Årsregnskap er elektronisk innlevert.
År 2022: Tall er hentet fra elektronisk innlevert årsregnskap fra 2023.

Det er ikke krav til at årsregnskapet m.v. som sendes til Regnskapsregisteret er undertegnet. Kontrollen på at dette er utført ligger hos revisor/enhetens øverste organ. Sikkerheten ivaretas ved at innsender har rolle/rettighet for innsending av årsregnskapet via Altinn, og ved at det bekreftes at årsregnskapet er fastsatt av kompetent organ.

Brønnøysundregistrene, 09.07.2024



Organisasjonsnr: 989 571 583
EGERSUND BETONGTEKNIKK AS

RESULTATREGNSKAP

Beløp i: NOK	Note	2023	2022
RESULTATREGNSKAP			
Inntekter			
Salgsinntekt		54 928 343	67 312 943
Sum inntekter		54 928 343	67 312 943
Kostnader			
Varekostnader, underentreprenør		37 630 201	48 707 164
Lønnskostnad	2	8 739 830	8 011 557
Avskrivning på driftsmidler	3	506 000	499 263
Andre driftskostnader		7 730 476	7 922 830
Sum kostnader		54 606 507	65 140 813
Driftsresultat		321 836	2 172 130
Finansinntekter og finanskostnader			
Annen renteinntekt		766	20 000
Sum finansinntekter		766	20 000
Annen rentekostnad		216 790	195 493
Annen finanskostnad		42 879	225
Sum finanskostnader		259 669	195 718
Netto finans		-258 904	-175 718
Ordinært resultat før skattekostnad			
Skattekostnad	4	62 933	1 996 412
Skattekostnad		18 007	440 048
Ordinært resultat etter skattekostnad		44 926	1 556 364
Årsresultat		44 926	1 556 364
Årsresultat etter minoritetsinteresser		44 926	1 556 364
Totalresultat		44 926	1 556 364
Overføringer og disponeringer			
Konsernbidrag			500 000
Avsatt til annen egenkapital		44 926	1 056 364
Sum overføringer og disponeringer		44 926	1 556 364



Organisasjonsnr: 989 571 583
EGERSUND BETONGTEKNIKK AS

BALANSE

Beløp i: NOK	Note	2023	2022
BALANSE - EIENDELER			
Anleggsmidler			
Immaterielle eiendeler			
Utsatt skattefordel	4	190 688	208 695
Sum immaterielle eiendeler		190 688	208 695
Varige driftsmidler			
Påkostning leide lokaler	3	50 700	
Maskiner og anlegg	3	168 966	226 386
Skip og flytende installasjoner	3		
Driftsløsøre, inventar o. a. utstyr	3	750 571	979 913
Sum varige driftsmidler	3, 5	970 236	1 206 300
Finansielle anleggsmidler			
Investeringer i aksjer og andeler		1 000	1 000
Sum finansielle anleggsmidler		1 000	1 000
Sum anleggsmidler		1 161 924	1 415 995
Omløpsmidler			
Varer			
Sum varer	5, 6	3 102 365	3 541 463
Fordringer			
Kundefordringer	5, 7	10 268 218	13 500 196
Andre kortsiktige fordringer	5	184 946	362 057
Sum fordringer		10 453 163	13 862 252
Bankinnskudd, kontanter og lignende			
Bankinnskudd, kontanter o. l.	8	277 156	319 667
Sum bankinnskudd, kontanter og lignende		277 156	319 667
Sum omløpsmidler		13 832 684	17 723 382
SUM EIENDELER		14 994 608	19 139 376

BALANSE - EGENKAPITAL OG GJELD

Egenkapital



Innskutt egenkapital			
Aksjekapital	9	2 500 000	2 500 000
Overkurs		296 571	296 571
Sum innskutt egenkapital		2 796 571	2 796 571
Opptjent egenkapital			
Annen egenkapital		1 101 289	1 056 364
Sum opptjent egenkapital		1 101 289	1 056 364
Sum egenkapital	10	3 897 861	3 852 935
Gjeld			
Langsiktig gjeld			
Utsatt skatt	4		
Annen langsiktig gjeld			
Gjeld til			
kredittinstitusjoner	5		70 420
Øvrig langsiktig gjeld	5		
Sum annen langsiktig gjeld			70 420
Sum langsiktig gjeld		0	70 420
Kortsiktig gjeld			
Gjeld til			
kredittinstitusjoner	5	3 757 418	2 835 021
Leverandørgjeld	5	5 556 493	8 272 918
Betalbar skatt	4		
Skyldige offentlige avgifter		758 447	2 042 675
Annen kortsiktig gjeld	5, 7	1 024 390	2 065 408
Sum kortsiktig gjeld	5	11 096 748	15 216 022
Sum gjeld		11 096 748	15 286 442
SUM EGENKAPITAL OG GJELD		14 994 608	19 139 377



Organisasjonsnr: 989 571 583
EGERSUND BETONGTEKNIKK AS

NOTEOPPLYSNINGER - SELSKAP - alle poster oppgitt i hele tall

Note

Antall årsverk i regnskapsåret
9.00

Sum Beløp

Balanseført verdi 31.12. Varige driftsmidler Immaterielle eiend.

Konsernregnskap

Morselskapet sitt navn

Forretningskontor for morselskapet

Begrunnelse for at datterselskap er utelatt fra konsolideringen

Samlet beløp - tilknyttet selskap Årets Fjorårets

Samlet beløp - foretak i samme konsern Årets Fjorårets

Samlet beløp - foretak i samme konsern Årets Fjorårets

Samlet beløp - felles kontrollert virksomhet Årets Fjorårets

Pantstillelse Beløp

Beholdning av egne aksjer Antall Pålydende Andel av aksjek.



BDO AS
Elganeveien 1
4373 Egersund

Uavhengig revisors beretning

Til generalforsamlingen i Egersund Betongteknikk AS

Konklusjon

Vi har revidert årsregnskapet til Egersund Betongteknikk AS.

Årsregnskapet består av:

- Balanse per 31.12 2023
- Resultatregnskap for 2023
- Noter til årsregnskapet, herunder et sammendrag av viktige regnskapsprinsipper.

Etter vår mening:

- Oppfyller årsregnskapet gjeldende lovkrav, og
- Gir årsregnskapet et rettviseende bilde av selskapets finansielle stilling per 31.12 2023 og av dets resultater for regnskapsåret avsluttet per denne datoen i samsvar med regnskapslovens regler og god regnskapsskikk i Norge.

Grunnlag for konklusjonen

Vi har gjennomført revisjonen i samsvar med International Standards on Auditing (ISA-ene). Våre oppgaver og plikter i henhold til disse standardene er beskrevet nedenfor under Revisors oppgaver og plikter ved revisjonen av årsregnskapet. Vi er uavhengige av selskapet i samsvar med kravene i relevante lover og forskrifter i Norge og International Code of Ethics for Professional Accountants (inkludert internasjonale uavhengighetsstandarder) utstedt av International Ethics Standards Board for Accountants (IESBA-reglene), og vi har overholdt våre øvrige etiske forpliktelser i samsvar med disse kravene. Innhentet revisjonsbevis er etter vår vurdering tilstrekkelig og hensiktsmessig som grunnlag for vår konklusjon.

Styret og daglig leders ansvar for årsregnskapet

Styret og daglig leder (ledelsen) er ansvarlig for å utarbeide årsregnskapet og for at det gir et rettviseende bilde i samsvar med regnskapslovens regler og god regnskapsskikk i Norge. Ledelsen er også ansvarlig for slik intern kontroll som den finner nødvendig for å kunne utarbeide et årsregnskap som ikke inneholder vesentlig feilinformasjon, verken som følge av misligheter eller utilsiktede feil.

Ved utarbeidelsen av årsregnskapet må ledelsen ta standpunkt til selskapets evne til fortsatt drift og opplyse om forhold av betydning for fortsatt drift. Forutsetningen om fortsatt drift skal legges til grunn for årsregnskapet så lenge det ikke er sannsynlig at virksomheten vil bli avviklet.

Revisors oppgaver og plikter ved revisjonen av årsregnskapet

Vårt mål er å oppnå betryggende sikkerhet for at årsregnskapet som helhet ikke inneholder vesentlig feilinformasjon, verken som følge av misligheter eller utilsiktede feil, og å avgi en revisjonsberetning som inneholder vår konklusjon. Betryggende sikkerhet er en høy grad av sikkerhet, men ingen garanti for at en revisjon utført i samsvar med ISA-ene, alltid vil avdekke vesentlig feilinformasjon. Feilinformasjon kan oppstå som følge av misligheter eller utilsiktede feil. Feilinformasjon er å anse som vesentlig dersom den enkeltvis eller samlet med rimelighet kan forventes å påvirke de økonomiske beslutningene som brukerne foretar på grunnlag av årsregnskapet.



For videre beskrivelse av revisors oppgaver og plikter vises det til:
<https://revisorforeningen.no/revisjonsberetninger>

BDO AS

Kjell Henriksen Grure
statsautorisert revisor
(elektronisk signert)

Penneo Dokumentnøkkel: EPX2K-WZ6UC-5N7AN-ZI61D-B4ZAA-CA05A



PENNEO

Signaturene i dette dokumentet er juridisk bindende. Dokument signert med "Penneo™ - sikker digital signatur". De signerende parter sin identitet er registrert, og er listet nedenfor.

"Med min signatur bekrefter jeg alle datoer og innholdet i dette dokument."

Kjell Henriksen Grure

Partner

Serienummer: 9578-5993-4-3841825

IP: 188.95.xxx.xxx

2024-03-08 06:58:57 UTC



Penneo Dokumentnøkkel: EPX2K-WZ6UC-5N7AN-Z161D-BAZAA-CA05A

Dokumentet er signert digitalt, med **Penneo.com**. Alle digitale signatur-data i dokumentet er sikret og validert av den datamaskin-utregnede hash-verdien av det opprinnelige dokument. Dokumentet er låst og tids-stemplet med et sertifikat fra en betrodd tredjepart. All kryptografisk bevis er integrert i denne PDF, for fremtidig validering (hvis nødvendig).

Hvordan bekrefter at dette dokumentet er originalen?

Dokumentet er beskyttet av ett Adobe CDS sertifikat. Når du åpner dokumentet i

Adobe Reader, skal du kunne se at dokumentet er sertifisert av **Penneo e-signature service <penneo@penneo.com>**. Dette garanterer at innholdet i dokumentet ikke har blitt endret.

Det er lett å kontrollere de kryptografiske beviser som er lokalisert inne i dokumentet, med Penneo validator - <https://penneo.com/validator>



Årsregnskap

2023

Egersund Betongteknikk AS

Org.nr.:989 571 583



Resultatregnskap			
Egersund Betongteknikk AS			
Driftsinntekter og driftskostnader	Note	2023	2022
Salgsinntekt		54 928 343	67 312 943
Sum driftsinntekter		<u>54 928 343</u>	<u>67 312 943</u>
Varekostnader, underentreprenør		37 630 201	48 707 164
Lønnskostnad	2	8 739 830	8 011 557
Avskrivning på driftsmidler	3	506 000	499 263
Andre driftskostnader		7 730 476	7 922 830
Sum driftskostnader		<u>54 606 507</u>	<u>65 140 813</u>
Driftsresultat		<u>321 836</u>	<u>2 172 130</u>
Finansinntekter og finanskostnader			
Renteinntekter		766	20 000
Rentekostnader		216 790	195 493
Annen finanskostnad		42 879	225
Resultat av finansposter		-258 904	-175 718
Resultat før skattekostnad		<u>62 933</u>	<u>1 996 412</u>
Skattekostnad	4	18 007	440 048
Resultat		<u>44 926</u>	<u>1 556 364</u>
Årsoverskudd / Årsunderskudd (-)		<u>44 926</u>	<u>1 556 364</u>
Overføringer			
Avsatt konsernbidrag (netto etter skatt)		0	500 000
Avsatt til annen egenkapital		44 926	1 056 364
Sum overføringer		<u>44 926</u>	<u>1 556 364</u>

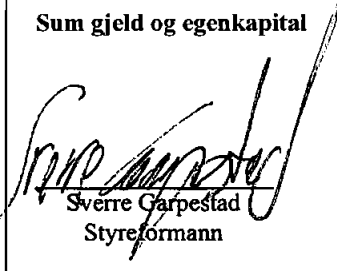



Balanse			
Egersund Betongteknikk AS			
Eiendeler	Note	2023	2022
Anleggsmidler			
Immaterielle eiendeler			
Utsatt skattefordel	4	190 688	208 695
Sum immaterielle eiendeler		<u>190 688</u>	<u>208 695</u>
Varige driftsmidler			
Påkostning leide lokaler	3	50 700	0
Maskiner og anlegg	3	168 966	226 386
Driftsløsøre, inventar o.a. utstyr	3	750 571	979 913
Sum varige driftsmidler	3, 5	<u>970 236</u>	<u>1 206 300</u>
Finansielle driftsmidler			
Investeringer i aksjer og andeler		1 000	1 000
Sum finansielle anleggsmidler		<u>1 000</u>	<u>1 000</u>
Sum anleggsmidler		<u>1 161 924</u>	<u>1 415 995</u>
Omløpsmidler			
Lager av varer og annen beholdning	5, 6	<u>3 102 365</u>	<u>3 541 463</u>
Fordringer			
Kundefordringer	5, 7	10 268 218	13 500 196
Andre kortsiktige fordringer	5	184 946	362 057
Sum fordringer		<u>10 453 163</u>	<u>13 862 252</u>
Bankinnskudd, kontanter o.l.	8	<u>277 156</u>	<u>319 667</u>
Sum omløpsmidler		<u>13 832 684</u>	<u>17 723 382</u>
Sum eiendeler		<u>14 994 608</u>	<u>19 139 376</u>

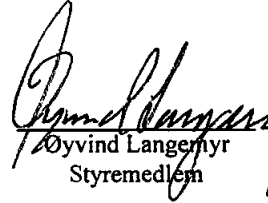


Balanse			
Egersund Betongteknikk AS			
Egenkapital og gjeld	Note	2023	2022
Innskutt egenkapital			
Aksjekapital	9	2 500 000	2 500 000
Annen innskutt egenkapital		296 571	296 571
Sum innskutt egenkapital		<u>2 796 571</u>	<u>2 796 571</u>
Opptjent egenkapital			
Annen egenkapital		1 101 289	1 056 364
Sum opptjent egenkapital		<u>1 101 289</u>	<u>1 056 364</u>
Sum egenkapital	10	<u>3 897 861</u>	<u>3 852 935</u>
Gjeld			
Avsetning for forpliktelseser			
Annen langsiktig gjeld			
Gjeld til kredittinstitusjoner	5	0	70 420
Sum annen langsiktig gjeld		<u>0</u>	<u>70 420</u>
Kortsiktig gjeld			
Gjeld til kredittinstitusjoner	5	3 757 418	2 835 021
Leverandørgjeld	5	5 556 493	8 272 918
Skyldige offentlige avgifter		758 447	2 042 675
Annen kortsiktig gjeld	5, 7	1 024 390	2 065 408
Sum kortsiktig gjeld	5	<u>11 096 748</u>	<u>15 216 022</u>
Sum gjeld		<u>11 096 748</u>	<u>15 286 442</u>
Sum gjeld og egenkapital		<u>14 994 608</u>	<u>19 139 377</u>

Egersund, 05.03.2024


Sverre Garpestad
Styreformann


Dag Costa
Daglig leder


Øyvind Langerhyr
Styremedlem



Egersund Betongteknikk AS

Noter 2023

Regnskapsprinsipper

Årsregnskapet er satt opp i samsvar med regnskapsloven og god regnskapsskikk for små foretak. Følgende regnskapsprinsipper er anvendt:

Hovedregel for vurdering og klassifisering av eiendeler og gjeld

Eiendeler bestemt til varig eie eller bruk er klassifisert som anleggsmidler. Andre eiendeler er klassifisert som omløpsmidler. Fordringer som skal tilbakebetales innen et år er uansett klassifisert som omløpsmidler. Ved klassifisering av kortsiktig og langsiktig gjeld er analoge kriterier lagt til grunn. Dog reklassifiserer ikke nest års avdrag på langsiktig gjeld som kortsiktig.

Anleggsmidler/Langsiktig gjeld

Anleggsmidler omfatter eiendeler bestemt til varig eie og bruk. Varige driftsmidler balanseføres til anskaffelseskost og avskrives over driftsmidlets økonomiske levetid. Varige driftsmidler nedskrives til gjenvinnbart beløp ved verdifall som forventes ikke å være forbigående. Gjenvinnbart beløp er det høyeste av netto salgsverdi og verdi i bruk, som er nåverdi av framtidige kontantstrømmer knyttet til eiendelen. Nedskrivningen reverseres når grunnlaget for nedskrivningen ikke lenger er til stede.

Tilvirkningskostnader

Inntekter fra salg av tjenester og langsiktige tilvirkningsprosjekter resultatføres i takt med prosjektets fullføringsgrad, når utfallet av transaksjonen kan estimeres på en pålitelig måte. Fremdriften måles som fullført produksjon i forhold til totalt estimerte produksjon. Når transaksjonens utfall ikke kan estimeres pålitelig, vil kun inntekter tilsvarende påløpte prosjektkostnader inntektsføres. For prosjekter som det antas vil gi tap, vil det estimerte tapet på kontrakten bli resultatført i sin helhet.

Omløpsmidler/Kortsiktig gjeld

Omløpsmidler og kortsiktig gjeld omfatter normalt poster som forfaller til betaling innen ett år etter balansedagen, samt poster som knytter seg til varekretsløpet. Omløpsmidler vurderes som hovedregel til laveste verdi av anskaffelseskost og antatt virkelig verdi.

Leieavtaler/finansiell leasing

Det skilles mellom finansiell og operasjonell leasing. Hvis leiekontrakten anses som finansiell balanseføres leide (leasede) driftsmidler med motposten som langsiktig gjeld. Utgifter til leie av øvrige driftsmidler kostnadsføres som operasjonell. Forskuddsbetalinger balanseføres som forskuddsbetalt kostnad, og fordeles over leieperioden.

Driftsinntekter

Inntektsføring ved salg av varer skjer på leveringstidspunktet. Tjenester inntektsføres etter hvert som de leveres.

Skatter

Skatter kostnadsføres når de påløper, det vil si at skattekostnaden er knyttet til det regnskapsmessige resultat før skatt. Skatt knyttet til egenkapitaltransaksjoner, f.eks. konsernbidrag, føres mot betalbar skatt i balansen.

Skattekostnaden består av betalbar skatt (skatt på årets skattepliktige inntekt) og endring i netto

Egersund Betongteknikk AS



Egersund Betongteknikk AS
Noter 2023

utsatt skatt/utsatt skattefordel. Utsatt skatt/skattefordel beregnes med 22% på grunnlag av midlertidige forskjeller mellom regnskapsmessige og skattemessige verdier ved utgangen av regnskapsåret.

Sammenligningstallene

Det er ingen endringer i regnskapsprinsipp fra 2022 til 2023.

Note 2 Lønnskostnader, antall ansatte, godtgjørelser, lån til ansatte m.m.

Lønnskostnader	2023	2022
Lønninger	6 629 202	6 390 402
Arbeidsgiveravgift	1 073 327	1 027 439
Pensjonskostnader	354 624	283 195
Andre ytelser	682 677	310 521
Sum	8 739 830	8 011 557

Gjennomsnittlig antall årsverk: 12

Note 3 Anleggsmidler

	Påkostning leide lokaler	Maskiner og anlegg	Driftsløsøre, inventar ol.	Sum
Anskaffelseskost pr. 01.01.23	2 210 223	16 204 005	5 615 913	24 030 141
+ Tilgang kjøpte driftsmidler	51 700	169 579	48 658	269 937
= Anskaffelseskost 31.12.23	2 261 923	16 373 585	5 664 570	24 300 078
Akkumulerte avskrivninger 31.12.23	2 211 223	16 205 016	4 913 604	23 329 843
= Bokført verdi 31.12.23	50 700	168 568	750 967	970 235
Årets ordinære avskrivninger	1 000	40 000	465 000	506 000
Økonomisk levetid	5-10 år	4-10 år	2-10 år	
Avskrivningsplan			saldo 30%	

Note 4 Skatt

Årets skattekostnad	2023	2022
Resultatført skatt på ordinært resultat:		
Betalbar skatt	0	0
Endring i utsatt skattefordel	18 007	440 048
Skattekostnad ordinært resultat	18 007	440 048

Egersund Betongteknikk AS



Egersund Betongteknikk AS
Noter 2023

Skattepliktig inntekt:		
Resultat før skatt	62 933	1 996 412
Permanente forskjeller	18 916	3 807
Endring i midlertidige forskjeller	-135 666	-434 159
Anvendelse av fremførbart underskudd	0	-1 566 060
Skattepliktig inntekt	-53 817	0

Betalt skatt i balansen:		
Betalbar skatt på årets resultat	0	0
Sum betalbar skatt i balansen	0	0

Skatteeffekten av midlertidige forskjeller og underskudd til fremføring som har gitt opphav til utsatt skatt og utsatte skattefordeler, spesifisert på typer av midlertidige forskjeller

	2023	2022	Endring
Varige driftsmidler	-641 107	-701 494	-60 386
Varebeholdning	-100 000	-100 000	0
Fordringer	280 886	89 026	-191 860
Balanseførte leieavtaler	397	116 977	116 580
Avsetninger mv	-50 000	-50 000	0
Sum	-509 824	-645 490	-135 666
Akkumulert fremførbart underskudd	-356 939	-303 122	53 817
Grunnlag for utsatt skattefordel	-866 763	-948 612	-81 849
Utsatt skattefordel (22 %)	-190 688	-208 695	-18 007

Note 5 Fordringer, gjeld, pantstillelser og garantiforpliktelser

	2023	2022
Fordringer med forfall senere enn ett år	0	0
Langsiktig gjeld med forfall etter fem år	0	0

Gjeld som er sikret med pant utgjør kr. 0. Det er innvilget kassekreditt med limit kr 6.000.000. Balanseført verdi av de pantsatte eiendelene knyttet til kassekreditt (varelager/driftstilbehør/factoring) utgjør kr. 14 290 119.

Selskapet har pr.31.12.23 garantiforpliktelser som ikke er regnskapsført på kr 466.297.



Egersund Betongteknikk AS
Noter 2023

Mellomværende med konsernselskap	2023	2022
Egersund Betongindustri AS (søstersel.) (kundefordring)	0	2 494
Bertelsen & Garpestad AS (søsterselskap) (kundefordring)	38 326	22 555
Rebloc Norge AS (søsterselskap) (kundefordring)	1 535 299	672 334
B&G Holding AS (mørselskap) (kundefordring)	0	145 065
Nordsjøterminalen AS (søsterselskap) (kundefordring)	0	190 403
Bertelsen & Garpestad AS (søsterselskap) (leverandørgjeld)	777 776	265 426
B&G Betongentreprenør AS (søsterselskap) (leverandørgjeld)	129 000	
Egersund Betongindustri AS (søsterselskap) (leverandørgjeld)	415 935	575 031
Miljø Container AS (søsterselskap) (leverandørgjeld)	28 247	35 494
Nordsjøterminalen AS (søsterselskap) (leverandørgjeld)	0	34 136
Rebloc Norge AS (søsterselskap) (leverandørgjeld)	0	118 250
Tilgode konsernbidrag (andre korts.fordringer)	0	0
Skyldig konsernbidrag (annen korts.gjeld)	0	500 000

Note 6 Varer

	2023	2022
Lager av råvarer og innkjøpte halvfabrikater	3 102 365	3 541 463
Sum	3 102 365	3 541 463
Ukuransnedskrivning	-100 000	-100 000

Note 7 - Arbeid under utførelse

Opptjent inntekt fra kunder i 2023 utgjør kr 4.640.925 og inngår i kundefordringer. I 2022 utgjorde opptjent inntekt fra kunder kr 6.406.433.

Note 8 Bundne midler

Blant bankinnskudd inngår bundne innskudd (skattetrekk) med kr. 277 156.



Egersund Betongteknikk AS
Noter 2023

Note 9 Antall aksjer, aksjeeiere m.v.

Aksjekapital	Antall	Pålydende
Kr. 2 500 000	2 500	1 000

Det er kun en aksjeklasse i selskapet og alle aksjer har lik stemmerett.

Aksjeeiere	Aksjer	Eierandel
B&G Holding AS	2500	100%
Totalt antall aksjer	2500	100%

Selskapet inngår i konsernet B&G Holding AS. Konsernregnskapet kan fås utlevert hos B&G Holding AS

Ledende personers indirekte eie av aksjer:

Sverre Garpestad som er styreformann kontrollerer 33,4 % av B&G Holding AS

Note 10 Egenkapital

	Aksjekapital	Annen innskutt egenkapital	Udekket tap	Annen egenkapital	Sum egenkapital
Pr. 01.01.2023	2 500 000	296 571	0	1 056 364	3 852 935
Årets resultat		0		44 926	44 926
Pr 31.12.2023	2 500 000	296 571	0	1 101 289	3 897 861

Egersund Betongteknikk AS