



ÅRSREGNSKAPET FOR REGNSKAPSÅRET 2020 - GENERELL INFORMASJON

Enheten

Organisasjonsnummer: 992 068 159
Organisasjonsform: Aksjeselskap
Foretaksnavn: UNIQUE CONSULTING AS
Forretningsadresse: Kopervikgata 5B
5529 HAUGESUND

Regnskapsår

Årsregnskapets periode: 01.01.2020 - 31.12.2020

Konsern

Morselskap i konsern: Nei

Regnskapsregler

Regler for små foretak benyttet: Ja
Benyttet ved utarbeidelsen av årsregnskapet til selskapet: Regnskapslovens alminnelige regler

Årsregnskapet fastsatt av kompetent organ

Bekreftet av representant for selskapet: LARSSEN ERLING JR
Dato for fastsettelse av årsregnskapet: 25.05.2021

Grunnlag for avgivelse

År 2020: Årsregnskapet er elektronisk innlevert
År 2019: Tall er hentet fra elektronisk innlevert årsregnskap fra 2020

Det er ikke krav til at årsregnskapet m.v. som sendes til Regnskapsregisteret er undertegnet. Kontrollen på at dette er utført ligger hos revisor/enhetens øverste organ. Sikkerheten ivaretas ved at innsender har rolle/rettighet for innsending av årsregnskapet via Altinn, og ved at det bekreftes at årsregnskapet er fastsatt av kompetent organ.

Brønnøysundregistrene, 30.06.2022



Resultatregnskap

Beløp i: NOK	Note	2020	2019
RESULTATREGNSKAP			
Kostnader			
Lønnskostnad	3		15 241
Avskrivning av driftsmidler og immaterielle eiendeler	4	13 200	13 200
Annen driftskostnad	3	17 305	37 540
Sum kostnader		30 505	65 981
Driftsresultat		-30 505	-65 981
Finansinntekter og finanskostnader			
Annen renteinntekt		17	276
Annen finansinntekt		83 579	48 031
Sum finansinntekter		83 596	48 307
Annen rentekostnad		95	363
Annen finanskostnad		3 810	188
Sum finanskostnader		3 905	550
Netto finans		79 691	47 757
Ordinært resultat før skattekostnad		49 186	-18 224
Skattekostnad på ordinært resultat	5		-1 967
Ordinært resultat etter skattekostnad		49 186	-16 257
Årsresultat	2	49 186	-16 257
Årsresultat etter minoritetsinteresser		49 186	-16 257
Totalresultat		49 186	-16 257
Overføringer og disponeringer			
Ordinært utbytte		115 000	171 340
Overført fra annen egenkapital		-65 814	-187 597
Sum overføringer og disponeringer		49 186	-16 257



Balanse

Beløp i: NOK	Note	2020	2019
BALANSE - EIENDELER			
Anleggsmidler			
Immaterielle eiendeler			
Utsatt skattefordel	5		
Varige driftsmidler			
Tomter, bygninger o.a. fast eiendom	4		
Maskiner og anlegg	4		
Skip og flytende installasjoner	4		
Driftsløsøre, inventar o.a. utstyr	4	20 900	34 100
Sum varige driftsmidler	4	20 900	34 100
Finansielle anleggsmidler			
Investeringer i aksjer og andeler	6	119 000	119 000
Sum finansielle anleggsmidler		119 000	119 000
Sum anleggsmidler		139 900	153 100
Omløpsmidler			
Varer			
Fordringer			
Andre kortsiktige fordringer	1	12 737	
Sum fordringer		12 737	
Investeringer			
Markedsbaserte aksjer		7 452	10 982
Sum investeringer		7 452	10 982
Bankinnskudd, kontanter og lignende			
Bankinnskudd, kontanter o.l.		175 863	125 598
Sum bankinnskudd, kontanter og lignende		175 863	125 598
Sum omløpsmidler		196 051	136 581
SUM EIENDELER		335 951	289 681



Balanse

Beløp i: NOK	Note	2020	2019
BALANSE - EGENKAPITAL OG GJELD			
Egenkapital			
Innskutt egenkapital			
Aksjekapital	1	100 000	100 000
Beholdning av egne aksjer	1		
Sum innskutt egenkapital		100 000	100 000
Opptjent egenkapital			
Annen egenkapital		120 951	186 765
Sum opptjent egenkapital		120 951	186 765
Sum egenkapital	2, 7	220 951	286 765
Gjeld			
Langsiktig gjeld			
Utsatt skatt	5		
Annen langsiktig gjeld			
Sum langsiktig gjeld		0	0
Kortsiktig gjeld			
Leverandørgjeld			1 031
Betalbar skatt	5		
Skyldig offentlige avgifter			1 884
Utbytte		115 000	
Annen kortsiktig gjeld			1
Sum kortsiktig gjeld		115 000	2 916
Sum gjeld		115 000	2 916
SUM EGENKAPITAL OG GJELD		335 951	289 681



Brønnøysundregistrene

ÅRSREGNSKAP FOR REGNSKAPSÅRET 2020 - GENERELL INFORMASJON

Journalnummer: 2021 517636

Enheten

Organisasjonsnummer: 992 068 159
Organisasjonsform: Aksjeselskap
Foretaksnavn: UNIQUE CONSULTING AS
Forretningsadresse: Kopervikgata 5B
5529 HAUGESUND

Regnskapsår

Årsregnskapets periode: 01.01.2020 - 31.12.2020

Konsern

Morselskap i konsern: Nei

Regnskapsregler

Regler for små foretak benyttet: Ja
Benyttet ved utarbeidelsen av
årsregnskapet til selskapet: Regnskapslovens alminnelige regler

Årsregnskapet fastsatt av kompetent organ

Bekreftet av representant for selskapet: LARSSEN ERLING JR
Dato for fastsettelse av årsregnskapet: 25.05.2021

Revisjon

Selskapet har besluttet at årsregnskapet
ikke skal revideres: Ja
Årsregnskapet er utarbeidet av ekstern
autorisert regnskapsfører: Ja
Ekstern autorisert regnskapsfører har i
løpet av regnskapsåret bistått ved den
løpende regnskapsføringen eller utført
andre tjenester for selskapet enn å
utarbeide årsregnskapet: Ja

Grunnlag for avgivelse

År 2020: Årsregnskap er elektronisk innlevert.
År 2019: Tall er hentet fra elektronisk innlevert årsregnskap fra 2020.

Det er ikke krav til at årsregnskapet m.v. som sendes til Regnskapsregisteret er undertegnet. Kontrollen på at dette er utført ligger hos revisor/enhetens øverste organ. Sikkerheten ivaretas ved at innsender har rolle/rettighet for innsending av årsregnskapet via Altinn, og ved at det bekreftes at årsregnskapet er fastsatt av kompetent organ.

Brønnøysundregistrene, 05.07.2021

Brønnøysundregistrene
Postadresse: Postboks 900, 8910 Brønnøysund
Telefon: 75 00 75 00
E-post: firmapost@brreg.no Internett: www.brreg.no
Organisasjonsnummer: 974 760 673



Organisasjonsnr: 992 068 159
UNIQUE CONSULTING AS

RESULTATREGNSKAP

Beløp i: NOK	Note	2020	2019
RESULTATREGNSKAP			
Kostnader			
Lønnskostnad	3		15 241
Avskrivning av driftsmidler og immaterielle eiendeler	4	13 200	13 200
Annen driftskostnad	3	17 305	37 540
Sum kostnader		30 505	65 981
Driftsresultat		-30 505	-65 981
Finansinntekter og finanskostnader			
Annen renteinntekt		17	276
Annen finansinntekt		83 579	48 031
Sum finansinntekter		83 596	48 307
Annen rentekostnad		95	363
Annen finanskostnad		3 810	188
Sum finanskostnader		3 905	550
Netto finans		79 691	47 757
Ordinært resultat før skattekostnad		49 186	-18 224
Skattekostnad på ordinært resultat	5		-1 967
Ordinært resultat etter skattekostnad		49 186	-16 257
Årsresultat	2	49 186	-16 257
Årsresultat etter minoritetsinteresser		49 186	-16 257
Totalresultat		49 186	-16 257
Overføringer og disponeringer			
Ordinært utbytte		115 000	171 340
Overført fra annen egenkapital		-65 814	-187 597
Sum overføringer og disponeringer		49 186	-16 257



Organisasjonsnr: 992 068 159
UNIQUE CONSULTING AS

BALANSE

<u>Beløp i: NOK</u>	<u>Note</u>	<u>2020</u>	<u>2019</u>
BALANSE - EIENDELER			
Anleggsmidler			
Immaterielle eiendeler			
Utsatt skattefordel	5		
Varige driftsmidler			
Tomter, bygninger o.a.			
fast eiendom	4		
Maskiner og anlegg	4		
Skip og flytende			
installasjoner	4		
Driftsløsøre, inventar o.			
a. utstyr	4	20 900	34 100
Sum varige driftsmidler	4	20 900	34 100
Finansielle anleggsmidler			
Investeringer i aksjer og			
andeler	6	119 000	119 000
Sum finansielle			
anleggsmidler		119 000	119 000
Sum anleggsmidler		139 900	153 100
Omløpsmidler			
Varer			
Fordringer			
Andre kortsiktige			
fordringer	1	12 737	
Sum fordringer		12 737	
Investeringer			
Markedsbaserte aksjer		7 452	10 982
Sum investeringer		7 452	10 982
Bankinnskudd, kontanter			
og lignende			
Bankinnskudd, kontanter o.			
l.		175 863	125 598
Sum bankinnskudd,			
kontanter og lignende		175 863	125 598
Sum omløpsmidler		196 051	136 581
SUM EIENDELER		335 951	289 681
BALANSE - EGENKAPITAL OG			
GJELD			



Egenkapital			
Innskutt egenkapital			
Aksjekapital	1	100 000	100 000
Beholdning av egne aksjer	1		
Sum innskutt egenkapital		100 000	100 000
Opptjent egenkapital			
Annen egenkapital		120 951	186 765
Sum opptjent egenkapital		120 951	186 765
Sum egenkapital	2, 7	220 951	286 765
Gjeld			
Langsiktig gjeld			
Utsatt skatt	5		
Annen langsiktig gjeld			
Sum langsiktig gjeld		0	0
Kortsiktig gjeld			
Leverandørgjeld			1 031
Betalbar skatt	5		
Skyldig offentlige avgifter			1 884
Utbytte		115 000	
Annen kortsiktig gjeld			1
Sum kortsiktig gjeld		115 000	2 916
Sum gjeld		115 000	2 916
SUM EGENKAPITAL OG GJELD		335 951	289 681



Organisasjonsnr: 992 068 159
UNIQUE CONSULTING AS

NOTEOPPLYSNINGER - SELSKAP - alle poster oppgitt i hele tall

Note

Antall aksjer og aksjeeiere

<u>Aksjeklasse</u>	<u>Ant. aksjer</u>	<u>Pålydende</u>	<u>Bokført verdi</u>
Ordinære aksjer	100.00	1000.00	100000.00

<u>Aksjeeiere - fritekst</u>	<u>Antall</u>	<u>Eierandel</u>	<u>Aksjeklasse</u>
LARSSEN ERLING JR	100.00	100.00%	Ordinære aksjer

<u>Sum</u>	<u>Sum antall</u>	<u>Sum eierandel</u>
	100.00	100.00%

Note

Ytelser til ledende personer

Er det gitt ytelser til ledende person: Nei

Ytelser til daglig leder

<u>Ytelser</u>	<u>Lønn</u>	<u>Pensj.forpl.</u>	<u>Andre godtgj.</u>
----------------	-------------	---------------------	----------------------

Note

Antall årsverk i regnskapsåret

Virksomheten har hatt følgende antall årsverk:
0.00

Note

Lån og sikkerhetsstillelse til ledende personer og aksjeeiere

<u>Lån</u>	<u>Daglig leder</u>	<u>Styreleder</u>	<u>Andre nærstående</u>
	12737.00		



Legally signed by
Erling Larssen
30.06.2021



Årsregnskap 2020

Unique Consulting AS

Resultatregnskap
Balanse
Noter til regnskapet



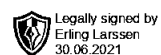
Org.nr.: 992 068 159



RESULTATREGNSKAP

UNIQUE CONSULTING AS

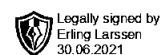
DRIFTSINNEKTER OG DRIFTSKOSTNADER	Note	2020	2019
Lønnskostnad	3	0	15 241
Avskrivning av driftsmidler og immaterielle eiendeler	4	13 200	13 200
Annen driftskostnad	3	17 305	37 540
Sum driftskostnader		30 505	65 981
Driftsresultat		-30 505	-65 981
FINANSINNEKTER OG FINANSKOSTNADER			
Annen renteinntekt		17	276
Annen finansinntekt		83 579	48 031
Annen rentekostnad		95	363
Annen finanskostnad		3 810	188
Resultat av finansposter		79 691	47 757
Ordinært resultat før skattekostnad		49 186	-18 224
Skattekostnad på ordinært resultat	5	0	-1 967
Ordinært resultat		49 186	-16 257
EKSTRAORDINÆRE INNEKTER OG KOSTNADER			
Årsresultat	2	49 186	-16 257
OVERFØRINGER			
Avsatt til utbytte		115 000	0
Tilleggsutbytte		0	171 340
Overført fra annen egenkapital		65 814	187 597
Sum overføringer		49 186	-16 257



BALANSE

UNIQUE CONSULTING AS

EIENDELER	Note	2020	2019
ANLEGGSMIDLER			
IMMATERIELLE EIENDELER			
VARIGE DRIFTSMIDLER			
Driftsløsøre, inventar o.a. utstyr	4	20 900	34 100
Sum varige driftsmidler	4	20 900	34 100
FINANSIELLE ANLEGGSMIDLER			
Investeringer i aksjer og andeler	6	119 000	119 000
Sum finansielle anleggsmidler		119 000	119 000
Sum anleggsmidler		139 900	153 100
OMLØPSMIDLER			
FORDRINGER			
Andre kortsiktige fordringer	1	12 737	0
Sum fordringer		12 737	0
INVESTERINGER			
Markedsbaserte aksjer		7 452	10 982
Sum investeringer		7 452	10 982
Bankinnskudd, kontanter o.l.		175 863	125 598
Sum omløpsmidler		196 051	136 581
Sum eiendeler		335 951	289 681



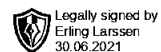
BALANSE

UNIQUE CONSULTING AS

EGENKAPITAL OG GJELD	Note	2020	2019
EGENKAPITAL			
INNSKUTT EGENKAPITAL			
Aksjekapital	1	100 000	100 000
Sum innskutt egenkapital		100 000	100 000
OPPTJENT EGENKAPITAL			
Annen egenkapital		120 951	186 765
Sum opptjent egenkapital		120 951	186 765
Sum egenkapital	2, 7	220 951	286 765
GJELD			
AVSETNING FOR FORPLIKTELSER			
ANNEN LANGSIKTIG GJELD			
KORTSIKTIG GJELD			
Leverandørgjeld		0	1 031
Skyldig offentlige avgifter		0	1 884
Utbytte		115 000	0
Annen kortsiktig gjeld		0	1
Sum kortsiktig gjeld		115 000	2 916
Sum gjeld		115 000	2 916
Sum egenkapital og gjeld		335 951	289 681

Haugesund
Styret i Unique Consulting AS

LARSSEN ERLING JR
styreleder



Regnskapsprinsipper

Årsregnskapet er satt opp i samsvar med regnskapsloven og NRS 8 - God regnskapsskikk for små foretak.

SKATT

Skattekostnaden i resultatregnskapet omfatter både periodens betalbare skatt og endring i utsatt skatt. Utsatt skatt er beregnet med 22 % på grunnlag av de midlertidige forskjeller som eksisterer mellom regnskapsmessige og skattemessige verdier, samt ligningsmessig underskudd til fremføring ved utgangen av regnskapsåret. Skatteøkende og skattereduserende midlertidige forskjeller som reverserer eller kan reverseres i samme periode er utlignet og nettoført.

KLASSIFISERING OG VURDERING AV OMLØPSMIDLER

Omløpsmidler og kortsiktig gjeld omfatter normalt poster som forfaller til betaling innen ett år etter balansedagen, samt poster som knytter seg til varekretsløpet. Omløpsmidler vurderes til laveste verdi av anskaffelseskost og virkelig verdi.

FORDRINGER

Kundefordringer og andre fordringer oppføres til pålydende etter fradrag for avsetning til forventet tap. Avsetning til tap gjøres på grunnlag av en individuell vurdering av de enkelte fordringene.

Note 1 Aksjonærer

AKSJEKAPITALEN I UNIQUE CONSULTING AS PR. 31.12 BESTÅR AV:

	Antall	Pålydende	Bokført
Ordinære aksjer	100	1 000,0	100 000
Sum	100		100 000

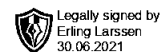
EIERSTRUKTUR

De største aksjonærene i % pr. 31.12 var:

	Ordinære	Eierandel	Stemmeandel
LARSSSEN ERLING JR	100	100,0	100,0

AKSJER OG OPSJONER EIET AV MEDLEMMER I STYRET OG DAGLIG LEDER:

Navn	Verv	Ordinære
LARSSSEN ERLING JR	styreleder	100
Totalt antall aksjer		100



Note 2 Egenkapital

	Aksjekapital	Overkurs	Annen innskutt egenkapital	Annen egenkapital	Sum egenkapital
Pr. 31.12.2019	100 000	0	0	186 765	286 765
Pr 01.01.2020	100 000	0	0	186 765	286 765
Årets resultat				49 186	49 186
Utbytte				-115 000	-115 000
Pr 31.12.2020	100 000	0	0	120 951	220 951

Note 3 Lønnskostnader og ytelser, godtgjørelser til daglig leder, styret og revisor

Lønnskostnader	2020	2019
Arbeidsgiveravgift	0	1 883
Pensjonskostnader	0	13 358
Sum	0	15 241

Selskapet har i 2020 sysselsatt 0 årsverk.

PENSJONSFORPLIKTELSE

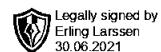
Selskapet er ikke pliktig til å ha tjenstepensjonsordning etter lov om obligatorisk tjenstepensjon, og har avvirket denne i 2019.

Selskapets pensjonsordninger tilfredsstiller kravene i denne lov.

Ytelser til ledende personer	Daglig leder	Styret
Sum	0	0

REVISOR

Revisor er fravalgt f.o.m. 2014.



Note 4 Anleggsmidler

	Driftsløsøre, inventar ol.	Sum
Anskaffelseskost pr. 01.01.20	91 867	91 867
= Anskaffelseskost 31.12.20	91 867	91 867
Av- og nedskrivninger pr. 01.01.20	57 767	57 767
+ Årets ordinære avskrivninger	13 200	13 200
= Av- og nedskrivninger pr. 31.12.20	70 967	70 967
= Bokført verdi 31.12.20	20 900	20 900
Økonomisk levetid	5 år	

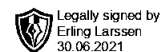
Note 5 Skatt

Årets skattekostnad	2020	2019
Resultatført skatt på ordinært resultat:		
Betalbar skatt	0	0
Endring i utsatt skattefordel	0	-1 967
Skattekostnad ordinært resultat	0	-1 967
Skattepliktig inntekt:		
Ordinært resultat før skatt	49 186	-18 224
Permanente forskjeller	-80 801	-40 775
Endring i midlertidige forskjeller	8 055	5 850
Skattepliktig inntekt	-23 560	-53 149
Betalbar skatt i balansen:		
Betalbar skatt på årets resultat	0	0
Sum betalbar skatt i balansen	0	0

Skatteeffekten av midlertidige forskjeller og underskudd til fremføring som har gitt opphav til utsatt skatt og utsatte skattefordeler, spesifisert på typer av midlertidige forskjeller

	2020	2019	Endring
Varige driftsmidler	8 895	16 950	8 055
Sum	8 895	16 950	8 055
Akkumulert fremførbart underskudd	-90 566	-67 006	23 560
Inngår ikke i beregningen av utsatt skatt	81 671	50 056	-31 615
Utsatt skattefordel (22 %)	0	0	0

I henhold til God regnskapsskikk for små foretak balanseføres ikke utsatt skattefordel.



Note 6 Verdipapirer

	Eier- andel	Stemme- andel	Anskaffelses kost	Balanseført verdi	Markeds verdi
ANLEGGSMIDLER					
Altibrygg AS	47,6%	50,0%	119 000	119 000	209 263
Sum			119 000	119 000	209 263

Note 7 Andre forhold

Viruset (Covid-19) har ført til store samfunnsmessige utfordringer i Norge. På nåværende tidspunkt er det vanskelig å fastslå omfanget og hvilken betydning dette vil få for selskapet. Et mulig utfall er et visst bortfall eller reduksjon av driftsinntekter i datterselskapet, men dette anser vi som lite sannsynlig at skal påvirke Unique Consulting AS i særlig grad.