



ÅRSREGNSKAPET FOR REGNSKAPSÅRET 2020 - GENERELL INFORMASJON

Enheten

Organisasjonsnummer: 986 229 507
Organisasjonsform: Aksjeselskap
Foretaksnavn: DURUDVEIEN 33/35 AS
Forretningsadresse: Sankt Hallvards vei 3
3414 LIERSTRANDA

Regnskapsår

Årsregnskapets periode: 01.01.2020 - 31.12.2020

Konsern

Morselskap i konsern: Nei

Regnskapsregler

Regler for små foretak benyttet: Ja
Benyttet ved utarbeidelsen av årsregnskapet til selskapet: Regnskapslovens alminnelige regler

Årsregnskapet fastsatt av kompetent organ

Bekreftet av representant for selskapet: BDT VIKEN REVISJON AS
Dato for fastsettelse av årsregnskapet: 31.05.2021

Grunnlag for avgivelse

År 2020: Årsregnskapet er elektronisk innlevert
År 2019: Tall er hentet fra elektronisk innlevert årsregnskap fra 2020

Det er ikke krav til at årsregnskapet m.v. som sendes til Regnskapsregisteret er undertegnet. Kontrollen på at dette er utført ligger hos revisor/enhetens øverste organ. Sikkerheten ivaretas ved at innsender har rolle/rettighet for innsending av årsregnskapet via Altinn, og ved at det bekreftes at årsregnskapet er fastsatt av kompetent organ.

Brønnøysundregistrene, 28.06.2022



Resultatregnskap

Beløp i: NOK	Note	2020	2019
RESULTATREGNSKAP			
Inntekter			
Annen driftsinntekt		11 080 648	8 894 652
Sum inntekter		11 080 648	8 894 652
Kostnader			
Avskrivning av driftsmidler og immaterielle eiendeler	2	4 051 333	3 473 643
Annen driftskostnad	3	5 833 344	7 711 089
Sum kostnader		9 884 677	11 184 732
Driftsresultat		1 195 972	-2 290 080
Finansinntekter og finanskostnader			
Annen renteinntekt		2 436	480
Annen finansinntekt		594	3 377
Sum finansinntekter		3 030	3 857
Annen rentekostnad		2 238 608	2 487 261
Sum finanskostnader		2 238 608	2 487 261
Netto finans		-2 235 578	-2 483 404
Ordinært resultat før skattekostnad		-1 039 606	-4 773 483
Skattekostnad på ordinært resultat	5	-228 713	-1 050 166
Ordinært resultat etter skattekostnad		-810 893	-3 723 317
Årsresultat		-810 893	-3 723 317
Årsresultat etter minoritetsinteresser		-810 893	-3 723 317
Totalresultat		-810 893	-3 723 317
Overføringer og disponeringer			
Udekket tap		-810 893	-3 723 317
Sum overføringer og disponeringer	4	-810 893	-3 723 317



Balanse

Beløp i: NOK	Note	2020	2019
BALANSE - EIENDELER			
Anleggsmidler			
Immaterielle eiendeler			
Utsatt skattefordel	5	3 349 920	3 121 207
Sum immaterielle eiendeler		3 349 920	3 121 207
Varige driftsmidler			
Tomter, bygninger o.a. fast eiendom	7	50 553 143	51 974 702
Driftsløsøre, inventar o.a. utstyr		34 490	55 123
Sum varige driftsmidler	2	50 587 633	52 029 825
Finansielle anleggsmidler			
Obligasjoner		951 650	
Sum finansielle anleggsmidler		951 650	
Sum anleggsmidler		54 889 203	55 151 032
Omløpsmidler			
Varer			
Fordringer			
Kundefordringer		69 417	
Andre kortsiktige fordringer		30 124	123 721
Konsernfordringer	8		4 595 900
Sum fordringer		99 541	4 719 621
Bankinnskudd, kontanter og lignende			
Bankinnskudd, kontanter o.l.		4 199 019	164 373
Sum bankinnskudd, kontanter og lignende		4 199 019	164 373
Sum omløpsmidler		4 298 560	4 883 993
SUM EIENDELER		59 187 763	60 035 025

BALANSE - EGENKAPITAL OG GJELD



Balanse

Beløp i: NOK	Note	2020	2019
Egenkapital			
Innskutt egenkapital			
Aksjekapital	6	500 000	500 000
Beholdning av egne aksjer	6		
Overkurs		340	340
Annen innskutt egenkapital		211 700	211 700
Sum innskutt egenkapital		712 040	712 040
Opptjent egenkapital			
Udekket tap		8 815 334	8 004 441
Sum opptjent egenkapital		-8 815 334	-8 004 441
Sum egenkapital	4	-8 103 294	-7 292 401
Gjeld			
Langsiktig gjeld			
Utsatt skatt	5		
Annen langsiktig gjeld			
Gjeld til kredittinstitusjoner	7	65 000 000	65 000 000
Sum annen langsiktig gjeld		65 000 000	65 000 000
Sum langsiktig gjeld		65 000 000	65 000 000
Kortsiktig gjeld			
Leverandørgjeld	8	649 126	1 713 734
Betalbar skatt	5		
Kortsiktig konserngjeld	8		
Annen kortsiktig gjeld		1 641 932	613 692
Sum kortsiktig gjeld		2 291 058	2 327 426
Sum gjeld		67 291 058	67 327 426
SUM EGENKAPITAL OG GJELD		59 187 763	60 035 025



Brønnøysundregistrene

ÅRSREGNSKAP FOR REGNSKAPSÅRET 2020 - GENERELL INFORMASJON

Journalnummer: 2021 381634

Enheten

Organisasjonsnummer: 986 229 507
Organisasjonsform: Aksjeselskap
Foretaksnavn: DURUDVEIEN 33/35 AS
Forretningsadresse: Sankt Hallvards vei 3
3414 LIERSTRANDA

Regnskapsår

Årsregnskapets periode: 01.01.2020 - 31.12.2020

Konsern

Morselskap i konsern: Nei

Regnskapsregler

Regler for små foretak benyttet: Ja
Benyttet ved utarbeidelsen av
årsregnskapet til selskapet: Regnskapslovens alminnelige regler

Årsregnskapet fastsatt av kompetent organ

Bekreftet av representant for selskapet: BDT VIKEN REVISJON AS
Dato for fastsettelse av årsregnskapet: 31.05.2021

Grunnlag for avgivelse

År 2020: Årsregnskap er elektronisk innlevert.
År 2019: Tall er hentet fra elektronisk innlevert årsregnskap fra 2020.

Det er ikke krav til at årsregnskapet m.v. som sendes til Regnskapsregisteret er undertegnet. Kontrollen på at dette er utført ligger hos revisor/enhetens øverste organ. Sikkerheten ivaretas ved at innsender har rolle/rettighet for innsending av årsregnskapet via Altinn, og ved at det bekreftes at årsregnskapet er fastsatt av kompetent organ.

Brønnøysundregistrene, 22.06.2021



Organisasjonsnr: 986 229 507
DURUDVEIEN 33/35 AS

RESULTATREGNSKAP

Beløp i: NOK	Note	2020	2019
RESULTATREGNSKAP			
Inntekter			
Annen driftsinntekt		11 080 648	8 894 652
Sum inntekter		11 080 648	8 894 652
Kostnader			
Avskrivning av driftsmidler og immaterielle eiendeler			
	2	4 051 333	3 473 643
Annen driftskostnad	3	5 833 344	7 711 089
Sum kostnader		9 884 677	11 184 732
Driftsresultat		1 195 972	-2 290 080
Finansinntekter og finanskostnader			
Annen renteinntekt		2 436	480
Annen finansinntekt		594	3 377
Sum finansinntekter		3 030	3 857
Annen rentekostnad		2 238 608	2 487 261
Sum finanskostnader		2 238 608	2 487 261
Netto finans		-2 235 578	-2 483 404
Ordinært resultat før skattekostnad			
Skattekostnad på ordinært resultat	5	-228 713	-1 050 166
Ordinært resultat etter skattekostnad		-810 893	-3 723 317
Årsresultat		-810 893	-3 723 317
Årsresultat etter minoritetsinteresser		-810 893	-3 723 317
Totalresultat		-810 893	-3 723 317
Overføringer og disponeringer			
Udekket tap		-810 893	-3 723 317
Sum overføringer og disponeringer	4	-810 893	-3 723 317



Organisasjonsnr: 986 229 507
DURUDVEIEN 33/35 AS

BALANSE

Beløp i: NOK	Note	2020	2019
--------------	------	------	------

BALANSE - EIENDELER

Anleggsmidler

Immaterielle eiendeler

Utsatt skattefordel	5	3 349 920	3 121 207
Sum immaterielle eiendeler		3 349 920	3 121 207

Varige driftsmidler

Tomter, bygninger o.a. fast eiendom	7	50 553 143	51 974 702
Driftsløsøre, inventar o. a. utstyr		34 490	55 123
Sum varige driftsmidler	2	50 587 633	52 029 825

Finansielle anleggsmidler

Obligasjoner		951 650	
Sum finansielle anleggsmidler		951 650	

Sum anleggsmidler		54 889 203	55 151 032
--------------------------	--	-------------------	-------------------

Omløpsmidler

Varer

Fordringer

Kundefordringer		69 417	
Andre kortsiktige fordringer		30 124	123 721
Konsernfordringer	8		4 595 900
Sum fordringer		99 541	4 719 621

Bankinnskudd, kontanter og lignende

Bankinnskudd, kontanter o. l.		4 199 019	164 373
Sum bankinnskudd, kontanter og lignende		4 199 019	164 373

Sum omløpsmidler		4 298 560	4 883 993
-------------------------	--	------------------	------------------

SUM EIENDELER		59 187 763	60 035 025
----------------------	--	-------------------	-------------------

BALANSE - EGENKAPITAL OG GJELD

Egenkapital

Innskutt egenkapital

Aksjekapital	6	500 000	500 000
Beholdning av egne aksjer	6		



Overkurs		340	340
Annen innskutt egenkapital		211 700	211 700
Sum innskutt egenkapital		712 040	712 040
Opptjent egenkapital			
Udekket tap		8 815 334	8 004 441
Sum opptjent egenkapital		-8 815 334	-8 004 441
Sum egenkapital	4	-8 103 294	-7 292 401
Gjeld			
Langsiktig gjeld			
Utsatt skatt	5		
Annen langsiktig gjeld			
Gjeld til			
kredittinstitusjoner	7	65 000 000	65 000 000
Sum annen langsiktig gjeld		65 000 000	65 000 000
Sum langsiktig gjeld		65 000 000	65 000 000
Kortsiktig gjeld			
Leverandørgjeld	8	649 126	1 713 734
Betalbar skatt	5		
Kortsiktig konserngjeld	8		
Annen kortsiktig gjeld		1 641 932	613 692
Sum kortsiktig gjeld		2 291 058	2 327 426
Sum gjeld		67 291 058	67 327 426
SUM EGENKAPITAL OG GJELD		59 187 763	60 035 025



Organisasjonsnr: 986 229 507
DURUDVEIEN 33/35 AS

NOTEOPPLYSNINGER - SELSKAP - alle poster oppgitt i hele tall

Note

Antall aksjer og aksjeeiere

<u>Aksjeklasse</u>	<u>Ant. aksjer</u>	<u>Pålydende</u>	<u>Bokført verdi</u>
Ordinære aksjer	5000.00	100.00	500000.00

<u>Aksjeeiere - fritekst</u>	<u>Antall</u>	<u>Eierandel</u>	<u>Aksjeklasse</u>
Eurotec AS	5000.00	100.00%	Ordinære aksjer

<u>Sum</u>	<u>Sum antall</u>	<u>Sum eierandel</u>	
	5000.00	100.00%	

Note

Ytelser til ledende personer

Er det gitt ytelser til ledende person: Nei

Ytelser til daglig leder

<u>Ytelser</u>	<u>Lønn</u>	<u>Pensj.forpl.</u>	<u>Andre godtgj.</u>
----------------	-------------	---------------------	----------------------

Note

Antall årsverk i regnskapsåret

Virksomheten har hatt følgende antall årsverk:

0.00

Note

Lån og sikkerhetsstillelse til ledende personer og aksjeeiere

Er det gitt lån eller sikkerhetsstillelse til ledende personer: Nei



Ansvarlige partnere:
Svein Brataas
Ole Christian Rasmussen
Per Edwin Engen
Paul-Gunnar Nakken

Til generalforsamlingen i Durudveien 33/35 AS

Medlem av
Den Norske Revisorforening

UAVHENGIG REVISORS BERETNING

Uttalelse om revisjonen av årsregnskapet

Konklusjon

Vi har revidert Durudveien 33/35 AS' årsregnskap som viser et underskudd på kr 810 893. Årsregnskapet består av balanse per 31.12.2020, resultatregnskap for regnskapsåret per denne datoen og noter til årsregnskapet, herunder et sammendrag av viktige regnskapsprinsipper.

Etter vår mening er det medfølgende årsregnskapet avgitt i samsvar med lov og forskrifter og gir et rettviseende bilde av selskapets finansielle stilling per 31.12.2020, og av dets resultater for regnskapsåret avsluttet per denne datoen i samsvar med regnskapslovens regler og god regnskapsskikk i Norge.

Grunnlag for konklusjonen

Vi har gjennomført revisjonen i samsvar med lov, forskrift og god revisjonsskikk i Norge, herunder de internasjonale revisjonsstandardene (ISA-ene). Våre oppgaver og plikter i henhold til disse standardene er beskrevet i Revisors oppgaver og plikter ved revisjon av årsregnskapet. Vi er uavhengige av selskapet slik det kreves i lov og forskrift, og har overholdt våre øvrige etiske forpliktelser i samsvar med disse kravene. Etter vår oppfatning er innhentet revisjonsbevis tilstrekkelig og hensiktsmessig som grunnlag for vår konklusjon.

Styrets og daglig leders ansvar for årsregnskapet

Styret og daglig leder (ledelsen) er ansvarlig for å utarbeide årsregnskapet i samsvar med lov og forskrifter, herunder for at det gir et rettviseende bilde i samsvar med regnskapslovens regler og god regnskapsskikk i Norge. Ledelsen er også ansvarlig for slik intern kontroll som den finner nødvendig for å kunne utarbeide et årsregnskap som ikke inneholder vesentlig feilinformasjon, verken som følge av misligheter eller utilsiktede feil.

Ved utarbeidelsen av årsregnskapet må ledelsen ta standpunkt til selskapets evne til fortsatt drift og opplyse om forhold av betydning for fortsatt drift. Forutsetningen om fortsatt drift skal legges til grunn for årsregnskapet så lenge det ikke er sannsynlig at virksomheten vil bli avviklet.





Revisors oppgaver og plikter ved revisjonen av årsregnskapet

Vårt mål er å oppnå betryggende sikkerhet for at årsregnskapet som helhet ikke inneholder vesentlig feilinformasjon, verken som følge av misligheter eller utilsiktede feil, og å avgi en revisjonsberetning som inneholder vår konklusjon. Betryggende sikkerhet er en høy grad av sikkerhet, men ingen garanti for at en revisjon utført i samsvar med lov, forskrift og god revisjonsskikk i Norge, herunder ISA-ene, alltid vil avdekke vesentlig feilinformasjon som eksisterer. Feilinformasjon kan oppstå som følge av misligheter eller utilsiktede feil. Feilinformasjon blir vurdert som vesentlig dersom den enkeltvis eller samlet med rimelighet kan forventes å påvirke økonomiske beslutninger som brukerne foretar basert på årsregnskapet.

For videre beskrivelse av revisors oppgaver og plikter vises det til:
<https://revisorforeningen.no/revisjonsberetninger>.

Uttalelse om øvrige lovmessige krav

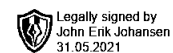
Konklusjon om registrering og dokumentasjon

Basert på vår revisjon av årsregnskapet som beskrevet ovenfor, og kontrollhandlinger vi har funnet nødvendig i henhold til internasjonal standard for attestasjonsoppdrag (ISAE) 3000 «Attestasjonsoppdrag som ikke er revisjon eller forenklet revisorkontroll av historisk finansiell informasjon», mener vi at ledelsen har oppfylt sin plikt til å sørge for ordentlig og oversiktlig registrering og dokumentasjon av selskapets regnskapsopplysninger i samsvar med lov og god bokføringskikk i Norge.

Oslo, 31.05.2021
BDT VIKEN REVISJON AS

Per Edwin Engen
Statsautorisert revisor
(Elektronisk signatur)





Årsregnskap 2020

Durudveien 33/35 AS

Innhold:

Resultat
Balanse
Noter
Revisors beretning



Org.nr: 986 229 507



Resultatregnskap

Durudveien 33/35 AS

Driftsinntekter og driftskostnader	Note	2020	2019
Annen driftsinntekt		11 080 648	8 894 652
Sum driftsinntekter		11 080 648	8 894 652
Avskrivning av driftsmidler og immaterielle eiendeler	2	4 051 333	3 473 643
Annen driftskostnad	3	5 833 344	7 711 089
Sum driftskostnader		9 884 677	11 184 732
Driftsresultat		1 195 972	-2 290 080
Finansinntekter og finanskostnader			
Annen renteinntekt		2 436	480
Annen finansinntekt		594	3 377
Annen rentekostnad		2 238 608	2 487 261
Resultat av finansposter		-2 235 578	-2 483 404
Ordinært resultat før skattekostnad		-1 039 606	-4 773 483
Skattekostnad på ordinært resultat	5	-228 713	-1 050 166
Ordinært resultat		-810 893	-3 723 317
Årsresultat		-810 893	-3 723 317
Overføringer			
Overført til udekket tap		-810 893	-3 723 317
Sum overføringer	4	-810 893	-3 723 317



Balanse
Durudveien 33/35 AS

Eiendeler	Note	2020	2019
Anleggsmidler			
Immaterielle eiendeler			
Utsatt skattefordel	5	3 349 920	3 121 207
Sum immaterielle eiendeler		3 349 920	3 121 207
Varige driftsmidler			
Tomter, bygninger o.a. fast eiendom	7	50 553 143	51 974 702
Driftsløsøre, inventar o.a. utstyr		34 490	55 123
Sum varige driftsmidler	2	50 587 633	52 029 825
Finansielle anleggsmidler			
Andre langsiktige fordringer		951 650	0
Sum finansielle anleggsmidler		951 650	0
Sum anleggsmidler		54 889 203	55 151 032
Omløpsmidler			
Fordringer			
Kundefordringer		69 417	0
Andre kortsiktige fordringer		30 124	123 721
Lån til foretak i samme konsern	8	0	4 595 900
Sum fordringer		99 541	4 719 621
Bankinnskudd, kontanter o.l.		4 199 019	164 373
Sum omløpsmidler		4 298 560	4 883 993
Sum eiendeler		59 187 763	60 035 025



Legally signed by
John Erik Johansen
31.05.2021

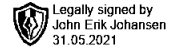
Balanse

Durudveien 33/35 AS

Egenkapital og gjeld	Note	2020	2019
Innskutt egenkapital			
Aksjekapital	6	500 000	500 000
Overkurs		340	340
Annen innskutt egenkapital		211 700	211 700
Sum innskutt egenkapital		712 040	712 040
Opptjent egenkapital			
Udekket tap		-8 815 334	-8 004 441
Sum opptjent egenkapital		-8 815 334	-8 004 441
Sum egenkapital	4	-8 103 294	-7 292 401
Gjeld			
Annen langsiktig gjeld			
Gjeld til kredittinstitusjoner	7	65 000 000	65 000 000
Sum annen langsiktig gjeld		65 000 000	65 000 000
Kortsiktig gjeld			
Leverandørgjeld	8	649 126	1 713 734
Annen kortsiktig gjeld		1 641 932	613 692
Sum kortsiktig gjeld		2 291 058	2 327 426
Sum gjeld		67 291 058	67 327 426
Sum egenkapital og gjeld		59 187 763	60 035 025

Lier, 28.05.2021
Styret i Durudveien 33/35 AS

John Erik Johansen
Styrets leder / Daglig leder



Noter

Durudveien 33/35 AS

Note 1 Regnskapsprinsipper

Årsregnskapet er satt opp i samsvar med regnskapsloven og NRS 8 - God regnskapsskikk for små foretak.

Driftsinntekter

Inntektsføring ved salg av varer skjer på leveringstidspunktet. Tjenester inntektsføres etter hvert som de leveres.

Skatt

Skattekostnaden i resultatregnskapet omfatter både periodens betalbare skatt og endring i utsatt skatt. Utsatt skatt er beregnet med 22 % på grunnlag av de midlertidige forskjeller som eksisterer mellom regnskapsmessige og skattemessige verdier, samt ligningsmessig underskudd til fremføring ved utgangen av regnskapsåret. Skatteøkende og skattereduserende midlertidige forskjeller som reverserer eller kan reverseres i samme periode er utlignet og nettoført.

Klassifisering og vurdering av anleggsmidler

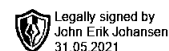
Anleggsmidler omfatter eiendeler bestemt til varig eie og bruk. Anleggsmidler er vurdert til anskaffelseskost. Varige driftsmidler balanseføres og avskrives over driftsmidlets økonomiske levetid. Avskrivningsperioden for fast eiendom anskaffet etter 2009 er dekomponert i en del som gjelder råbygget og en del som gjelder faste tekniske installasjoner. Varige driftsmidler nedskrives til gjenvinnbart beløp ved verdifall som forventes ikke å være forbigående. Gjenvinnbart beløp er det høyeste av netto salgsverdi og verdi i bruk. Verdi i bruk er nåverdi av fremtidige kontantstrømmer knyttet til eiendelen. Nedskrivningen reverseres når grunnlaget for nedskrivningen ikke lenger er til stede.

Klassifisering og vurdering av omløpsmidler

Omløpsmidler og kortsiktig gjeld omfatter normalt poster som forfaller til betaling innen ett år etter balansedagen, samt poster som knytter seg til varekretsløpet. Omløpsmidler vurderes til laveste verdi av anskaffelseskost og virkelig verdi.

Fordringer

Kundefordringer og andre fordringer oppføres til pålydende etter fradrag for avsetning til forventet tap. Avsetning til tap gjøres på grunnlag av en individuell vurdering av de enkelte fordringene.



Noter

Durudveien 33/35 AS

Note 2 Anleggsmidler

	Bygninger og tomter	Maskiner og anlegg	Driftsløsøre, inventar ol.	Sum
Anskaffelseskost pr. 01.01.20	82 985 617	223 187	42 990	83 251 794
+ Tilgang kjøpte driftsmidler	2 609 142			2 609 142
= Anskaffelseskost 31.12.20	85 594 759	223 187	42 990	85 860 936
Akkumulerte avskrivninger 31.12.20	35 041 616	223 187	8 500	35 273 303
= Bokført verdi 31.12.20	50 553 143	0	34 490	50 587 633
Årets ordinære avskrivninger	4 030 700	12 133	8 500	4 051 333
Økonomisk levetid	10-50 år	5 år	5 år	
Avskrivningsplan	saldo 2-10%			

Note 3 Lønnskostnader, antall ansatte, godtgjørelser, lån til ansatte m.m.

Selskapet har ingen ansatte. Det er ikke utbetalt godtgjørelse til styret eller daglig leder.

Selskapet er ikke pliktig til å ha tjenestepensjonsordning etter lov om obligatorisk tjenestepensjon.

Revisor

Kostnadsført revisjonshonorar i 2020 utgjør kr 32 795 eks. mva.
Hvorav kr. 7 683 eks. mva. kommer av honorar for andre tjenester.

Note 4 Endringer egenkapital

	Aksjekapital	Overkursfond	A. innskutt EK	A. Egenkapital	Sum EK
Egenkapital 01.01.2020	500 000	340	211 700	-8 004 441	-7 292 401
Årets resultat				-810 893	-810 893
Egenkapital 31.12.2020	500 000	340	211 700	-8 815 334	-8 103 294

Selskapets bokførte egenkapital er tapt pr 31.12.2020. Styrets verdivurderinger er at det foreligger betydelige merverdier eiendom i Durudveien. Selskapets reelle egenkapital antas derfor ikke å være tapt.



Noter

Durudveien 33/35 AS

Note 5 Skatt

Årets skattekostnad	2020	2019
Resultatført skatt på ordinært resultat:		
Betalbar skatt	0	0
Endring i utsatt skattefordel	-228 713	-1 050 166
Skattekostnad ordinært resultat	-228 713	-1 050 166
Skattepliktig inntekt:		
Ordinært resultat før skatt	-1 039 606	-4 773 483
Permanente forskjeller	0	0
Endring i midlertidige forskjeller	2 095 259	1 454 986
Anvendelse av fremførbart underskudd	-1 055 653	0
Skattepliktig inntekt	0	-3 318 498
Betalbar skatt i balansen:		
Betalbar skatt på årets resultat	0	0
Sum betalbar skatt i balansen	0	0

Skatteeffekten av midlertidige forskjeller og underskudd til fremføring som har gitt opphav til utsatt skatt og utsatte skattefordeler, spesifisert på typer av midlertidige forskjeller

	2020	2019	Endring
Varige driftsmidler	-3 804 002	-1 708 742	2 095 259
Sum	-3 804 002	-1 708 742	2 095 259
Akkumulert fremførbart underskudd	-11 422 909	-12 478 562	-1 055 653
Grunnlag for utsatt skattefordel	-15 226 911	-14 187 304	1 039 606
Utsatt skattefordel (22 %)	-3 349 920	-3 121 207	228 713

Note 6 Aksjonærer

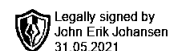
Aksjekapitalen i Durudveien 33/35 AS pr. 31.12 består av:

	Antall	Pålydende	Bokført
Ordinære aksjer	5 000	100,0	500 000
Sum	5 000		500 000

Eierstruktur

De største aksjonærene i % pr. 31.12 var:

	Ordinære	Eierandel	Stemmeandel
Eurotec AS	5 000	100,0	100,0



Noter

Durudveien 33/35 AS

Note 7 Annen langsiktig gjeld

Gjeld til Kredittinstitusjoner	2020	2019
Gjeld sikret med pant	65 000 000	65 000 000
Sum langsiktig gjeld	65 000 000	65 000 000

Pantsatte eiendeler:	2020	2019
Bygninger	48 103 102	50 163 544
Sum langsiktig gjeld	48 103 102	50 163 544

Tinglyst panteheftelser er kr 65 000 000.

Note 8 Mellomværende med selskap i samme konsern

Gjeld	2020	2019
Lån fra selskap i samme konsern	0	4 595 900
Leverandørgjeld innen konsern	578 248	679 760
Sum	578 248	5 275 660

Note 9 Forsatt drift

Som følge av utbrudd av viruset Covid19 har det oppstått økonomisk uro og uoversiktighet i inneværende regnskapsår.

Selskapet har tatt hensyn til utbruddet av viruset i sin vurdering av om regnskapet oppfylder vilkårene for å legge forutsetning om fortsatt drift til grunn. Forutsetningen er funnet å være tilstede og regnskapet er avlagt under denne forutsetningen.

Se også kommentarer inntatt under note 5 om selskapets tapte bokførte egenkapital.