



ÅRSREGNSKAPET FOR REGNSKAPSÅRET 2020 - GENERELL INFORMASJON

Enheten

Organisasjonsnummer: 988 975 168
Organisasjonsform: Aksjeselskap
Foretaksnavn: ISERN CONSULTING AS
Forretningsadresse: Øvre Møllenberg gate 70
7043 TRONDHEIM

Regnskapsår

Årsregnskapets periode: 01.01.2020 - 31.12.2020

Konsern

Morselskap i konsern: Nei

Regnskapsregler

Regler for små foretak benyttet: Ja
Benyttet ved utarbeidelsen av årsregnskapet til selskapet: Regnskapslovens alminnelige regler

Årsregnskapet fastsatt av kompetent organ

Bekreftet av representant for selskapet: Pål Isern
Dato for fastsettelse av årsregnskapet: 01.09.2021

Grunnlag for avgivelse

År 2020: Årsregnskapet er elektronisk innlevert
År 2019: Tall er hentet fra elektronisk innlevert årsregnskap fra 2020

Det er ikke krav til at årsregnskapet m.v. som sendes til Regnskapsregisteret er undertegnet. Kontrollen på at dette er utført ligger hos revisor/enhetens øverste organ. Sikkerheten ivaretas ved at innsender har rolle/rettighet for innsending av årsregnskapet via Altinn, og ved at det bekreftes at årsregnskapet er fastsatt av kompetent organ.

Brønnøysundregistrene, 08.06.2022



Resultatregnskap

Beløp i: NOK	Note	2020	2019
RESULTATREGNSKAP			
Inntekter			
Sum inntekter		0	0
Kostnader			
Annen driftskostnad	1	5 146	5 656
Sum kostnader		5 146	5 656
Driftsresultat		-5 146	-5 656
Finansinntekter og finanskostnader			
Inntekt på inv. i tilknyttet selskap	5	500 000	478 000
Annen renteinntekt		66	147
Sum finansinntekter		500 066	478 147
Netto finans		500 066	478 147
Ordinært resultat før skattekostnad		494 920	472 491
Skattekostnad på ordinært resultat		1 330	
Ordinært resultat etter skattekostnad		493 590	472 491
Skattekostnad på ekstraordinære poster			3 154
Årsresultat		493 590	469 337
Årsresultat etter minoritetsinteresser		493 590	469 337
Overføringer og disponeringer			
Overføringer annen egenkapital	4	493 590	469 337
Sum overføringer og disponeringer		493 590	469 337



Balanse

Beløp i: NOK	Note	2020	2019
BALANSE - EIENDELER			
Anleggsmidler			
Immaterielle eiendeler			
Utsatt skattefordel	2	9 885	11 215
Sum immaterielle eiendeler		9 885	11 215
Finansielle anleggsmidler			
Investeringer i aksjer og andeler	5	970 222	970 222
Sum finansielle anleggsmidler		970 222	970 222
Sum anleggsmidler		980 106	981 436
Omløpsmidler			
Varer			
Bankinnskudd, kontanter og lignende			
Bankinnskudd, kontanter o.l.		220 719	180 799
Sum bankinnskudd, kontanter og lignende		220 719	180 799
Sum omløpsmidler		220 719	180 799
SUM EIENDELER		1 200 825	1 162 235
BALANSE - EGENKAPITAL OG GJELD			
Egenkapital			
Innskutt egenkapital			
Selskapskapital	3	300 000	300 000
Overkurs		12 124	12 124
Sum innskutt egenkapital		312 124	312 124
Opptjent egenkapital			
Annen egenkapital	3	881 495	842 905
Sum opptjent egenkapital		881 495	842 905



Balanse

Beløp i: NOK	Note	2020	2019
Sum egenkapital		1 193 619	1 155 029
Gjeld			
Langsiktig gjeld			
Annen langsiktig gjeld			
Øvrig langsiktig gjeld	3	7 206	7 206
Sum annen langsiktig gjeld		7 206	7 206
Sum langsiktig gjeld		7 206	7 206
Sum gjeld		7 206	7 206
SUM EGENKAPITAL OG GJELD		1 200 825	1 162 235



Brønnøysundregistrene

ÅRSREGNSKAP FOR REGNSKAPSÅRET 2020 - GENERELL INFORMASJON

Journalnummer: 2021 725926

Enheten

Organisasjonsnummer: 988 975 168
Organisasjonsform: Aksjeselskap
Foretaksnavn: ISERN CONSULTING AS
Forretningsadresse: Øvre Møllenberg gate 70
7043 TRONDHEIM

Regnskapsår

Årsregnskapets periode: 01.01.2020 - 31.12.2020

Konsern

Morselskap i konsern: Nei

Regnskapsregler

Regler for små foretak benyttet: Ja
Benyttet ved utarbeidelsen av
årsregnskapet til selskapet: Regnskapslovens alminnelige regler

Årsregnskapet fastsatt av kompetent organ

Bekreftet av representant for selskapet: Pål Isern
Dato for fastsettelse av årsregnskapet: 01.09.2021

Revisjon

Selskapet har besluttet at årsregnskapet
ikke skal revideres: Ja
Årsregnskapet er utarbeidet av ekstern
autorisert regnskapsfører: Ja
Ekstern autorisert regnskapsfører har i
løpet av regnskapsåret bistått ved den
løpende regnskapsføringen eller utført
andre tjenester for selskapet enn å
utarbeide årsregnskapet: Ja

Grunnlag for avgivelse

År 2020: Årsregnskap er elektronisk innlevert.
År 2019: Tall er hentet fra elektronisk innlevert årsregnskap fra 2020.

Det er ikke krav til at årsregnskapet m.v. som sendes til Regnskapsregisteret er undertegnet. Kontrollen på at dette er utført ligger hos revisor/enhetens øverste organ. Sikkerheten ivaretas ved at innsender har rolle/rettighet for innsending av årsregnskapet via Altinn, og ved at det bekreftes at årsregnskapet er fastsatt av kompetent organ.

Brønnøysundregistrene, 06.09.2021

Brønnøysundregistrene
Postadresse: Postboks 900, 8910 Brønnøysund
Telefon: 75 00 75 00
E-post: firmapost@brreg.no Internett: www.brreg.no
Organisasjonsnummer: 974 760 673



Organisasjonsnr: 988 975 168
ISERN CONSULTING AS

RESULTATREGNSKAP

Beløp i: NOK	Note	2020	2019
RESULTATREGNSKAP			
Inntekter			
Sum inntekter		0	0
Kostnader			
Annen driftskostnad	1	5 146	5 656
Sum kostnader		5 146	5 656
Driftsresultat		-5 146	-5 656
Finansinntekter og finanskostnader			
Inntekt på inv. i tilknyttet selskap	5	500 000	478 000
Annen renteinntekt		66	147
Sum finansinntekter		500 066	478 147
Netto finans		500 066	478 147
Ordinært resultat før skattekostnad		494 920	472 491
Skattekostnad på ordinært resultat		1 330	
Ordinært resultat etter skattekostnad		493 590	472 491
Skattekostnad på ekstraordinære poster			3 154
Årsresultat		493 590	469 337
Årsresultat etter minoritetsinteresser		493 590	469 337
Overføringer og disponeringer			
Overføringer annen egenkapital	4	493 590	469 337
Sum overføringer og disponeringer		493 590	469 337



Organisasjonsnr: 988 975 168
ISERN CONSULTING AS

BALANSE

Beløp i: NOK	Note	2020	2019
BALANSE - EIENDELER			
Anleggsmidler			
Immaterielle eiendeler			
Utsatt skattefordel	2	9 885	11 215
Sum immaterielle eiendeler		9 885	11 215
Finansielle anleggsmidler			
Investeringer i aksjer og andeler	5	970 222	970 222
Sum finansielle anleggsmidler		970 222	970 222
Sum anleggsmidler		980 106	981 436
Omløpsmidler			
Varer			
Bankinnskudd, kontanter og lignende			
Bankinnskudd, kontanter o. l.		220 719	180 799
Sum bankinnskudd, kontanter og lignende		220 719	180 799
Sum omløpsmidler		220 719	180 799
SUM EIENDELER		1 200 825	1 162 235
BALANSE - EGENKAPITAL OG GJELD			
Egenkapital			
Innskutt egenkapital			
Selskapskapital	3	300 000	300 000
Overkurs		12 124	12 124
Sum innskutt egenkapital		312 124	312 124
Opptjent egenkapital			
Annen egenkapital	3	881 495	842 905
Sum opptjent egenkapital		881 495	842 905
Sum egenkapital		1 193 619	1 155 029
Gjeld			
Langsiktig gjeld			
Annen langsiktig gjeld			
Øvrig langsiktig gjeld	3	7 206	7 206
Sum annen langsiktig gjeld		7 206	7 206



Sum langsiktig gjeld	7 206	7 206
Sum gjeld	7 206	7 206
SUM EGENKAPITAL OG GJELD	1 200 825	1 162 235



Organisasjonsnr: 988 975 168
ISERN CONSULTING AS

NOTEOPPLYSNINGER - SELSKAP - alle poster oppgitt i hele tall

Note

Antall aksjer og aksjeeiere

<u>Aksjeklasse</u>	<u>Ant. aksjer</u>	<u>Pålydende</u>	<u>Bokført verdi</u>
Ordinære aksjer	100.00	3000.00	300000.00

<u>Aksjeeiere - fritekst</u>	<u>Antall</u>	<u>Eierandel</u>	<u>Aksjeklasse</u>
Pål Isern	100.00	100.00%	Ordinære aksjer

<u>Sum</u>	<u>Sum antall</u>	<u>Sum eierandel</u>
	100.00	100.00%

Note

Ytelser til ledende personer

Er det gitt ytelser til ledende person: Nei

Ytelser til daglig leder

<u>Ytelser</u>	<u>Lønn</u>	<u>Pensj.forpl.</u>	<u>Andre godtgj.</u>
----------------	-------------	---------------------	----------------------

Note

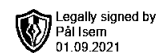
Antall årsverk i regnskapsåret

Virksomheten har hatt følgende antall årsverk:
0.00

Note

Lån og sikkerhetsstillelse til ledende personer og aksjeeiere

Er det gitt lån eller sikkerhetsstillelse til ledende personer: Nei



**Årsregnskap 2020
for
Isern Consulting AS**

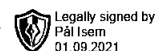
Organisasjonsnr. 988975168

Utarbeidet av:

Orkla Regnskap AS
Autorisert regnskapsførerselskap
Vestre Rosten 81
7075 TILLER



Isern Consulting AS



Resultatregnskap

	Note	2020	2019
DRIFTSINNETEKTER OG DRIFTSKOSTNADER			
Driftsinntekter			
Sum driftsinntekter		0	0
Driftskostnader			
Annen driftskostnad	1	5 146	5 656
Sum driftskostnader		5 146	5 656
DRIFTSRESULTAT		(5 146)	(5 656)
FINANSINNETEKTER OG FINANSKOSTNADER			
Finansinntekter			
Inntekt på inv. i tilknyttet selskap	5	500 000	478 000
Annen renteinntekt		66	147
Sum finansinntekter		500 066	478 147
NETTO FINANSPOSTER		500 066	478 147
ORDINÆRT RES. FØR SKATTEKOSTNAD		494 920	472 491
Skattekostnad på ordinært resultat		1 330	0
ORDINÆRT RESULTAT		493 590	472 491
EKSTRAORDINÆRE POSTER			
Skattekostnad på ekstraordinære poster		0	3 154
RESULTAT AV EKSTRAORD. POSTER		0	(3 154)
ARSRESULTAT		493 590	469 337
OVERF. OG DISPONERINGER			
Overføringer annen egenkapital	4	493 590	469 337
SUM OVERF. OG DISP.		493 590	469 337



Isern Consulting AS

Legally signed by
Pål Isern
01.09.2021

Balanse pr. 31.12.2020

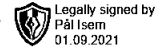
	Note	31.12.2020	31.12.2019
EIENDELER			
ANLEGGSMIDLER			
Immaterielle eiendeler			
Utsatt skattefordel	2	9 885	11 215
Sum immaterielle eiendeler		9 885	11 215
Finansielle anleggsmidler			
Investeringer i aksjer og andeler	5	970 222	970 222
Sum finansielle anleggsmidler		970 222	970 222
SUM ANLEGGSMIDLER		980 107	981 437
OMLØPSMIDLER			
Bankinnskudd, kontanter o.l.		220 719	180 799
SUM OMLØPSMIDLER		220 719	180 799
SUM EIENDELER		1 200 825	1 162 235
EGENKAPITAL OG GJELD			
EGENKAPITAL			
Innskutt egenkapital			
Selskapskapital	3	300 000	300 000
Overkurs		12 124	12 124
Sum innskutt egenkapital		312 124	312 124
Opptjent egenkapital			
Annen egenkapital	3	881 495	842 905
Sum opptjent egenkapital		881 495	842 905
SUM EGENKAPITAL		1 193 619	1 155 029
GJELD			
LANGSIKTIG GJELD			
Annen langsiktig gjeld			
Øvrig langsiktig gjeld	3	7 206	7 206
Sum annen langsiktig gjeld		7 206	7 206
SUM LANGSIKTIG GJELD		7 206	7 206
SUM GJELD		7 206	7 206
SUM EGENKAPITAL OG GJELD		1 200 825	1 162 235

01.09.21

Pål Isern
Daglig leder/styreleder



Isern Consulting AS



Noter 2020

Regnskapsprinsipper

Årsregnskapet er satt opp i samsvar med regnskapsloven og god regnskapsskikk. Selskapet kommer inn under regnskapslovens definisjon av små foretak, og Norsk Regnskapsstandard nr. 8 for små foretak er fulgt.

Klassifisering av balanseposter

Eiendeler bestemt til varig eie og bruk klassifiseres som anleggsmidler. Eiendeler som er tilknyttet varekretsløpet, klassifiseres som omløpsmidler. Fordringer klassifiseres som omløpsmidler hvis de skal tilbakebetales i løpet av ett år. For gjeld legges samme kriterier til grunn for å skille mellom langsiktig og kortsiktig gjeld. Første års avdrag på langsiktig gjeld og langsiktige fordringer klassifiseres likevel ikke som kortsiktig gjeld eller omløpsmiddel.

Anskaffelseskost

Anskaffelseskost for eiendelen omfatter kjøpesummen for eiendelen med fradrag for rabatter o.l. og med tillegg for direkte kjøpsutgifter som frakt, toll, ikke refunderbare offentlige avgifter og andre direkte utgifter til anskaffelsen.

Inntektsføring

Inntektsføring ved salg av varer skjer på leveringstidspunktet. Tjenester inntektsføres i takt med utførelsen. Andelen av salgsinntekter som knytter seg til fremtidige serviceytelser, balanseføres som uopptjent inntekt ved salget og inntektsføres deretter i takt med levering av ytelsene.

Nedskrivning av anleggsmidler

Ved indikasjon på at balanseført verdi av et anleggsmiddel er høyere enn virkelig verdi, foretas det test av verdifall. Testen foretas for det laveste nivå av anleggsmiddel som har selvstendige kontantstrømmer. Hvis balanseført verdi er høyere enn bae salgsverdi og bruksverdi, foretas et nedskrivning til det høyeste av salgsverdi og gjenvinnbart beløp.

Tidligere nedskrivninger reverseres hvis forutsetningene for nedskrivningen ikke lenger er tilstede, med unntak for tidligere nedskrivning av goodwill.

Gjeld

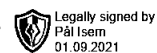
Gjeld balanseføres til nominelt gjeldsbeløp.

Skatter

Skattekostnaden i resultatregnskapet omfatter både periodens betalbare skatt og endring i utsatt skatt. Utsatt skatt beregnes på grunnlag av de midlertidige forskjellene som eksisterer mellom regnskapsmessige og skattemessige verdier, og eventuelt skattemessig underskudd til framføring, ved utgangen av regnskapsåret. Skatteøkende og skattereduserende midlertidige forskjeller som reverserer eller kan reversere i samme periode, utlignes. Utsatt skattefordel på netto skattereduserende forskjeller og underskudd til framføring som ikke kan utlignes, balanseføres i den grad skattefordelen antas å kunne utnyttes gjennom framtidig skattepliktig inntekt. Oppføring av utsatt skattefordel på netto skattereduserende forskjeller som ikke er utlignet, og underskudd til framføring, begrunnes med antatt framtidig inntjening. Utsatt skatt og utsatt skattefordel som kan balanseføres, oppføres netto i balansen. Utsatt skatt og utsatt skattefordel er beregnet med skattesatsen ved utgangen av regnskapsåret, som er 22 %.



Isern Consulting AS



Noter 2020

Note 1 - Annen driftskostnad

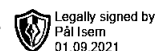
Det er ikke utbetalt lønnskostnader i 2020.

	I år	I fjor
Lønn	0	0
Arbeidsgiveravgift	0	0
Totalt	0	0

Selskapet har bortvalgt revisjon, og har derfor ingen revsjonskostnader i regnskapet.



Isern Consulting AS



Noter 2020

Note 2 - Skattekostnad på ordinært resultat

Spesifikasjon av årets skattekostnad:	2020
Beregnet skatt av årets resultat	0
= Sum betalbar skatt	0
+ endring i utsatt skattefordel	1 330
= Ordinær skattekostnad	1 330
Betalbar skatt i balansen består av:	
= Betalbar skatt i balansen	0

Spesifikasjon av årets skattegrunnlag:	2020
Resultat før skattekostnader	494 920
Permanente og andre forskjeller	-485 000
Anvendt skattemessig framførbart underskudd	9 920
Inntekt	0

Note 3 - Selskapskapital

Selskapet har 100 aksjer hver pålydende kr 3 000, samlet aksjekapital utgjør kr 300 000. Selskapet har kun en aksjeklasse.

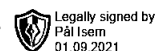
Selskapets aksjeeiere er:

Aksjonærens navn	Antall aksjer
Pål Isern	100

Pr. 31.12.20 hadde selskapet kr. 7.206,- i gjeld til selskapets eier. Lånet er ikke renteberegnet.



Isern Consulting AS



Noter 2020

Note 4 - Annen egenkapital

	Aksjekapital / selskapskapital	Overkurs	Annen egenkapital	Sum egenkapital
Pr 1.1.	300 000	12 124	842 905	1 155 029
+Fra årets resultat			493 590	493 590
+/-Tilleggsutbytte:	0	0	-455 000	-455 000
Pr 31.12.	300 000	12 124	881 495	1 193 619

Note 5 - Investeringer i aksjer og andeler

Selskapet eier 3.150 aksjer av i alt 13.500 aksjer i Bennett Holding AS som gir en direkte eierandel på 23,3 %. Bennett Holding AS er i regnskapet behandlet som tilknyttet selskap. Holdingselskapet driver gjennom sitt datterselskap Bennett Reklamebyrå AS reklamebyråvirksomhet og er lokalisert i Trondheim. Verdien av aksjene i Bennett Holding AS er oppført i selskapets balanse til kostpris.

	Årsresultat	EK
Bennett Holding AS	387 975	691 647



Isern Consulting AS

Noter 2020

Regnskapsprinsipper

Årsregnskapet er satt opp i samsvar med regnskapsloven og god regnskapsskikk. Selskapet kommer inn under regnskapslovens definisjon av små foretak, og Norsk Regnskapsstandard nr. 8 for små foretak er fulgt.

Klassifisering av balanseposter

Eiendeler bestemt til varig eie og bruk klassifiseres som anleggsmidler. Eiendeler som er tilknyttet varekretsløpet, klassifiseres som omløpsmidler. Fordringer klassifiseres som omløpsmidler hvis de skal tilbakebetales i løpet av ett år. For gjeld legges samme kriterier til grunn for å skille mellom langsiktig og kortsiktig gjeld. Første års avdrag på langsiktig gjeld og langsiktige fordringer klassifiseres likevel ikke som kortsiktig gjeld eller omløpsmiddel.

Anskaffelseskost

Anskaffelseskost for eiendelen omfatter kjøpesummen for eiendelen med fradrag for rabatter o.l. og med tillegg for direkte kjøpsutgifter som frakt, toll, ikke refunderbare offentlige avgifter og andre direkte utgifter til anskaffelsen.

Inntektsføring

Inntektsføring ved salg av varer skjer på leveringstidspunktet. Tjenester inntektsføres i takt med utførelsen. Andelen av salgsinntekter som knytter seg til fremtidige serviceytelser, balanseføres som uopptjent inntekt ved salget og inntektsføres deretter i takt med levering av ytelsene.

Nedskrivning av anleggsmidler

Ved indikasjon på at balanseført verdi av et anleggsmiddel er høyere enn virkelig verdi, foretas det test av verdifall. Testen foretas for det laveste nivå av anleggsmiddel som har selvstendige kontantstrømmer. Hvis balanseført verdi er høyere enn både salgsverdi og bruksverdi, foretas et nedskrivning til det høyeste av salgsverdi og gjenvinnbart beløp.

Tidligere nedskrivninger reverseres hvis forutsetningene for nedskrivningen ikke lenger er tilstede, med unntak for tidligere nedskrivning av goodwill.

Gjeld

Gjeld balanseføres til nominelt gjeldsbeløp.

Skatter

Skattekostnaden i resultatregnskapet omfatter både periodens betalbare skatt og endring i utsatt skatt. Utsatt skatt beregnes på grunnlag av de midlertidige forskjellene som eksisterer mellom regnskapsmessige og skattemessige verdier, og eventuelt skattemessig underskudd til framføring, ved utgangen av regnskapsåret. Skatteøkende og skattereduserende midlertidige forskjeller som reverserer eller kan reversere i samme periode, utlignes. Utsatt skattefordel på netto skattereduserende forskjeller og underskudd til framføring som ikke kan utlignes, balanseføres i den grad skattefordelen antas å kunne utnyttes gjennom framtidig skattepliktig inntekt. Oppføring av utsatt skattefordel på netto skattereduserende forskjeller som ikke er utlignet, og underskudd til framføring, begrunnes med antatt framtidig inntjening. Utsatt skatt og utsatt skattefordel som kan balanseføres, oppføres netto i balansen. Utsatt skatt og utsatt skattefordel er beregnet med skattesatsen ved utgangen av regnskapsåret, som er 22 %.



Isern Consulting AS

Noter 2020

Note 1 - Annen driftskostnad

Det er ikke utbetalt lønnskostnader i 2020.

	I år	I fjor
Lønn	0	0
Arbeidsgiveravgift	0	0
Totalt	0	0

Selskapet har bortvalgt revisjon, og har derfor ingen revsjonskostnader i regnskapet.



Isern Consulting AS

Noter 2020

Note 2 - Skattekostnad på ordinært resultat

Spesifikasjon av årets skattekostnad:	2020
Beregnet skatt av årets resultat	0
= Sum betalbar skatt	0
+ endring i utsatt skattefordel	1 330
= Ordinær skattekostnad	1 330
Betalbar skatt i balansen består av:	
= Betalbar skatt i balansen	0

Spesifikasjon av årets skattegrunnlag:	2020
Resultat før skattekostnader	494 920
Permanente og andre forskjeller	-485 000
Anvendt skattemessig framførbart underskudd	9 920
Inntekt	0

Note 3 - Selskapskapital

Selskapet har 100 aksjer hver pålydende kr 3 000, samlet aksjekapital utgjør kr 300 000. Selskapet har kun en aksjeklasse.

Selskapets aksjeeiere er:

Aksjonærens navn	Antall aksjer
Pål Isern	100

Pr. 31.12.20 hadde selskapet kr. 7.206,- i gjeld til selskapets eier. Lånet er ikke renteberegnet.



Isern Consulting AS

Noter 2020

Note 4 - Annen egenkapital

	Aksjekapital / selskapskapital	Overkurs	Annen egenkapital	Sum egenkapital
Pr 1.1.	300 000	12 124	842 905	1 155 029
+Fra årets resultat			493 590	493 590
+/-Tilleggsutbytte:	0	0	-455 000	-455 000
Pr 31.12.	300 000	12 124	881 495	1 193 619

Note 5 - Investeringer i aksjer og andeler

Selskapet eier 3.150 aksjer av i alt 13.500 aksjer i Bennett Holding AS som gir en direkte eierandel på 23,3 %. Bennett Holding AS er i regnskapet behandlet som tilknyttet selskap. Holdingselskapet driver gjennom sitt datterselskap Bennett Reklamebyrå AS reklamebyråvirksomhet og er lokalisert i Trondheim. Verdien av aksjene i Bennett Holding AS er oppført i selskapets balanse til kostpris.

	Årsresultat	EK
Bennett Holding AS	387 975	691 647



Isern Consulting AS

Resultatregnskap

	Note	2020	2019
DRIFTSINNEKTER OG DRIFTSKOSTNADER			
Driftsinntekter			
Sum driftsinntekter		0	0
Driftskostnader			
Annen driftskostnad	1	5 146	5 656
Sum driftskostnader		5 146	5 656
DRIFTSRESULTAT		(5 146)	(5 656)
FINANSINNEKTER OG FINANSKOSTNADER			
Finansinntekter			
Inntekt på inv. i tilknyttet selskap	5	500 000	478 000
Annen renteinntekt		66	147
Sum finansinntekter		500 066	478 147
NETTO FINANSPOSTER		500 066	478 147
ORDINÆRT RES. FØR SKATTEKOSTNAD		494 920	472 491
Skattekostnad på ordinært resultat		1 330	0
ORDINÆRT RESULTAT		493 590	472 491
EKSTRAORDINÆRE POSTER			
Skattekostnad på ekstraordinære poster		0	3 154
RESULTAT AV EKSTRAORD. POSTER		0	(3 154)
ÅRSRESULTAT		493 590	469 337
OVERF. OG DISPONERINGER			
Overføringer annen egenkapital	4	493 590	469 337
SUM OVERF. OG DISP.		493 590	469 337



Isern Consulting AS

Balanse pr. 31.12.2020

	Note	31.12.2020	31.12.2019
EIENDELER			
ANLEGGSMIDLER			
Immaterielle eiendeler			
Utsatt skattefordel	2	9 885	11 215
Sum immaterielle eiendeler		9 885	11 215
Finansielle anleggsmidler			
Investeringer i aksjer og andeler	5	970 222	970 222
Sum finansielle anleggsmidler		970 222	970 222
SUM ANLEGGSMIDLER		980 107	981 437
OMLØPSMIDLER			
Bankinnskudd, kontanter o.l.		220 719	180 799
SUM OMLØPSMIDLER		220 719	180 799
SUM EIENDELER		1 200 825	1 162 235
EGENKAPITAL OG GJELD			
EGENKAPITAL			
Innskutt egenkapital			
Selskapskapital	3	300 000	300 000
Overkurs		12 124	12 124
Sum innskutt egenkapital		312 124	312 124
Opptjent egenkapital			
Annen egenkapital	3	881 495	842 905
Sum opptjent egenkapital		881 495	842 905
SUM EGENKAPITAL		1 193 619	1 155 029
GJELD			
LANGSIKTIG GJELD			
Annen langsiktig gjeld			
Øvrig langsiktig gjeld	3	7 206	7 206
Sum annen langsiktig gjeld		7 206	7 206
SUM LANGSIKTIG GJELD		7 206	7 206
SUM GJELD		7 206	7 206
SUM EGENKAPITAL OG GJELD		1 200 825	1 162 235

01.09.21

Pål Isern
Daglig leder/styreleder



**Årsregnskap 2020
for
Isern Consulting AS**

Organisasjonsnr. 988975168

Utarbeidet av:

Orkla Regnskap AS
Autorisert regnskapsførerselskap
Vestre Rosten 81
7075 TILLER



Organisasjonsnr. 998243432