



## ÅRSREGNSKAPET FOR REGNSKAPSÅRET 2021 - GENERELL INFORMASJON

### Enheten

Organisasjonsnummer: 920 134 424  
Organisasjonsform: Aksjeselskap  
Foretaksnavn: T. LÆRDAL HOLDING AS  
Forretningsadresse: Tanke Svilands gate 30  
4007 STAVANGER

### Regnskapsår

Årsregnskapets periode: 01.01.2021 - 31.12.2021

### Konsern

Mørselskap i konsern: Ja  
Konsernregnskap lagt ved: Ja

### Regnskapsregler

Regler for små foretak benyttet: Nei  
Benyttet ved utarbeidelsen av årsregnskapet til selskapet: Regnskapslovens alminnelige regler  
Benyttet ved utarbeidelsen av årsregnskapet til konsernet: Regnskapslovens alminnelige regler

### Årsregnskapet fastsatt av kompetent organ

Bekreftet av representant for selskapet: Hanne Lærdal  
Dato for fastsettelse av årsregnskapet: 30.06.2022

### Grunnlag for avgivelse

År 2021: Årsregnskapet er elektronisk innlevert  
År 2020: Tall er hentet fra elektronisk innlevert årsregnskap fra 2021

*Det er ikke krav til at årsregnskapet m.v. som sendes til Regnskapsregisteret er undertegnet. Kontrollen på at dette er utført ligger hos revisor/enhetens øverste organ. Sikkerheten ivaretas ved at innsender har rolle/rettighet for innsending av årsregnskapet via Altinn, og ved at det bekreftes at årsregnskapet er fastsatt av kompetent organ.*

Brønnøysundregistrene, 20.07.2023



## Resultatregnskap

Beløp i: NOK	Note	2021	2020
<b>RESULTATREGNSKAP</b>			
<b>Kostnader</b>			
Annen driftskostnad		110 000	102 000
<b>Sum kostnader</b>		<b>110 000</b>	<b>102 000</b>
<b>Driftsresultat</b>		<b>-110 000</b>	<b>-102 000</b>
<b>Finansinntekter og finanskostnader</b>			
Renteinntekt fra foretak i samme konsern		999 000	560 000
Annen renteinntekt		15 000	0
Utbytte fra konsern i samme foretak		59 576 000	30 089 000
<b>Sum finansinntekter</b>		<b>60 590 000</b>	<b>30 649 000</b>
<b>Netto finans</b>		<b>60 590 000</b>	<b>30 649 000</b>
<b>Ordinært resultat før skattekostnad</b>		<b>60 480 000</b>	<b>30 547 000</b>
Skattekostnad på ordinært resultat	8	587 000	304 000
<b>Ordinært resultat etter skattekostnad</b>		<b>59 893 000</b>	<b>30 243 000</b>
<b>Årsresultat</b>		<b>59 893 000</b>	<b>30 243 000</b>
<b>Overføringer og disponeringer</b>			
Tilleggsutbytte	9	6 000 000	20 918 000
Ekstraordinært utbytte	9	53 893 000	9 325 000
<b>Sum overføringer og disponeringer</b>		<b>59 893 000</b>	<b>30 243 000</b>



## Balanse

Beløp i: NOK	Note	2021	2020
<b>BALANSE - EIENDELER</b>			
<b>Anleggsmidler</b>			
<b>Immaterielle eiendeler</b>			
<b>Finansielle anleggsmidler</b>			
Investeringer i aksjer og andeler	6	338 755 000	338 755 000
Andre fordringer på selskap i samme konsern		37 358 000	42 359 000
<b>Sum finansielle anleggsmidler</b>		<b>376 113 000</b>	<b>381 114 000</b>
<b>Sum anleggsmidler</b>		<b>376 113 000</b>	<b>381 114 000</b>
<b>Omløpsmidler</b>			
<b>Varer</b>			
<b>Bankinnskudd, kontanter og lignende</b>			
Bankinnskudd, kontanter og lignende	4	59 608 000	530 000
<b>Sum bankinnskudd, kontanter og lignende</b>		<b>59 608 000</b>	<b>530 000</b>
<b>Sum omløpsmidler</b>		<b>59 608 000</b>	<b>530 000</b>
<b>SUM EIENDELER</b>		<b>435 721 000</b>	<b>381 644 000</b>
<b>BALANSE - EGENKAPITAL OG GJELD</b>			
<b>Egenkapital</b>			
<b>Innskutt egenkapital</b>			
Selskapskapital	9	114 000	114 000
Overkurs	9	38 259 000	38 259 000
<b>Sum innskutt egenkapital</b>		<b>38 373 000</b>	<b>38 373 000</b>
<b>Opptjent egenkapital</b>			
Annen egenkapital	9	396 756 000	342 863 000
<b>Sum opptjent egenkapital</b>		<b>396 756 000</b>	<b>342 863 000</b>
<b>Sum egenkapital</b>		<b>435 129 000</b>	<b>381 236 000</b>



## Balanse

<b>Beløp i: NOK</b>	<b>Note</b>	<b>2021</b>	<b>2020</b>
<b>Gjeld</b>			
<b>Langsiktig gjeld</b>			
Utsatt skatt	8	0	5 000
<b>Sum avsetninger for forpliktelser</b>		<b>0</b>	<b>5 000</b>
<b>Annen langsiktig gjeld</b>			
<b>Sum langsiktig gjeld</b>		<b>0</b>	<b>5 000</b>
<b>Kortsiktig gjeld</b>			
Betalbar skatt	8	592 000	403 000
<b>Sum kortsiktig gjeld</b>		<b>592 000</b>	<b>403 000</b>
<b>Sum gjeld</b>		<b>592 000</b>	<b>408 000</b>
<b>SUM EGENKAPITAL OG GJELD</b>		<b>435 721 000</b>	<b>381 644 000</b>



## Konsernets resultatregnskap

Beløp i: NOK	Note	2021	2020
<b>RESULTATREGNSKAP</b>			
<b>Inntekter</b>			
Salgsinntekt	12	4 415 600 000	4 018 485 000
Annen driftsinntekt		25 633 000	18 510 000
Nettoinntekt fra felles kontrollert virksomhet		53 148 000	59 910 000
Avkastning finansportefølje	10	572 465 000	239 339 000
realisert agio/disagio på sikringsinstrumenter		-3 784 000	-36 659 000
<b>Sum inntekter</b>		<b>5 063 062 000</b>	<b>4 299 585 000</b>
<b>Kostnader</b>			
Endring i beholdning av varer under tilvirkning og ferdig tilvirkede varer	2	-91 596 000	86 699 000
Varekostnad		1 149 293 000	889 890 000
Lønnskostnad	3	1 690 454 000	1 576 042 000
Avskrivning på varige driftsmidler og immaterielle eiendeler	7	166 362 000	142 887 000
Annen driftskostnad	3	745 178 000	763 197 000
<b>Sum kostnader</b>		<b>3 659 691 000</b>	<b>3 458 715 000</b>
<b>Driftsresultat</b>		<b>1 403 371 000</b>	<b>840 870 000</b>
<b>Finansinntekter og finanskostnader</b>			
Annen renteinntekt		5 946 000	7 916 000
Annen finansinntekt		2 876 000	1 090 000
Agio/Disagio		1 727 000	0
<b>Sum finansinntekter</b>		<b>10 549 000</b>	<b>9 006 000</b>
Annen rentekostnad		2 170 000	1 374 000
Annen finanskostnad		-100 000	4 275 000
Agio/disagio		0	5 269 000
<b>Sum finanskostnader</b>		<b>2 070 000</b>	<b>10 918 000</b>
<b>Netto finans</b>		<b>8 479 000</b>	<b>-1 912 000</b>
<b>Ordinært resultat før skattekostnad</b>		<b>1 411 850 000</b>	<b>838 958 000</b>
Skattekostnad på ordinært resultat	8	240 845 000	150 330 000
<b>Ordinært resultat etter skattekostnad</b>		<b>1 171 005 000</b>	<b>688 628 000</b>



## Konsernets resultatregnskap

<b>Beløp i: NOK</b>	<b>Note</b>	<b>2021</b>	<b>2020</b>
Årsresultat		<b>1 171 005 000</b>	<b>688 628 000</b>
Minoritetsinteresser		776 804 000	460 292 000
<b>Årsresultat etter minoritetsinteresser</b>		<b>394 201 000</b>	<b>228 336 000</b>



## Konsernets balanse

Beløp i: NOK	Note	2021	2020
<b>BALANSE - EIENDELER</b>			
<b>Anleggsmidler</b>			
<b>Immaterielle eiendeler</b>			
produktrettigheter	7	373 737 000	373 407 000
Utsatt skattefordel	8	115 327 000	110 089 000
<b>Sum immaterielle eiendeler</b>		<b>489 064 000</b>	<b>483 496 000</b>
<b>Varige driftsmidler</b>			
Bygninger, innredning og tomter	7	361 854 000	109 704 000
Maskiner og anlegg	7	236 619 000	233 593 000
Anlegg under arbeid	7	2 221 000	1 033 000
<b>Sum varige driftsmidler</b>		<b>600 694 000</b>	<b>344 330 000</b>
<b>Finansielle anleggsmidler</b>			
Investering i aksjer og andeler	10	560 612 000	370 070 000
Investering i felles kontrollert virksomhet		11 201 000	13 256 000
Pensjonsmidler	3	18 106 000	8 655 000
<b>Sum finansielle anleggsmidler</b>		<b>589 919 000</b>	<b>391 981 000</b>
<b>Sum anleggsmidler</b>		<b>1 679 677 000</b>	<b>1 219 807 000</b>
<b>Omløpsmidler</b>			
<b>Varer</b>			
Varer	2	687 701 000	561 174 000
<b>Sum varer</b>		<b>687 701 000</b>	<b>561 174 000</b>
<b>Fordringer</b>			
Kundefordringer		938 596 000	870 588 000
Andre fordringer		166 195 000	129 888 000
<b>Sum fordringer</b>		<b>1 104 791 000</b>	<b>1 000 476 000</b>
<b>Investeringer</b>			
Markedsbaserte aksjer	10	3 171 363 000	2 668 987 000
Markedsbaserte obligasjoner	10	869 809 000	822 249 000
Valutasikringskontrakter	11	4 625 000	9 781 000
<b>Sum investeringer</b>		<b>4 045 797 000</b>	<b>3 501 017 000</b>



### Konsernets balanse

Beløp i: NOK	Note	2021	2020
<b>Bankinnskudd, kontanter og lignende</b>			
Bankinnskudd, kontanter og lignende	4	1 702 115 000	1 537 453 000
<b>Sum bankinnskudd, kontanter og lignende</b>		<b>1 702 115 000</b>	<b>1 537 453 000</b>
<b>Sum omløpsmidler</b>		<b>7 540 404 000</b>	<b>6 600 120 000</b>
<b>SUM EIENDELER</b>		<b>9 220 081 000</b>	<b>7 819 927 000</b>
<b>BALANSE - EGENKAPITAL OG GJELD</b>			
<b>Egenkapital</b>			
<b>Innskutt egenkapital</b>			
Selskapskapital	9	114 000	114 000
Overkurs	9	38 259 000	38 259 000
<b>Sum innskutt egenkapital</b>		<b>38 373 000</b>	<b>38 373 000</b>
<b>Opptjent egenkapital</b>			
Annen egenkapital	9	2 360 544 000	1 955 677 000
Minoritetsinteresser	9	5 116 886 000	4 439 785 000
<b>Sum opptjent egenkapital</b>		<b>7 477 430 000</b>	<b>6 395 462 000</b>
<b>Sum egenkapital</b>		<b>7 515 803 000</b>	<b>6 433 835 000</b>
<b>Gjeld</b>			
<b>Langsiktig gjeld</b>			
Utsatt skatt		3 330 000	4 089 000
utsatt inntekt service forpliktelse		295 400 000	200 124 000
Netto pensjonsforpliktelse	3	56 711 000	53 140 000
<b>Sum avsetninger for forpliktelser</b>		<b>355 441 000</b>	<b>257 353 000</b>
<b>Annen langsiktig gjeld</b>			
Langsiktig gjeld aksjonærer		12 031 000	25 266 000
<b>Sum annen langsiktig gjeld</b>		<b>12 031 000</b>	<b>25 266 000</b>
<b>Sum langsiktig gjeld</b>		<b>367 472 000</b>	<b>282 619 000</b>
<b>Kortsiktig gjeld</b>			



## Konsernets balanse

<b>Beløp i: NOK</b>	<b>Note</b>	<b>2021</b>	<b>2020</b>
Leverandørgjeld		162 091 000	180 525 000
Betalbar skatt	8	107 486 000	45 828 000
Skyldige offentlige avgifter		61 845 000	79 310 000
Utsatt inntekt service forpliktelse		410 136 000	335 606 000
Andre kortsiktige lån		60 745 000	66 186 000
Annen kortsiktig gjeld		534 503 000	396 018 000
<b>Sum kortsiktig gjeld</b>		<b>1 336 806 000</b>	<b>1 103 473 000</b>
<b>Sum gjeld</b>		<b>1 704 278 000</b>	<b>1 386 092 000</b>
<b>SUM EGENKAPITAL OG GJELD</b>		<b>9 220 081 000</b>	<b>7 819 927 000</b>



Admincontrol

## List of Signatures Page 1/1

### TLH Årsregnskap 2021.pdf

Name	Method	Signed at
Lærdal, Tore	BANKID_MOBILE	2022-06-30 15:37 GMT+02



This file is sealed with a digital signature. The seal is a guarantee for the authenticity of the document.  
External reference: 8779363561544BD99367FA7B3D401FC3



**T. Lærdal Holding AS**

**Årsregnskap 2021**



This file is sealed with a digital signature.  
The seal is a guarantee for the authenticity  
of the document.

Document ID:  
8779363561544BD99367FA7B3D401FC3



## T. Lærdal Holding AS Årsregnskap 2021

### Resultatregnskap

(Tall i tusen)

#### Konsern

	Note	2021	2020
Salgsinntekt	12	4 415 600	4 018 485
Nettoinntekt fra felles kontrollert virksomhet		53 148	59 910
Realisert agio/disagio på sikringsinstrumenter		-3 783	-36 658
Avkastning finansportefølje	10	572 465	239 339
Annen driftsinntekt		<u>25 633</u>	<u>18 510</u>
<b>Sum inntekter</b>		<b>5 063 062</b>	<b>4 299 585</b>
Beh.endr. av varer i arbeid og ferdige varer	2	-91 596	86 699
Vareforbruk		1 149 293	889 890
Lønn og sosiale kostnader	3	1 690 454	1 576 042
Avskrivninger	7	166 362	142 887
Annen driftskostnad	3	<u>745 179</u>	<u>763 197</u>
<i>Sum driftskostnader</i>		<b>3 659 692</b>	<b>3 458 715</b>
<b>Driftsresultat</b>		<b><u>1 403 371</u></b>	<b><u>840 870</u></b>
Andre renteinntekter		5 946	7 916
Annen finansinntekt		2 876	1 090
Andre rentekostnader		-2 170	-1 374
Annen finanskostnad		100	-4 275
Agio/Disagio		<u>1 727</u>	<u>-5 269</u>
<i>Netto finansposter</i>		<b>8 479</b>	<b>-1 911</b>
<b>Ordinært resultat før skattekostnad</b>		<b><u>1 411 850</u></b>	<b><u>838 959</u></b>
Skattekostnad på ordinært resultat	8	240 844	150 331
<b>Årsresultat</b>		<b><u>1 171 005</u></b>	<b><u>688 628</u></b>
Minoritetens andel av årets resultat		776 804	460 292
Årsresultat etter minoritetsandel		394 201	228 336



This file is sealed with a digital signature.  
The seal is a guarantee for the authenticity  
of the document.

Document ID:  
8779363561544BD99367FA7B3D401FC3



## T. Lærdal Holding AS Årsregnskap 2021

### Balanse

(Tall i tusen)

#### Konsern

	Note	31.12.2021	31.12.2020
<b>Eiendeler</b>			
<u>Anleggsmidler</u>			
<b>Immaterielle eiendeler</b>			
Produktrettigheter	7	373 737	373 407
Utsatt skattefordel	8	115 327	110 089
<b>Sum immaterielle eiendeler</b>		489 064	483 496
<b>Varige driftsmidler</b>			
Maskiner, inventar og transportmidler	7	236 619	233 593
Anlegg under arbeid	7	2 221	1 033
Bygninger, innredninger og tomter	7	361 854	109 704
<b>Sum varige driftsmidler</b>		600 694	344 330
Pensjonsmidler	3	18 106	8 655
Investering i aksjer og andeler	10	560 612	370 070
Investering i felles kontrollert virksomhet		11 201	13 256
<b>Sum finansielle anleggsmidler</b>		589 918	391 981
<b>Sum anleggsmidler</b>		1 679 676	1 219 807
<u>Omløpsmidler</u>			
<b>Varebeholdning</b>	2	687 701	561 174
<b>Fordringer</b>			
Kundefordringer		938 596	870 588
Andre fordringer		166 195	129 888
<b>Sum fordringer</b>		1 104 791	1 000 476
<b>Investeringer</b>			
Investering i markedsbaserte aksjer	10	3 171 363	2 668 987
Investering i markedsbaserte obligasjoner	10	869 809	822 249
<b>Sum investeringer</b>		4 041 172	3 491 236
Valutasikringskontrakter	11	4 627	9 780
Bank og særvilkårssinnskudd	4	1 702 115	1 537 453
<b>Sum omløpsmidler</b>		7 540 405	6 600 119
<b>Sum eiendeler</b>		9 220 081	7 819 927



This file is sealed with a digital signature.  
The seal is a guarantee for the authenticity  
of the document.

Document ID:  
8779363561544BD99367FA7B3D401FC3



## T. Lærdal Holding AS Årsregnskap 2021

### Balanse

(Tall i tusen)

### Konsern

Egenkapital og gjeld	Note	31.12.2021	31.12.2020
<b>Egenkapital</b>			
Aksjekapital	9	114	114
Overkurs	9	38 259	38 259
<b>Sum innskutt egenkapital</b>		<b>38 374</b>	<b>38 374</b>
<b>Opptjent egenkapital</b>			
Annen egenkapital	9	2 360 544	1 955 677
<b>Sum opptjent egenkapital</b>		<b>2 360 544</b>	<b>1 955 677</b>
Minoritetsinteresser	9	5 116 886	4 439 784
<b>Sum egenkapital</b>		<b>7 515 803</b>	<b>6 433 835</b>
<b>Gjeld</b>			
Utsatt skatt		3 330	4 089
Utsatt inntekt service forpliktelse		295 400	200 124
Netto pensjonsforpliktelse	3	56 711	53 140
Langsiktig gjeld til aksjonærer		12 031	25 266
<b>Sum annen langsiktig gjeld</b>		<b>367 472</b>	<b>282 619</b>
<b>Kortsiktig gjeld</b>			
Leverandørgjeld		162 091	180 525
Betalbar skatt	8	107 486	45 828
Skyldige offentlige avgifter		61 845	79 310
Utsatt inntekt service forpliktelse		410 136	335 606
Andre kortsiktige lån		60 745	66 186
Annen kortsiktig gjeld		534 502	396 016
<b>Sum kortsiktig gjeld</b>		<b>1 336 806</b>	<b>1 103 472</b>
<b>Sum gjeld</b>		<b>1 704 278</b>	<b>1 386 092</b>
<b>Sum egenkapital og gjeld</b>		<b>9 220 081</b>	<b>7 819 927</b>

Stavanger, 30.juni 2022

Tore Lærdal  
Styrets Leder



This file is sealed with a digital signature.  
The seal is a guarantee for the authenticity  
of the document.

Document ID:  
8779363561544BD99367FA7B3D401FC3



T. Lærdal Holding AS  
Årsregnskap 2021

## Kontantstrømpoppstilling

(Tall i tusen)

	Konsern	
	2021	2020
<b>Kontantstrømmer fra operasjonelle aktiviteter</b>		
Innbetalinger fra salg av varer og tjenester	4 512 850	3 724 462
Netto effekt fra felleskontrollert virksomhet	55 204	53 490
Netto valutasikring	-3 783	-36 658
Innbetaling fra annen inntekt	12 541	17 172
Utbetalinger for varer og tjenester for videresalg	-1 141 583	-813 540
Utbetaling knyttet til andre driftskostnader	-738 403	-712 182
Utbetalinger til ansatte, arb.g.avg., skattetrekk m.m.	-1 646 986	-1 502 315
Innbetaling av renter og utbytte	5 188	7 648
Realisert avkastning fra aksje- og rentebærende fond	1 016	-1 251
Utbetaling av renter og andre finanskostnader	2 328	-4 808
Utbetalinger av skatter	-194 272	-159 223
Netto effekt av valutaomregning omløpsmidler og gjeld	9 404	-23 015
<b>1) Netto kontantstrøm fra operasjonelle aktiviteter</b>	<b>873 504</b>	<b>549 778</b>
<b>Kontantstrømmer fra investeringsaktiviteter</b>		
Innbetalt fra realiserte investeringer	688 094	1 097 246
Utbetaling til andre investeringer	-815 309	-986 215
Andre investeringer	-32 036	-63 611
Utbetalt utbytte til aksjonær	-6 000	-20 918
Endring i langsiktige og kortsiktige fordringer	0	-13
Utbetalinger ved kjøp av TSGI	-200 926	0
Netto investering i varige driftsmidler og immaterielle eiendeler	-143 650	-95 096
<b>Netto kontantstrøm fra investeringsaktiviteter</b>	<b>-509 828</b>	<b>-68 608</b>
<b>Kontantstrømmer fra finansieringsaktiviteter</b>		
Utbetalt utbytte til aksjonærer	-138 424	-75 848
Netto innbetaling rente selskaper i samme konsern	693	615
Utbetaling lån konsern	-65 314	0
Nedbetaling lån aksjonær	-13 236	-19 668
Utbetaling avdrag lån andre	-7 000	32 268
<b>Netto kontantstrøm fra finansieringsaktiviteter</b>	<b>-223 281</b>	<b>-34 889</b>
Nettoendring i kontanter og kontantekvivalenter	140 394	446 281
Fusjon LAS bank IB 2020	0	3 727
Nettoeffekt av valutaomregning kontanter 01.01.	24 267	-3 253
Kontanter og kontantekvivalenter 01.01	1 537 453	1 090 697
<b>Kontanter og kontantekvivalenter 31.12</b>	<b>1 702 114</b>	<b>1 537 453</b>
<b>1) Avstemming:</b>		
Resultat før skattekostnad	1 411 850	838 959
Netto effekt fra felleskontrollert virksomhet	2 055	-6 420
Periodens betalte skatt	-236 224	-153 423
Ordinære avskrivninger	166 361	142 887
Nedskrivning/tilført nedskrivning	-17 327	19 947
Endring i varelager	-126 526	23 676
Endring i kundefordringer	-67 926	-214 528
Endringer deferred revenue	169 807	0
Endring andre fordringer	-33 594	-30 189
Endring i leverandørgjeld	-19 459	59 708
Endring annen gjeld	181 059	131 568
Endring i kostnadsført og betalt pensjonsordning	-367	-10
Renter lån andre selskap	1 559	746
Endring andre fordringer	735	-815
Realisert gevinst på finansielle investeringer	-194 308	-272 195
Urealisert gevinst på finansielle investeringer	-360 830	12 909
Urealisert gevinst/tap	-4 894	-3 835
Endring i andre tidsavgrensningsposter	1 532	793
<b>Netto kontantstrøm fra operasjonelle aktiviteter</b>	<b>873 504</b>	<b>549 778</b>



This file is sealed with a digital signature.  
The seal is a guarantee for the authenticity  
of the document.

Document ID:  
8779363561544BD99367FA7B3D401FC3



T. Lærdal Holding AS  
Årsregnskap 2021

## Resultatregnskap og balanse for morselskap

(Tall i tusen)

### Morselskap

<b>Resultatregnskap</b>	<b>Note</b>	<b>2021</b>	<b>2 020</b>
<b>Driftskostnader</b>			
Annen driftskostnad		110	102
Sum driftskostnader		110	102
<b>Driftsresultat</b>		<b>-110</b>	<b>-102</b>
<b>Finansinntekter og finanskostnader</b>			
Andre renteinntekter fra selskap i samme konsern		999	560
Andre renteinntekter		16	0
Utbytte fra konsern i samme foretak		59 576	30 089
Netto finansposter		60 591	30 649
Ordinært resultat før skattekostnad		60 480	30 547
Skattekostnad på ordinært resultat	8	588	304
<b>Årsresultat</b>		<b>59 893</b>	<b>30 243</b>
<b>Anvendelse av årsresultat</b>			
Tilleggsutbytte	9	6 000	20 918
Overføringer annen egenkapital	9	53 893	9 325
Sum anvendelse	9	59 893	30 243
<b>Balanse</b>			
	<b>Note</b>	<b>31.12.2021</b>	<b>31.12.2020</b>
<b>Anleggsmidler</b>			
Investering i aksjer og andeler	6	338 755	338 755
Sum anleggsmidler		338 755	338 755
<b>Omløpsmidler</b>			
Andre fordringer på selskap i samme konsern		37 358	42 359
Bankinnskudd	4	59 608	529
Sum omløpsmidler		96 966	42 889
Sum eiendeler		435 721	381 644
<b>Innskutt egenkapital</b>			
Aksjekapital	9	114	114
Overkurs	9	38 259	38 259
Sum innskutt egenkapital		38 374	38 374
<b>Opptjent egenkapital</b>			
Annen egenkapital	9	396 755	342 862
Sum opptjent egenkapital		396 755	342 862
Sum egenkapital		435 129	381 236
<b>Kortsiktig gjeld</b>			
Utsatt skatt	8	0	5
Betalbar skatt	8	592	403
Sum kortsiktig gjeld		592	408
Sum egenkapital og gjeld		435 721	381 644



This file is sealed with a digital signature.  
The seal is a guarantee for the authenticity  
of the document.

Document ID:  
8779363561544BD99367FA7B3D401FC3

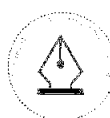


## T. Lærdal Holding AS Årsregnskap 2021

### Kontantstrømoppstilling for morselskap

(Alle tall i tusen)

	2021	2020
<b>Kontantstrømmer fra operasjonelle aktiviteter</b>		
Utbetaling knyttet til driftskostnader	-110	-102
Innbetalte renter	16	0
Utbetalinger av skatter	-403	-108
<b>1) Netto kontantstrøm fra operasjonelle aktiviteter</b>	<b>-497</b>	<b>-211</b>
<b>Kontantstrømmer fra investeringsaktiviteter</b>		
Innbetalt tilleggsutbytte fra datterselskap	59 576	45 840
Utbetalt tilleggsutbytte aksjonær	-6 000	-20 918
Endring i langsiktige og kortsiktige fordringer	0	-13
<b>Netto kontantstrøm fra investeringsaktiviteter</b>	<b>53 576</b>	<b>24 909</b>
<b>Kontantstrømmer fra finansieringsaktiviteter</b>		
Innbetaling lån fra datterselskaper	6 000	17 918
Utbetaling lån konsernselskap	0	-42 100
<b>Netto kontantstrøm fra finansieringsaktiviteter</b>	<b>6 000</b>	<b>-24 182</b>
Nettoendring i kontanter og kontantekvivalenter	59 078	516
Kontanter og kontantekvivalenter 01.01	529	13
<b>Kontanter og kontantekvivalenter 31.12</b>	<b>59 608</b>	<b>529</b>
<b>1) Avstemming:</b>		
Resultat før skattekostnad	60 480	30 547
Periodens betalte skatt	-403	-108
Renteinntekt og utbytte fra datterselskap	-59 576	-30 089
Renter lån datterselskaper	-999	-561
<b>Netto kontantstrøm fra operasjonelle aktiviteter</b>	<b>-497</b>	<b>-211</b>



This file is sealed with a digital signature.  
The seal is a guarantee for the authenticity  
of the document.

Document ID:  
8779363561544BD99367FA7B3D401FC3



## T. Lærdal Holding AS Årsregnskap for 2021

### Noter

(Alle tall i tusen)

#### Note 1 - Regnskapsprinsipper

Årsregnskapet, som er utarbeidet av selskapets styre og ledelse, må leses i sammenheng med årsberetningen og revisjonsberetningen.

Årsregnskapet består av resultatregnskap, balanse, kontantstrømpstilling og noteopplysninger og er avlagt i samsvar med aksjelov, regnskapslov og god regnskapsskikk i Norge gjeldende pr. 31. desember 2021.

Konsernregnskapet viser selskapenes økonomiske stilling, resultat av årets virksomhet og kontantstrømmer som en samlet økonomisk enhet. Konsernregnskapet utarbeides ved at regnskapene for morselskapet og datterselskapene slås sammen ved at like poster av eiendeler, forpliktelser, inntekter og kostnader legges sammen. Morselskapets balanseførte verdi av investeringen i det enkelte datterselskap elimineres mot egenkapitalen i datterselskapet. Transaksjoner og mellomværender mellom konsernselskapene er interne transaksjoner. Disse elimineres i konsernregnskapet. Likeledes elimineres internfortjeneste i ferdigvarebeholdninger. Merverdier som har oppstått ved konsolidering av enkelte datterselskap, er i konsernregnskapet inkludert i balansen og avskrevet over 10 år.

Eiendeler og gjeld i utenlandske datterselskaper er omregnet til kroner ved anvendelse av balansedagens kurser. Inntekter og kostnader i utenlandske datterselskaper er omregnet til kroner ved gjennomsnittskurser i den enkelte måned. Alle omregningsdifferanser som fremkommer ved konsolideringer innregnes mot konsernets egenkapital.

Det er anvendt enhetlige regnskapsprinsipper for alle selskap som inngår i konsernet.

#### Datterselskap

Datterselskapet vurderes etter kostmetoden i selskapsregnskapet. Investeringen er vurdert til anskaffelseskost for aksjene med mindre nedskrivning har vært nødvendig. Det er foretatt nedskrivning til virkelig verdi når verdifall skyldes årsaker som ikke kan antas å være forbigående og det må anses nødvendig etter god regnskapsskikk. Nedskrivninger er reversert når grunnlaget for nedskrivning ikke lenger er til stede.

Utbytte og andre utdelinger er inntektsført samme år som det er avsatt i datterselskapet.

#### Inntekts- og kostnadsføringstidspunkt (sammenstilling)

Inntekt resultatføres som hovedregel når den er oppjent. Utgifter sammenstilles med og kostnadsføres samtidig med de inntekter utgiftene kan henføres til. Utgifter som ikke kan henføres direkte til inntekter, kostnadsføres når de påløper.

#### Eiendeler og gjeld

Eiendeler og gjeld som knytter seg til varekretsløpet og poster som forfaller til betaling innen ett år etter balansedagen, er klassifisert som omløpsmidler og kortsiktig gjeld. Vurdering av omløpsmidler og kortsiktig gjeld skjer til laveste og høyeste verdi av anskaffelseskost og virkelig verdi. Virkelig verdi er definert som antatt fremtidig salgspris redusert med forventede salgskostnader. Andre eiendeler er klassifisert som anleggsmidler. Vurdering av anleggsmidler skjer til anskaffelseskost. Anleggsmidler som forringes avskrives. Dersom det finner sted en verdiendring som ikke er forbigående, foretas en nedskrivning av anleggsmidlet. Tilsvarende prinsipper legges normalt til grunn for gjeldsposter.

Vurdering av markedsbaserte omløpsmidler skjer til virkelig verdi etter regnskapsloven § 5-8. Andre omløpsmidler/kortsiktig gjeld vurderes til laveste/høyeste verdi av anskaffelseskost og virkelig verdi.

#### Varige driftsmidler

Varige driftsmidler føres i balansen til anskaffelseskost, fratrukket akkumulerte avskrivninger. Ordinære avskrivninger er beregnet lineært over driftsmidlenes økonomiske levetid med utgangspunkt i historisk kostpris.



This file is sealed with a digital signature.  
The seal is a guarantee for the authenticity  
of the document.

Document ID:  
8779363561544BD99367FA7B3D401FC3



## T. Lærdal Holding AS Årsregnskap for 2021

(Alle tall i tusen)

### Note 1 - Regnskapsprinsipper fortsetter

#### **Fordringer**

Fordringer er oppført til pålydende med fradrag for forventede tap.

#### **Utenlandsk valuta**

Fordringer og gjeld i utenlandsk valuta er omregnet til balansedagens kurs.

Terminkontrakter er ansett for å være kontantstrømsikring, og bokføres som dette. Kontraktene vurderes til virkelig verdi. Sikringen antas å være fullt effektiv, og urealisert gevinst og tap som følge av verdiendringer i kontraktsporteføljen føres mot egenkapitalen. Gevinst og tap på kontraktene resultatføres på oppgjørstidspunktet.

#### **Utsatt skattefordel**

Utsatt skatt beregnes på bakgrunn av midlertidige forskjeller mellom regnskapsmessige og skattemessige verdier ved utgangen av regnskapsåret. Ved beregningen benyttes nominell skattesats. Positive og negative forskjeller vurderes mot hverandre innenfor samme tidsintervall.

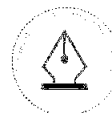
Utsatt skattefordel oppstår dersom en har midlertidige forskjeller som gir opphav til skattemessige fradrag i fremtiden. Årets skattekostnad består av betalbar skatt for inntektsåret, samt endring i utsatt skatt/utsatt skattefordel.

#### **Pensjoner**

Pensjonskostnader og pensjonsforpliktelser beregnes etter lineær opptjening basert på forventet sluttlønn. Beregningen er basert på en rekke forutsetninger herunder diskonteringsrente, fremtidig regulering av lønn, pensjoner og ytelser fra folketrygden, fremtidig avkastning på pensjonsmidler samt aktuarmessige forutsetninger om dødelighet og frivillig avgang. Pensjonsmidler er vurdert til virkelig verdi og fratrukket i netto pensjonsforpliktelser i balansen. Endringer i forpliktelsen som skyldes endringer i pensjonsplaner fordeles over antatt gjenværende opptjeningstid. Endringer i forpliktelsen og pensjonsmidlene som skyldes endringer i og avvik i beregningsforutsetningene (estimatendringer) fordeles over antatt gjennomsnittlig gjenværende opptjeningstid hvis avvikene ved årets begynnelse overstiger 10 % av det største av brutto pensjonsforpliktelser og pensjonsmidler.

#### **Forskning og utvikling**

Selskapets utgifter til forskning og utvikling kostnadsføres løpende.



This file is sealed with a digital signature.  
The seal is a guarantee for the authenticity  
of the document.

Document ID:  
8779363561544BD99367FA7B3D401FC3



## T. Lærdal Holding AS Årsregnskap for 2021

(Alle tall i tusen)

### Note 2 - Varer

Varer	Konsern	
	2021	2020
Råvarer	294 165	240 600
Varer under tilvirkning	53 643	45 022
Ferdigvarer inklusive goods in transit	417 384	344 908
Ukreans avsetning	-77 491	-67 356
<b>Varer</b>	<b>687 701</b>	<b>561 174</b>

Varer under tilvirkning og ferdigvarer er vurdert til full tilvirkningskost. Råvarer er vurdert til innskaffelseskost.

### Note 3 - Lønnskostnader/ Antall ansatte/ Godtgjørelser

Lønnskostnader mm.	Mor		Konsern	
	2021	2020	2021	2020
Lønnninger	0	0	1 519 520	1 294 035
Folketrygdeavgift	0	0	110 730	105 375
Pensjonskostnad	0	0	98 583	87 566
Finansskatt	0	0	327	354
Andre ytelser	0	0	101 494	88 713
<b>Lønnskostnader</b>	<b>0</b>	<b>0</b>	<b>1 690 454</b>	<b>1 576 042</b>
Gjennomsnittlig antall årsværk pr 31.12	0		1 765	1 566

T. Lærdal Holding AS har ikke daglig leder. Det ble ikke utbetalt styrehonorar i 2021.

Honorarer til revisor	Mor		Konsern	
	2021	2020	2021	2020
Levingslagt revisjon (ekskl. mva)	40	38	5 854	5 523
Andre attestasjonstjenester og rådgivning (ekskl. mva)	47	43	2 800	2 105

### Pensjon - Konsern

Pensjonsordningene behandles regnskapsmessig i henhold til NRS for pensjonskostnader. I henhold til denne regnskapsstandard skal selskapets ytelsespensjon behandles som en ytelsesplan. Avtalen gir rett til definerede fremtidige ytelser. Disse er i hovedsak avhengig av antall oppgjøringsår, lønnsnivå ved oppnådd pensjonsalder og størrelsen på ytelsene fra folketrygden. Ordningen omfatter 406 personer.

For de innskuddsbaserte planene er kostnaden lik periodens innskudd for medarbeidernes pensjons sparing. Den fremtidige pensjonen er avhengig av bidragenes størrelse og avkastningen på pensjonen. Ordningen omfatter 638 personer.

#### Periodens pensjonskostnad:

	2021	2020
Nåverdi av årets pensjonsoppbygging	21 194	22 183
Restkostnad av pensjonsforpliktelsen	6 210	7 280
Beregnet avkastning på pensjonsmidler	-9 745	-11 740
Justerings	0	0
Arbeidsgeveravgift	32	26
Avskrivninger på balanseført kostnad	9 947	4 873
Administrasjonskostnader	3 538	2 040
Netto pensjonskostnad - ytelsespensjon Norge og Amerika	31 176	24 662
Pensjonskostnad - Innskuddspensjon Norge og Amerika	55 898	44 248
Andre pensjonsordninger Norge - AFP	5 278	4 884
<b>Pensjonskostnad andre land</b>	<b>3 850</b>	<b>4 433</b>
<b>Sum Pensjonskostnader</b>	<b>96 182</b>	<b>78 228</b>
Avstemning av pensjonsordningenes finansierte status pr. 31.12. mot belep i balansen:		
Beregnet ytelsespensjonsforpliktelser pr 31.12 (a) for Norge og Amerika	364 669	323 944
Pensjonsavt. forsikrings teknisk avsetning / Bytteverdi ( årets IB )	242 807	249 825
Beregnet avkastning pensjonsmidler	12 339	11 495
Netto innskudd for året	14 298	-16 530
Årets estimerte avkastning og sparing	6 434	-3 829
Estimerede oppførte midler under ytelsespensjonsavtalen (b)	275 878	240 961
Netto estimerte forpliktelse under ytelsespensjonsavtalen (a-b)	-92 126	-83 176
Netto estimerte avvik i resultatet	76 204	63 378
Netto pensjonsforpliktelse i balansen pr 31.12 for Norge	-6 395	-6 308
Netto pensjonsforpliktelse i balansen pr 31.12 for Amerika	-17 943	-13 196
Netto pensjonsforpliktelse i balansen pr 31.12 for Japan	-18 361	-18 573
Netto pensjonsforpliktelse i balansen pr 31.12 for andre land	-14 012	-15 063
<b>Sum pensjonsforpliktelser i balansen pr 31.12 for konsernet</b>	<b>-56 711</b>	<b>-53 140</b>
Pensjonsmidler i balansen pr 31.12 for Norge	8 972	193
Pensjonsmidler i balansen pr 31.12 for Amerika	0	0
Pensjonsmidler i balansen pr 31.12 for Japan	0	0
<b>Pensjonsmidler i balansen pr 31.12 for andre land</b>	<b>9 134</b>	<b>8 462</b>
<b>Sum pensjonsmidler i balansen pr 31.12 for konsernet</b>	<b>18 106</b>	<b>8 653</b>
Antall rettighetslavere under pensjonsavtalen med ytelsespensjon	406	428
Antall rettighetslavere under pensjonsavtalen med innskuddspensjon	638	542



This file is sealed with a digital signature.  
The seal is a guarantee for the authenticity  
of the document.

Document ID:  
8779363561544BD99367FA7B3D401FC3



## T. Lærdal Holding AS Årsregnskap for 2021

(Alle tall i tusen)

### Note 3 - Lønnkostnader/ Antall ansatte/ Godtgjørelser fortsetter

#### Økonomiske forutsetninger:

	2021	2020
Diskonteringsrente	0,3 - 3,36%	0,3 - 3,33%
Forventet lønnsregulering	2,75 - 3%	2 - 3%
Årlig forventet regulering av pensjoner under utbetaling	-1,75 %	1,75 %
Regulering av folketrygdens grunnbeløp	2,5% - 2,9%	1,75 %
Forventet avkastning på fondsmidler	2,9 - 6,0 %	3,0 - 6,0 %

Som aktuarmessige forutsetninger for demografiske faktorer og avgang er lagt til grunn vanlige benyttede forutsetninger innen forsikring. Utbetalingsperioden 10 år, og ytelsene beregnet til om lag 66% av lønn ved fall opplysningstid.

### Note 4 - Forpliktelser mm

#### Bundne midler

T T. Lærdal Holding AS er det ingen bundne midler i bankinnskudd pr 31. 12.2021.  
Konsernet har bundne midler knyttet til skatterett på TNOK 18.343 pr 31.12.2021.

Lærdal Medical AS har kredittfacilitet pålydende TNOK 50.000 i DNB ASA. Denne ble ikke anvendt i 2021.

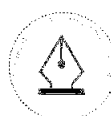
#### Leieforpliktelser pr 31.12.2021

	opptil 1 år	2-5 år	over 5 år
Lærdal Medical AS med datterselskaper	70 067	113 974	74 371

### Note 5 - Pantstillelser og garantiansvar

Lærdal Medical AS har avgitt negativ pantstillekserklæring

Lærdal Medical AS har totalt avgitt garantier for TNOK 29 668 pr 31.12.2021, hovedsakelig i forbindelse med sikkerhet for importtoll og annen offentlig administrasjon.



This file is sealed with a digital signature.  
The seal is a guarantee for the authenticity  
of the document.

Document ID:  
8779363561544BD99367FA7B3D401FC3



## T. Lærdal Holding AS Årsregnskap for 2021

(Alle tall i tusen)

### Note 6 - Konsoliderte enheter

Aksjer og andeler i datterselskap er verdsatt til kostpris.

Selskapsnavn	Hjemland	Andel i %	Balansført verdi (NOK 1000)	Stemmandel i %
Lærdal AS	Norge	30,0887	338 775	100
<b>Lærdal AS har videre eierandel i følgende selskap:</b>				
Lærdal Invest AS	Norge	100	1 485 771	
Lærdal Medical AS	Norge	94,44	239 640	
Lærdal Global Health AS	Norge	100	10 000	
<b>Lærdal Finans AS har videre eierandel i følgende selskap:</b>				
LMLF Management, LLC	USA	100	5 389	
LMLF Invest AS	Norge	99,71	22 912	
Tanke Sivilnads gate 30-36 AS	Norge	100	205 103	
<b>Lærdal Medical AS har videre eierandel i følgende selskap:</b>				
Lærdal Medical Ltd	England	100	275	
Lærdal Medical AB	Sverige	100	576	
Lærdal Medical France EURL	Frankrike	100	538	
Lærdal OY	Finland	100	163	
Lærdal Benetux NV	Belgia	99,99	15 297	
Lærdal Benetux BV	Holland	100	412	
Lærdal Italia S.r.l.	Italia	100	7 107	
Lærdal Medical India Private Ltd.	India	100	14 817	
Lærdal Bangalore LLP	India	99,0	12	
Lærdal España S.L.	Spania	100	252	
Lærdal Singapore Pte. Ltd.	Singapore	100	204	
Lærdal Medical Japan K.K.	Japan	100	2 625	
Lærdal Techoenter Europe GmbH	Tyskland	100	144	
Lærdal Medical Corporation	USA	100	265 220	
Lærdal Medical GmbH	Tyskland	99,6	205	
Lærdal Pty. Ltd.	Australia	99,34	9 339	
Lærdal New Zealand Ltd.	New Zealand	100	1	
Lærdal Medical (Guangzhou) Co. Ltd.	Kina	100	9 383	
Lærdal China Ltd.	Hong Kong	99,99	8	
Lærdal Copenhagen A/S	Danmark	100	45 956	
Lærdal Medical Monterrey S.A. de C.V.	Mexico	99	28	
Lærdal Medical Poland Sp. Z o.o.	Poland	100	186	
Lærdal Medical Importação e Comércio de Produtos Médicos Ltda	Brasil	99	12 421	

Lærdal Medical Canada Ltd. (Canada), Lærdal Malaysia Sdn. Bhd. (Malaysia), Lærdal Medical Hangzhou Co. Ltd. (Kina), Lærdal Medical Korea LLC (Korea) og B-Line Medical LLC (USA) er helteide selskap gjennom datterselskaper av Lærdal Medical AS. RQI Partners (USA) eier 49% gjennom datterselskap av Lærdal Medical AS. Datterselskap av Lærdal Medical AS eier også 85% av A-aksjene og 100% av B-aksjene i LMLF Invest, LLC (USA).

### Investering i tilknyttet selskap for morselskap

Selskap	Hjemland	Forretnings-kontoer	Eierandel	Stemmandel
Lærdal AS	Norge	Stavanger	30,0887 %	100,00 %

Selskap	Anskaffelses-kost	Balansført verdi	Egenkapital 31.12.21	Resultat 2021
Lærdal AS	1 735 411	338 775	1 922	480 000

### Note 7 - Varige driftsmidler

	Konsern				2021 Sum	2020 Sum
	Maskiner inventar etc.	Demo- utstyr	Bygninger Innredninger o.l.	2021 Sum		
Anskaffelseskost 01.01*	529 028	350 742	624 697	1 504 467	1 092 000	
Valkurs og effekt	9 679	4 557	4 340	18 416	-4 355	
Tilgang kjøpte driftsmidler	35 064	70 977	3 845	109 886	106 097	
Åvgang	-16 381	-87 986	-4 656	-109 023	-34 439	
Anskaffelseskost 31.12	557 390	338 091	628 265	1 523 746	1 159 903	
Akkumulerte avskrivninger pr 01.01*	404 661	241 561	247 811	894 034	748 339	
Valkurs og effekt	6 823	3 484	2 447	12 753	-8 537	
Årets av og nedskrivninger	37 811	60 230	19 823	117 864	99 186	
Åvgang akkumulerte avskrivninger	-7 354	-87 854	-3 669	-99 378	-23 415	
Akkumulerte avskrivninger pr 31.12	441 441	217 420	266 412	925 273	815 573	
<b>Balansført verdi 31.12</b>	<b>115 949</b>	<b>120 671</b>	<b>361 854</b>	<b>598 473</b>	<b>344 330</b>	

\*Valkursjusteringer er inkludert i IB

Avskrivningsplan

3-10år      3-5 år      10 år

Avskrivningstiden for goodwill er satt til 10 år. All goodwill er betalt, og representerer hovedsakelig merverdi knyttet til teknologi eller produktløsninger. Det forventes at disse har en utnyttelighet som er lengre enn avskrivningstiden.

Varige driftsmidler består også av "Anlegg under arbeid" balansført med TNOK 2.221. Prosjektet relaterer seg til et byggeprosjekt på egen eiendom i Tanke Sivilnads gate 30 i Stavanger.

	Konsern			2021 Sum	2020 Sum
	Product rights	Goodwill	Software		
Anskaffelseskost 01.01*	132 330	284 513	142 003	558 846	545 672
Valkurs og effekt	1 081	-1 267	1 189	1 002	-12 107
Tilgang kjøpte driftsmidler	0	0	51 473	51 473	13 754
Åvgang	0	0	-15 908	-15 908	-29
Anskaffelseskost 31.12	133 411	283 246	178 757	595 414	547 290
Akkumulerte avskrivninger pr 01.01*	32 973	67 062	74 134	174 169	131 388
Valkurs og effekt	-54	-3 097	980	-2 172	-1 176
Årets av og nedskrivninger	9 601	17 828	22 252	49 680	43 701
Åvgang akkumulerte avskrivninger	0	0	0	0	-29
Akkumulerte avskrivninger pr 31.12	42 520	81 792	97 365	221 677	173 883
<b>Balansført verdi 31.12</b>	<b>90 891</b>	<b>201 454</b>	<b>81 392</b>	<b>373 737</b>	<b>373 407</b>

\*Valkursjusteringer er inkludert i IB

Avskrivningsplan

10-15 år      10-15 år      3-5 år

All goodwill er betalt, og hovedsakelig relatert til teknologi eller produktkonsepter. Det forventes at den økonomiske levetiden er lik avskrivningsperioden.



This file is sealed with a digital signature.  
The seal is a guarantee for the authenticity  
of the document.

Document ID:  
8779363561544BD99367FA7B3D401FC3



## T. Lærdal Holding AS Årsregnskap for 2021

(Tall i tusen)

Note 8 - Skatt	Mor		Konsern	
	2021	2020	2021	2020
<b>Betalbar skatt fremkommer slik:</b>				
Ordinært resultat før skattekostnad	60 480	30 547	1 411 850	838 959
Permanente forskjeller	-57 788	-28 713	-561 778	-197 920
Skattefri inntekt			21 211	-57 227
Endring midlertidige forskjeller			-74 959	80 061
Fremforbart underskudd (+) og anvendelse (-)			-3 639	-47 840
<b>Grunnlag betalbar skatt</b>	<b>2 692</b>	<b>1 833</b>	<b>792 684</b>	<b>616 033</b>
<b>Betalbar skatt på årets resultat</b>	<b>592</b>	<b>403</b>	<b>201 810</b>	<b>155 288</b>
Skatt andre land			28 469	16 955
Kredit skatt andre land			-10 974	-5 733
Andre justeringer i betalbar skatt			-2 367	-321
<b>Sum betalbar skatt</b>	<b>592</b>	<b>403</b>	<b>216 938</b>	<b>166 189</b>
<b>Årets skattekostnad fremkommer slik:</b>				
Betalbar skatt årets resultat	592	403	216 938	166 189
Korreksjon betalbar skatt tidligere år	-5	5	9 458	12 360
Brutto endring utsatt skatt		-104	17 238	-29 076
Korreksjon utsatt skatt fra tidligere år			-2 789	858
<b>Årets totale skattekostnad</b>	<b>588</b>	<b>304</b>	<b>240 844</b>	<b>150 331</b>
<b>Avstemming av skattekostnaden</b>				
22% av resultat før skatt	13 306	6 720	327 442	191 623
<b>Varianse mot skattekostnaden</b>	<b>-12 718</b>	<b>-6 416</b>	<b>-86 734</b>	<b>-41 595</b>
Permanente forskjeller	-12 713	-6 317	-139 887	-63 424
Forskjell i skatterate			20 556	11 075
Skatt i utlandet			17 495	11 222
Andre forskjeller	-5	-99	13 986	-469
<b>Sum forklart</b>	<b>-12 718</b>	<b>-6 416</b>	<b>-86 734</b>	<b>-41 596</b>
<b>Spesifikasjon av grunnlag for utsatt skattefordel</b>				
<b>Forskjeller som utlignes:</b>				
Anleggsmidler			119 694	118 411
Omløpsmidler			210 218	-162 326
Netto pensjonsmidler			34 850	-38 361
Gjeldsposter			323 789	-299 813
<b>Sum</b>			<b>688 551</b>	<b>-382 089</b>
Urealisert tap og gevinst valutaterminkontrakter			-4 627	9 780
Verdipapir, aksjer og verdipapirfond			-30 530	34 292
Underskudd til fremføring			-5 079	-1 502
<b>Grunnlag utsatt skatt/(-skattefordel)</b>			<b>648 315</b>	<b>-339 519</b>
<b>Ikke balanseført utsatt skattefordel</b>			<b>-243 066</b>	
<b>Utsatt skatt/(-skattefordel)</b>			<b>-115 327</b>	<b>-110 089</b>
<b>Utsatt skatt</b>			<b>3 330</b>	<b>4 089</b>
Prosent	22 %	22 %	15%-33%	15%-33%



This file is sealed with a digital signature.  
The seal is a guarantee for the authenticity  
of the document.

Document ID:  
8779363561544BD99367FA7B3D401FC3



## T. Lærdal Holding AS Årsregnskap for 2021

(Tall i tusen)

### Note 9 - Egenkapital og aksjonærinformasjon

#### Mor

	Aksjekapital	Overkurs	Annen EK	Sum
Egenkapital 31.12.2020	114	38 259	342 862	381 236
Tilleggsutbytter			-6 000	-6 000
Periodens resultat			59 893	59 893
<b>Egenkapital 31.12.2021</b>	<b>114</b>	<b>38 259</b>	<b>396 755</b>	<b>435 129</b>

#### Konsern

	Aksjekapital	Overkurs	Annen EK	Minoritet	Sum
Egenkapital 31.12.2020	114	38 259	1 955 677	4 439 784	6 433 835
Årets resultat			394 201	776 804	1 171 005
Tilleggsutbytte			-6 000	-138 424	-144 424
Verdiendring finansielle instrumenter			-1 281	-2 977	-4 258
Omregningsdifferanser			17 947	41 699	59 646
<b>Egenkapital 31.12.2021</b>	<b>114</b>	<b>38 259</b>	<b>2 360 544</b>	<b>5 116 886</b>	<b>7 515 803</b>

Aksjekapitalen i T. Lærdal Holding AS pr. 31.12.2021 består av:

	Antall	Pålydende kr pr aksje	Balanseført
Ordinære aksjer	1	114 272	114 272

#### Eierstruktur

	Antall aksjer	Eierandel
Tore Lærdal	1	100 %
<b>Sum</b>	<b>1</b>	<b>100 %</b>

### Note 10 - Finansielle investeringer

#### Finansielle anleggsmidler:

	Anskaffelses-kost 31.12.21	Bokført verdi 31.12.21
<b>Anleggsmidler - aksjer og andeler:</b>		
Andre aksjer og andeler	148 125	160 757
Private Equity investeringer	434 823	399 855
<b>Sum finansielle anleggsmidler</b>	<b>582 948</b>	<b>560 612</b>

#### Investerte omløpsmidler:

	Anskaffelses-kost 31.12.21	Bokført verdi 31.12.21	Markedsverdi 31.12.21	Resultatført verdiendring 2021
<b>Valuta</b>				
Aksjer og andeler i handelsportefølje	NOK 1 779 298	3 171 363	3 171 363	368 423
Markedsbaserte obligasjoner	NOK 868 881	869 809	869 809	-7 593
<b>Sum investerte omløpsmidler:</b>	<b>2 648 179</b>	<b>4 041 172</b>	<b>4 041 172</b>	<b>360 830</b>

Konsernet har kommitert kapital i forbindelse med Private Equity investeringene. Selskapet har inngått sikringforretning på enkeltstående investering men har, etter regnskapslovens § 4-1 annet ledd, ikke gjennomført sikringsføring.



This file is sealed with a digital signature.  
The seal is a guarantee for the authenticity  
of the document.

Document ID:  
8779363561544BD99367FA7B3D401FC3



## T. Lærdal Holding AS Årsregnskap for 2021

(Tall i tusen)

### Note 11 - Finansiell markedsrisiko

Selskapet benytter seg av ulike finansielle instrumenter i forbindelse med styringen av finansiell risiko.

#### Valutarisiko

Utvikling i valutakurser innebærer både direkte og indirekte en økonomisk risiko for selskapet. Sikring av netto forventet valutainngang for selskapets hovedvalutaer gjøres ved bruk av terminkontrakter opp til 12 måneder. Delvis sikring av aktiva i utenlandsk valuta gjøres ved opptak av lån i valuta.

#### Terminkontrakter (1000 valuta) per utgangen av året

	2020	2021	Herav med forfall i : 2022
GBP	6 500	7 200	7 200
HKD	51 500	36 000	36 000
SEK	22 000	6 000	6 000
USD	26 550	21 600	21 600

Selskapet har solgt valuta og kjøpt hovedsakelig norske kroner i terminkontraktene.

#### Urealisert gevinst og tap på finansielle instrumenter ved utgangen av året (1000 NOK)

Terminkontrakter Laerdal Medical AS	2020	2021	Herav med forfall i : 2022
GBP	-982	-426	-426
HKD	1 901	170	170
SEK	-1 422	88	88
USD	6 872	4 795	4 795
<b>Sum terminkontrakter</b>	<b>6 368</b>	<b>4 627</b>	<b>4 627</b>
<b>Totalt gevinst før skatt ført mot egenkapital</b>		<b>-1 741</b>	
<b>Netto gevinst ført mot egenkapital</b>		<b>-1 358</b>	

#### Terminkontrakter - Laerdal Medical (Suzhou) Co. Ltd.

Laerdal Medical (Suzhou) Co. Ltd. solgte USD og kjøpte RMB ved bruk av terminkontrakter i 2021.

Det var ingen utestående terminkontrakter per 31.12.2021.

	2020	2021
<b>Terminkontrakter</b>	<b>USD</b>	<b>3 412</b>
<b>Sum terminkontrakter</b>	<b>3 412</b>	<b>0</b>
<b>Totalt gevinst før skatt ført mot egenkapital</b>		<b>-2 900</b>
<b>Totalt for konsern pr 31.12.2021</b>		<b>4 627</b>

Terminkontraktene er ansett for å være kontantstrømsikring, og bokføres som dette. Kontraktene vurderes til virkelig verdi. Sikringen antas å være fullt effektiv, og urealisert gevinst og tap som følge av verdiendringer i kontraktsporteføljen føres mot egenkapitalen, i 2021 var beløpet TNOK 4.258 etter skatt. Gevinst og tap på kontraktene resultatføres på oppgjørstidspunktet.

### Note 12 - Salgsinntekter fordelt på geografisk marked og virksomhetsområde

Marked	Mor		Konsern	
	2021	2020	2021	2020
Amerika	0	0	2 575 694	2 322 545
Europa	0	0	1 018 850	941 226
Asia	0	0	1 589	753 264
Afrika	0	0	819 467	1 450
<b>Totalt salg</b>	<b>0</b>	<b>0</b>	<b>4 415 600</b>	<b>4 018 485</b>
<b>Fordelt på virksomhetsområde</b>				
Emergency Care	0	0	2 046 093	2 284 913
Resuscitation	0	0	2 360 508	1 722 129
Global Helse	0	0	8 999	11 443
<b>Totalt salg</b>	<b>0</b>	<b>0</b>	<b>4 415 600</b>	<b>4 018 485</b>



This file is sealed with a digital signature.  
The seal is a guarantee for the authenticity  
of the document.

Document ID:  
8779363561544BD99367FA7B3D401FC3



Admincontrol

## List of Signatures Page 1/1

### TLH Årsberetning 2021.pdf

Name	Method	Signed at
Lærdal, Tore	BANKID_MOBILE	2022-06-30 15:37 GMT+02



This file is sealed with a digital signature. The seal is a guarantee for the authenticity of the document.  
External reference: 65B6199C9C754CB888D22CC3BD6946F1

---

## Årsberetning 2021 – T.Lærdal Holding AS

---

T.Lærdal Holding AS er holdingselskap til Laerdal AS, og eier 30,09% av aksjene og har 100% stemmeandel. Selskapet er et investeringsselskap, og har kontor i Stavanger.

Datterselskapet Laerdal AS eier 100% av aksjene i Laerdal Invest AS og Laerdal Global Health AS, og 94,44% av aksjene i Laerdal Medical AS. Selskapene har alle kontor i Stavanger. Etter finans-, drifts- og skattekostnader viser regnskapet til Laerdal AS et overskudd på kr. 480,0 mill i 2021, mot kr. 651,6 mill i 2020.

Laerdal Invest AS har som formål å forvalte selskapets midler på en måte som sikrer en langsiktig god avkastning. Selskapets finansaktiva forvaltes i stor grad av eksterne forvaltere.

Selskapet følger en fastlagt strategi med rundt 80 % av forvaltningskapitalen investert i realaktiva, og en betydelig andel av dette er plassert i utlandet. Denne strategien har igjennom en årrekke gitt selskapet en meget god avkastning.

Den fremtidige avkastningen vil være avhengig av utviklingen i de markedene selskapet er investert i og selskapets fremtidige resultat vil derfor også svinge i takt med finansmarkedets utvikling. Dette innebærer at selskapet i perioder vil kunne levere negative resultat. Resultatet som fremkommer i regnskapet for 2021 viser et overskudd på kr 558,7 mill, mot et overskudd på kr 229,2 mill i 2020. Selskapet hadde 4 ansatte ved utgangen av året.

Laerdal Global Health AS driver forskning, utvikling, produksjon og salg av opplærings- og behandlingsprodukter for basal livreddende fødselshjelp for mødre og spedbarn i lavressursland. Salgsinntektene utgjorde kr. 30,3 mill i 2021, mot kr. 29,6 mill i 2020.

Driftsresultatet viste et overskudd på kr. 20,6 mill i 2021, mot kr. 14,3 mill i 2020. Andre

driftsinntekter og offentlig støtte utgjorde kr. 29,6 mill i 2021, mot kr. 24,2 mill i 2020.

Årsresultat i 2021 viser et overskudd på kr. 17,2 mill, mot kr. 10,0 mill i 2020. Ifølge en avtale med Laerdal Medical AS mottar selskapet en royalty, som i regnskapsåret utgjorde kr. 28,4 mill fra Laerdal Medical AS, som en investering i langsiktig markedsutvikling og for å styrke merkevaren Laerdal i lav- og mellominntektsland. Laerdal Global Health AS er en betydelig bidragsyter til å nå konsernets samlede mål for 2030. Ved utgangen av året hadde selskapet 14 ansatte.

Laerdal Medical AS driver utvikling, produksjon og salg av akuttmedisinske opplærings- og behandlingsprodukter og tjenester, med hovedbase i Stavanger. Konsernet har produksjonsvirksomheter i USA, Kina og Mexico, samt salgsselskaper i 25 land. Total sysselsetting i konsernet utgjorde ved årets slutt 1.742 ansatte, hvorav 1.314 utenfor Norge. Konsernets salgsinntekter utgjorde i 2021 kr. 4.493 mill. i 2021, mot kr. 4.057,5 mill. i 2020. Konsernets årsresultat ble kr. 597,9 mill. i 2021, mot kr. 454,0 mill. i 2020.

Alle selskapene i Laerdal gruppen har et felles mål om å bidra til å redde 1 million flere liv hvert år innen 2030. Denne strategien styres av FNs mål nr. 3, "God helse og velvære" og er formulert i et felles strategidokument som finnes her: <https://one-million-lives.com/>.

Selskapene i konsernet har sammen satt som mål å bli karbon-nøytral innen 2030, og jobber systematisk mot dette målet. For nærmere informasjon om utviklingen i selskapene, vises det til egne årsregnskap og beretninger for disse.



This file is sealed with a digital signature.  
The seal is a guarantee for the authenticity  
of the document.

Document ID:  
65B6199C9C754CB888D22CC3BD6946F1



For konsernet ble årsresultatet for regnskapsperioden kr. 1.171,0 mill. i 2021, mot kr. 688,6 mill. i 2020. Samlede driftsinntekter for konsernet utgjorde kr. 5.063,1 mill i 2021, mot kr. 4.299,6 mill. i 2021. Driftsresultatet ble kr. 1.403,4 mill. i 2021, mot kr. 840,9 mill. i 2020.

For morselskapet T.Lærdal Holding AS endte året med et overskudd på kr. 59,9 mill. i 2021, som styret foreslår anvendes på følgende måte (i hele tall):

Tilleggsutbytte	kr. 6.000.000
<u>Til annen egenkapital</u>	<u>kr. 53.892.862</u>
Sum anvendelse	kr. 59.892.862

Bortsett fra den generelle påvirkningen Covid-19 har hatt på finansmarkedet, har pandemien ikke hatt nevneverdig påvirkning på driften per dags dato. I henhold til kravet i regnskapsloven, bekrefter styret at forutsetningene for fortsatt drift av selskapet er til stede, og at årsregnskapet gir en rettvise oversikt over selskapets resultat og stilling. Selskapet har ingen ansatte, og har ikke tegnet forsikring for styret.

Stavanger, 30.juni 2022

---

Tore Lærdal  
Styrets Leder



This file is sealed with a digital signature.  
The seal is a guarantee for the authenticity  
of the document.

Document ID:  
65B6199C9C754CB888D22CC3BD6946F1



Statsautoriserte revisorer  
Ernst & Young AS

Vassbotnen 11a Forum, 4313 Sandnes  
Postboks 8015, 4068 Stavanger

Foretaksregisteret: NO 976 389 387 MVA  
Tlf: +47 24 00 24 00

www.ey.no  
Medlemmer av Den norske Revisorforening

## UAVHENGIG REVISORS BERETNING

Til generalforsamlingen i T. Lærdal Holding AS

### Konklusjon

Vi har revidert årsregnskapet for T. Lærdal Holding AS som består av selskapsregnskapet og konsernregnskapet. Selskapsregnskapet og konsernregnskapet består av balanse per 31. desember 2021, resultatregnskap og kontantstrømoppstilling for regnskapsåret avsluttet per denne datoen og noter til årsregnskapet, herunder et sammendrag av viktige regnskapsprinsipper.

Etter vår mening oppfylder årsregnskapet gjeldende lovkrav og gir et rettviseende bilde av selskapets og konsernets finansielle stilling per 31. desember 2021 og av deres resultater og kontantstrømmer for regnskapsåret avsluttet per denne datoen i samsvar med regnskapslovens regler og god regnskapsskikk i Norge.

### Grunnlag for konklusjon

Vi har gjennomført revisjonen i samsvar med International Standards on Auditing (ISA-ene). Våre oppgaver og plikter i henhold til disse standardene er beskrevet nedenfor under *Revisors oppgaver og plikter ved revisjonen av årsregnskapet*. Vi er uavhengige av selskapet og konsernet i samsvar med kravene i relevante lover og forskrifter i Norge og *International Code of Ethics for Professional Accountants* (inkludert internasjonale uavhengighetsstandarder) utstedt av International Ethics Standards Board for Accountants (IESBA-reglene), og vi har overholdt våre øvrige etiske forpliktelser i samsvar med disse kravene. Innhentet revisjonsbevis er etter vår vurdering tilstrekkelig og hensiktsmessig som grunnlag for vår konklusjon.

### Øvrig informasjon

Øvrig informasjon omfatter informasjon i selskapets årsrapport bortsett fra årsregnskapet og den tilhørende revisjonsberetningen. Styret (ledelsen) er ansvarlig for den øvrige informasjonen. Vår konklusjon om revisjonen av årsregnskapet dekker ikke den øvrige informasjonen, og vi attesterer ikke den øvrige informasjonen.

I forbindelse med revisjonen av årsregnskapet er det vår oppgave å lese den øvrige informasjonen med det formål å vurdere om årsberetningen inneholder de opplysninger som skal gis i henhold til gjeldende lovkrav og hvorvidt det foreligger vesentlig inkonsistens mellom den øvrige informasjonen og årsregnskapet eller kunnskap vi har opparbeidet oss under revisjonen, eller hvorvidt den tilsynelatende inneholder vesentlig feilinformasjon. Dersom vi konkluderer med at den øvrige informasjonen inneholder vesentlig feilinformasjon eller ikke inneholder de opplysninger som skal gis i henhold til gjeldende lovkrav, er vi pålagt å rapportere det.

Vi har ingenting å rapportere i så henseende, og vi mener at årsberetningen er konsistent med årsregnskapet og inneholder de opplysninger som skal gis i henhold til gjeldende lovkrav.

### Ledelsens ansvar for årsregnskapet

Ledelsen er ansvarlig for å utarbeide årsregnskapet og for at det gir et rettviseende bilde i samsvar med regnskapslovens regler og god regnskapsskikk i Norge. Ledelsen er også ansvarlig for slik intern kontroll som den finner nødvendig for å kunne utarbeide et årsregnskap som ikke inneholder vesentlig feilinformasjon, verken som følge av misligheter eller feil.

Ved utarbeidelsen av årsregnskapet må ledelsen ta standpunkt til selskapets og konsernets evne til fortsatt drift og opplyse om forhold av betydning for fortsatt drift. Forutsetningen om fortsatt drift skal legges til grunn



Building a better  
working world

for årsregnskapet med mindre ledelsen enten har til hensikt å avvike selskapet, konsernet eller virksomheten, eller ikke har noe annet realistisk alternativ.

## Revisors oppgaver og plikter ved revisjonen av årsregnskapet

Vårt mål er å oppnå betryggende sikkerhet for at årsregnskapet som helhet ikke inneholder vesentlig feilinformasjon, verken som følge av misligheter eller feil, og å avgi en revisjonsberetning som inneholder vår konklusjon. Betryggende sikkerhet er en høy grad av sikkerhet, men ingen garanti for at en revisjon utført i samsvar med ISA-ene, alltid vil avdekke vesentlig feilinformasjon. Feilinformasjon kan skyldes misligheter eller feil og er å anse som vesentlig dersom den enkeltvis eller samlet med rimelighet kan forventes å påvirke de økonomiske beslutningene som brukerne foretar på grunnlag av årsregnskapet.

Som del av en revisjon i samsvar med ISA-ene, utøver vi profesjonelt skjønn og utviser profesjonell skepsis gjennom hele revisjonen. I tillegg:

- identifiserer og vurderer vi risikoen for vesentlig feilinformasjon i årsregnskapet, enten det skyldes misligheter eller feil. Vi utformer og gjennomfører revisjonshandlinger for å håndtere slike risikoer, og innhenter revisjonsbevis som er tilstrekkelig og hensiktsmessig som grunnlag for vår konklusjon. Risikoen for at vesentlig feilinformasjon som følge av misligheter ikke blir avdekket, er høyere enn for feilinformasjon som skyldes feil, siden misligheter kan innebære samarbeid, forfalskning, bevisste utelatelser, uriktige fremstillinger eller overstyring av intern kontroll.
- opparbeider vi oss en forståelse av den interne kontrollen som er relevant for revisjonen, for å utforme revisjonshandlinger som er hensiktsmessige etter omstendighetene, men ikke for å gi uttrykk for en mening om effektiviteten av selskapets og konsernets interne kontroll.
- evaluerer vi om de anvendte regnskapsprinsippene er hensiktsmessige og om regnskapsestimater og tilhørende noteopplysninger utarbeidet av ledelsen er rimelige.
- konkluderer vi på om ledelsens bruk av fortsatt drift-forutsetningen er hensiktsmessig, og, basert på innhentede revisjonsbevis, hvorvidt det foreligger vesentlig usikkerhet knyttet til hendelser eller forhold som kan skape betydelig tvil om selskapets og konsernets evne til fortsatt drift. Dersom vi konkluderer med at det eksisterer vesentlig usikkerhet, kreves det at vi i revisjonsberetningen henleder oppmerksomheten på tilleggsopplysningene i årsregnskapet, eller, dersom slike tilleggsopplysninger ikke er tilstrekkelige, at vi modifiserer vår konklusjon om årsregnskapet og årsberetningen. Våre konklusjoner er basert på revisjonsbevis innhentet frem til datoen for revisjonsberetningen. Etterfølgende hendelser eller forhold kan imidlertid medføre at selskapet og konsernet ikke kan fortsette driften.
- evaluerer vi den samlede presentasjonen, strukturen og innholdet i årsregnskapet, inkludert tilleggsopplysningene, og hvorvidt årsregnskapet gir uttrykk for de underliggende transaksjonene og hendelsene på en måte som gir et rettviseende bilde.
- innhenter vi tilstrekkelig og hensiktsmessig revisjonsbevis vedrørende den finansielle informasjonen til enhetene eller forretningsområdene i konsernet for å kunne gi uttrykk for en mening om konsernregnskapet. Vi er ansvarlige for å fastsette strategien for, samt å følge opp og gjennomføre konsernrevisjonen, og vi har et udelt ansvar for konklusjonen på revisjonen av konsernregnskapet.

Vi kommuniserer med styret blant annet om det planlagte omfanget av og tidspunktet for revisjonsarbeidet og eventuelle vesentlige funn i revisjonen, herunder vesentlige svakheter i den interne kontrollen som vi avdekker gjennom revisjonen.

Stavanger, 30. juni 2022  
ERNST & YOUNG AS

*Revisjonsberetningen er signert elektronisk*

Jan Kvalvik  
statsautorisert revisor

Uavhengig revisors beretning - T. Lærdal Holding AS 2021

A member firm of Ernst & Young Global Limited

Pemneo Dokumentnrøkket: 5CO8M-J6668-LZANH-0FEKU-86IOX-XNXWE



# PENNEO

Signaturene i dette dokumentet er juridisk bindende. Dokument signert med "Penneo™ - sikker digital signatur".  
De signerende parter sin identitet er registrert, og er listet nedenfor.

"Med min signatur bekrefter jeg alle datoer og innholdet i dette dokument."

## Jan Kvalvik

Statsautorisert revisor

På vegne av: Ernst & Young AS

Serienummer: 9578-5994-4-497669

IP: 145.62.xxx.xxx

2022-06-30 14:36:15 UTC



Penneo Dokumentnøkkel: 5C08M-J6668-LZANH-0FEKU-86J0X-XXWWE

Dokumentet er signert digitalt, med **Penneo.com**. Alle digitale signatur-data i dokumentet er sikret og validert av den datamaskin-utregnede hash-verdien av det opprinnelige dokument. Dokumentet er låst og tids-stemplet med et sertifikat fra en betrodd tredjepart. All kryptografisk bevis er integrert i denne PDF, for fremtidig validering (hvis nødvendig).

### Hvordan bekrefter at dette dokumentet er originalen?

Dokumentet er beskyttet av ett Adobe CDS sertifikat. Når du åpner dokumentet i

Adobe Reader, skal du kunne se at dokumentet er sertifisert av **Penneo e-signature service <penneo@penneo.com>**. Dette garanterer at innholdet i dokumentet ikke har blitt endret.

Det er lett å kontrollere de kryptografiske beviser som er lokalisert inne i dokumentet, med Penneo validator - <https://penneo.com/validate>