



ÅRSREGNSKAPET FOR REGNSKAPSÅRET 2023 - GENERELL INFORMASJON

Enheten

Organisasjonsnummer: 995 544 830
Organisasjonsform: Aksjeselskap
Foretaksnavn: WATERCIRCLES NORGE AS
Forretningsadresse: Strandveien 50
1366 LYSAKER

Regnskapsår

Årsregnskapets periode: 01.01.2023 - 31.12.2023

Konsern

Morselskap i konsern: Nei

Regnskapsregler

Regler for små foretak benyttet: Nei
Benyttet ved utarbeidelsen av årsregnskapet til selskapet: Regnskapslovens alminnelige regler

Årsregnskapet fastsatt av kompetent organ

Bekreftet av representant for selskapet: Christian Myhrvold
Dato for fastsettelse av årsregnskapet: 18.06.2024

Grunnlag for avgivelse

År 2023: Årsregnskapet er elektronisk innlevert
År 2022: Tall er hentet fra elektronisk innlevert årsregnskap fra 2023

Det er ikke krav til at årsregnskapet m.v. som sendes til Regnskapsregisteret er undertegnet. Kontrollen på at dette er utført ligger hos revisor/enhetens øverste organ. Sikkerheten ivaretas ved at innsender har rolle/rettighet for innsending av årsregnskapet via Altinn, og ved at det bekreftes at årsregnskapet er fastsatt av kompetent organ.

Brønnøysundregistrene, 15.07.2025



Resultatregnskap

| Beløp i: NOK | Note | 2023 | 2022 |
|--|----------------|--------------------|--------------------|
| RESULTATREGNSKAP | | | |
| Inntekter | | | |
| Gevinst ved salg anleggsmidler | | | 103 278 |
| Provisjonsinntekter | 4, 11 | 128 645 237 | 102 845 348 |
| Sum inntekter | | 128 645 237 | 102 948 626 |
| Kostnader | | | |
| Lønnskostnad | 2 | 56 329 061 | 48 009 892 |
| Avskrivning | 3 | 221 892 | 369 908 |
| Annen driftskostnad | 2, 4, 5, 11 | 94 373 163 | 61 872 268 |
| Sum kostnader | | 150 924 116 | 110 252 068 |
| Driftsresultat | | -22 278 879 | -7 303 442 |
| Finansinntekter og finanskostnader | | | |
| Renteinntekt fra foretak i samme konsern | | 2 050 614 | 39 781 |
| Annen finansinntekt | | 250 980 | 52 320 |
| Sum finansinntekter | | 2 301 594 | 92 101 |
| Annen finanskostnad | | 2 233 | 631 |
| Sum finanskostnader | | 2 233 | 631 |
| Netto finans | | 2 299 361 | 91 470 |
| Ordinært resultat før skattekostnad | | -19 979 518 | -7 211 972 |
| Skattekostnad på ordinært resultat | 6 | | 1 760 272 |
| Ordinært resultat etter skattekostnad | | -19 979 518 | -8 972 244 |
| Årsresultat | | -19 979 518 | -8 972 244 |
| Overføringer og disponeringer | | | |
| Overføringer annen egenkapital | 9 | -19 979 518 | -8 972 244 |
| Sum overføringer og disponeringer | | -19 979 518 | -8 972 244 |



Balanse

| Beløp i: NOK | Note | 2023 | 2022 |
|--|--------|--------------------|--------------------|
| BALANSE - EIENDELER | | | |
| Anleggsmidler | | | |
| Immaterielle eiendeler | | | |
| Varige driftsmidler | | | |
| Driftsløsøre, inventar, verktøy, kontormaskiner ol | 3 | 212 437 | 329 909 |
| Sum varige driftsmidler | | 212 437 | 329 909 |
| Finansielle anleggsmidler | | | |
| Andre fordringer | 4 | 128 495 | 195 161 |
| Sum finansielle anleggsmidler | 11, 11 | 128 495 | 195 161 |
| Sum anleggsmidler | | 340 932 | 525 070 |
| Omløpsmidler | | | |
| Varer | | | |
| Fordringer | | | |
| Kundefordringer | | 82 200 117 | 84 296 969 |
| Andre fordringer | 11 | 43 499 732 | 26 131 266 |
| Sum fordringer | | 125 699 849 | 110 428 235 |
| Bankinnskudd, kontanter og lignende | | | |
| Sum bankinnskudd, kontanter og lignende | 7 | 9 922 770 | 8 451 864 |
| Sum omløpsmidler | | 135 622 619 | 118 880 099 |
| SUM EIENDELER | | 135 963 551 | 119 405 169 |
| BALANSE - EGENKAPITAL OG GJELD | | | |
| Egenkapital | | | |
| Innskutt egenkapital | | | |
| Aksjekapital | 8, 9 | 111 111 | 111 111 |
| Overkurs | 9 | 2 272 220 | 2 272 220 |



Balanse

| Beløp i: NOK | Note | 2023 | 2022 |
|---------------------------------|-------------|--------------------|--------------------|
| Annen innskutt egenkapital | 9 | -879 663 | -879 663 |
| Sum innskutt egenkapital | | 1 503 668 | 1 503 668 |
| Opptjent egenkapital | | | |
| Annen egenkapital | 9 | -23 772 673 | -3 793 156 |
| Sum opptjent egenkapital | | -23 772 673 | -3 793 156 |
| Sum egenkapital | 12 | -22 269 005 | -2 289 488 |
| Sum langsiktig gjeld | | 0 | 0 |
| Kortsiktig gjeld | | | |
| Leverandørgjeld | 11 | 35 830 838 | 18 428 069 |
| Skyldige offentlige avgifter | 7 | 3 813 155 | 3 619 566 |
| Annen kortsiktig gjeld | 11 | 118 588 563 | 99 647 022 |
| Sum kortsiktig gjeld | 10 | 158 232 556 | 121 694 657 |
| Sum gjeld | | 158 232 556 | 121 694 657 |
| SUM EGENKAPITAL OG GJELD | | 135 963 551 | 119 405 169 |



Brønnøysundregistrene

ÅRSREGNSKAP FOR REGNSKAPSÅRET 2023 - GENERELL INFORMASJON

Journalnummer: 2024 631023

Enheten

Organisasjonsnummer: 995 544 830
Organisasjonsform: Aksjeselskap
Foretaksnavn: WATERCIRCLES NORGE AS
Forretningsadresse: Strandveien 50
1366 LYSAKER

Regnskapsår

Årsregnskapets periode: 01.01.2023 - 31.12.2023

Konsern

Morselskap i konsern: Nei

Regnskapsregler

Regler for små foretak benyttet: Nei
Benyttet ved utarbeidelsen av
årsregnskapet til selskapet: Regnskapslovens alminnelige regler

Årsregnskapet fastsatt av kompetent organ

Bekreftet av representant for selskapet: Christian Myhrvold
Dato for fastsettelse av årsregnskapet: 18.06.2024

Revisjon

Årsregnskapet er utarbeidet av ekstern
autorisert regnskapsfører: Ja
Ekstern autorisert regnskapsfører har i
løpet av regnskapsåret bistått ved den
løpende regnskapsføringen eller utført
andre tjenester for selskapet enn å
utarbeide årsregnskapet: Ja

Grunnlag for avgivelse

År 2023: Årsregnskap er elektronisk innlevert.
År 2022: Tall er hentet fra elektronisk innlevert årsregnskap fra 2023.

Det er ikke krav til at årsregnskapet m.v. som sendes til Regnskapsregisteret er undertegnet. Kontrollen på at dette er utført ligger hos revisor/enhetens øverste organ. Sikkerheten ivaretas ved at innsender har rolle/rettighet for innsending av årsregnskapet via Altinn, og ved at det bekreftes at årsregnskapet er fastsatt av kompetent organ.

Brønnøysundregistrene, 16.07.2024



Organisasjonsnr: 995 544 830
WATERCIRCLES NORGE AS

RESULTATREGNSKAP

| Beløp i: NOK | Note | 2023 | 2022 |
|--|----------|--------------------|--------------------|
| RESULTATREGNSKAP | | | |
| Inntekter | | | |
| Gevinst ved salg anleggsmidler | | | 103 278 |
| Provisjonsinntekter | 4, 11 | 128 645 237 | 102 845 348 |
| Sum inntekter | | 128 645 237 | 102 948 626 |
| Kostnader | | | |
| Lønnskostnad | 2 | 56 329 061 | 48 009 892 |
| Avskrivning | 3 | 221 892 | 369 908 |
| Annen driftskostnad | 2, 4, 5, | 94 373 163 | 61 872 268 |
| Sum kostnader | | 150 924 116 | 110 252 068 |
| Driftsresultat | | -22 278 879 | -7 303 442 |
| Finansinntekter og finanskostnader | | | |
| Renteinntekt fra foretak i samme konsern | | 2 050 614 | 39 781 |
| Annen finansinntekt | | 250 980 | 52 320 |
| Sum finansinntekter | | 2 301 594 | 92 101 |
| Annen finanskostnad | | 2 233 | 631 |
| Sum finanskostnader | | 2 233 | 631 |
| Netto finans | | 2 299 361 | 91 470 |
| Ordinært resultat før skattekostnad | | -19 979 518 | -7 211 972 |
| Skattekostnad på ordinært resultat | 6 | | 1 760 272 |
| Ordinært resultat etter skattekostnad | | -19 979 518 | -8 972 244 |
| Årsresultat | | -19 979 518 | -8 972 244 |
| Overføringer og disponeringer | | | |
| Overføringer annen egenkapital | 9 | -19 979 518 | -8 972 244 |
| Sum overføringer og disponeringer | | -19 979 518 | -8 972 244 |



Organisasjonsnr: 995 544 830
WATERCIRCLES NORGE AS

BALANSE

Beløp i: NOK Note 2023 2022

BALANSE - EIENDELER

Anleggsmidler Immaterielle eiendeler

Varige driftsmidler

Driftsløsøre, inventar,
verktøy, kontormaskiner ol 3 212 437 329 909
Sum varige driftsmidler 212 437 329 909

Finansielle anleggsmidler

Andre fordringer 4 128 495 195 161
Sum finansielle
anleggsmidler 11, 11 128 495 195 161

Sum anleggsmidler 340 932 525 070

Omløpsmidler

Varer

Fordringer

Kundefordringer 82 200 117 84 296 969
Andre fordringer 11 43 499 732 26 131 266
Sum fordringer 125 699 849 110 428 235

Bankinnskudd, kontanter

og lignende
Sum bankinnskudd,
kontanter og lignende 7 9 922 770 8 451 864

Sum omløpsmidler 135 622 619 118 880 099

SUM EIENDELER 135 963 551 119 405 169

BALANSE - EGENKAPITAL OG GJELD

Egenkapital

Innskutt egenkapital

Aksjekapital 8, 9 111 111 111 111
Overkurs 9 2 272 220 2 272 220
Annen innskutt egenkapital 9 -879 663 -879 663
Sum innskutt egenkapital 1 503 668 1 503 668

Opptjent egenkapital

Annen egenkapital 9 -23 772 673 -3 793 156
Sum opptjent egenkapital -23 772 673 -3 793 156

Sum egenkapital 12 -22 269 005 -2 289 488



| | | | |
|---------------------------------|-----------|--------------------|--------------------|
| Sum langsiktig gjeld | | 0 | 0 |
| Kortsiktig gjeld | | | |
| Leverandørgjeld | 11 | 35 830 838 | 18 428 069 |
| Skyldige offentlige avgifter | 7 | 3 813 155 | 3 619 566 |
| Annen kortsiktig gjeld | 11 | 118 588 563 | 99 647 022 |
| Sum kortsiktig gjeld | 10 | 158 232 556 | 121 694 657 |
| Sum gjeld | | 158 232 556 | 121 694 657 |
| SUM EGENKAPITAL OG GJELD | | 135 963 551 | 119 405 169 |



Organisasjonsnr: 995 544 830
WATERCIRCLES NORGE AS

NOTEOPPLYSNINGER - SELSKAP - alle poster oppgitt i hele tall

Note
8

Antall aksjer og aksjeeiere

| <u>Aksjeklasse</u> | <u>Ant. aksjer</u> | <u>Pålydende</u> | <u>Bokført verdi</u> |
|------------------------------|--------------------|----------------------|----------------------|
| Ordinære aksjer | 111111.00 | 1.00 | 111111.00 |
| <u>Aksjeeiere - fritekst</u> | <u>Antall</u> | <u>Eierandel</u> | <u>Aksjeklasse</u> |
| Urzus Holding AS | 111111.00 | 100.00% | Ordinære aksjer |
| <u>Sum</u> | <u>Sum antall</u> | <u>Sum eierandel</u> | |
| | 111111.00 | 100.00% | |

Note
2

Lønn og ytelser

| <u>Lønn</u> | <u>Årets</u> | <u>Fjorårets</u> |
|---------------------------|--------------|------------------|
| | 42573615.00 | 35189522.00 |
| <u>Arbeidsgiveravgift</u> | <u>Årets</u> | <u>Fjorårets</u> |
| | 6825213.00 | 5346772.00 |
| <u>Pensjonskostnader</u> | <u>Årets</u> | <u>Fjorårets</u> |
| | 2318376.00 | 1896016.00 |
| <u>Andre ytelser</u> | <u>Årets</u> | <u>Fjorårets</u> |
| | 4611857.00 | 5577583.00 |
| <u>Sum lønnskostnader</u> | <u>Årets</u> | <u>Fjorårets</u> |
| | 56329061.00 | 48009893.00 |

Selskapet har i regnskapsåret sysselsatt i snitt totalt 59 årsverk.

Ytelser til daglig leder

Note

Ytelser til andre ledende personer

| <u>Ledende person</u> | <u>Lønn</u> | <u>Pensj.forpl.</u> | <u>Andre godtgj.</u> |
|-----------------------|-------------|---------------------|----------------------|
| Nils Arne Harildstad | 3310098.00 | 155779.00 | 284579.00 |



| | | |
|--|---------------------|----------------------|
| <u>Sum ytelse andre led.pers. Lønn</u> | <u>Pensj.forpl.</u> | <u>Andre godtgj.</u> |
| 3310098.00 | 155779.00 | 284579.00 |

Daglig leder har bonusavtale. Det er avsatt NOK 630 000 i bonus for 2023 ihht. bonusavtale. Bonusen er utbetalt i januar 2024. Daglig leder har en sluttavtale på 6 måneders etterlønn. Selskapet er pliktig til å ha tjenstepensjonsordning etter lov om obligatorisk tjenstepensjon. Selskapets pensjonsordninger tilfredsstiller kravene i denne loven.

Note

Ytelser til revisjon

| | | |
|-------------------------------------|--------------|------------------|
| <u>Revisjon</u> | <u>Årets</u> | <u>Fjorårets</u> |
| | 305101.00 | 510156.00 |
| <u>Andre tjenester</u> | <u>Årets</u> | <u>Fjorårets</u> |
| | 39625.00 | 19688.00 |
| <u>Sum godtgjørelse til revisor</u> | <u>Årets</u> | <u>Fjorårets</u> |
| | 344726.00 | 529844.00 |

Note

Antall årsverk i regnskapsåret

Virksomheten har hatt følgende antall årsverk:
0.00

Note

Lån og sikkerhetsstillelse til ledende personer og aksjeeiere

Er det gitt lån eller sikkerhetsstillelse til ledende personer: Nei

| | | | |
|------------------------------------|------------------|------------------|----------------|
| <u>Omløpsmidler</u> | <u>Startdato</u> | <u>Sluttdato</u> | <u>Endring</u> |
| <u>Skattemessig fremf.undersk.</u> | <u>Startdato</u> | <u>Sluttdato</u> | <u>Endring</u> |
| <u>Kortsiktig gjeld</u> | <u>Startdato</u> | <u>Sluttdato</u> | <u>Endring</u> |



Deloitte.

Deloitte AS
Lars Hilles gate 30
Postboks 6013, Postterminalen
NO-5008 Bergen
Norway

Tel: +47 55 21 81 00
www.deloitte.no

Til generalforsamlingen i Watercircles Norge AS

UAVHENGIG REVISORS BERETNING

Konklusjon

Vi har revidert årsregnskapet for Watercircles Norge AS som består av balanse per 31. desember 2023, resultatregnskap, kontantstrømoppstilling for regnskapsåret avsluttet per denne datoen og noter til årsregnskapet, herunder et sammendrag av viktige regnskapsprinsipper.

Etter vår mening

- oppfyller årsregnskapet gjeldende lovkrav, og
- gir årsregnskapet et rettviseende bilde av selskapets finansielle stilling per 31. desember 2023 og av dets resultater og kontantstrømmer for regnskapsåret avsluttet per denne datoen i samsvar med regnskapslovens regler og god regnskapsskikk i Norge.

Grunnlag for konklusjonen

Vi har gjennomført revisjonen i samsvar med International Standards on Auditing (ISA-ene). Våre oppgaver og plikter i henhold til disse standardene er beskrevet nedenfor under *Revisors oppgaver og plikter ved revisjonen av årsregnskapet*. Vi er uavhengige av selskapet i samsvar med kravene i relevante lover og forskrifter i Norge og International Code of Ethics for Professional Accountants (inkludert internasjonale uavhengighetsstandarder) utstedt av International Ethics Standards Board for Accountants (IESBA-reglene), og vi har overholdt våre øvrige etiske forpliktelser i samsvar med disse kravene. Innhentet revisjonsbevis er etter vår vurdering tilstrekkelig og hensiktsmessig som grunnlag for vår konklusjon.

Øvrig informasjon

Styret og daglig leder (ledelsen) er ansvarlige for informasjonen i årsberetningen. Vår konklusjon om årsregnskapet ovenfor dekker ikke informasjonen i årsberetningen.

I forbindelse med revisjonen av årsregnskapet er det vår oppgave å lese årsberetningen. Formålet er å vurdere hvorvidt det foreligger vesentlig inkonsistens mellom årsberetningen og årsregnskapet og den kunnskap vi har opparbeidet oss under revisjonen av årsregnskapet, eller hvorvidt informasjon i årsberetningen ellers fremstår som vesentlig feil. Vi har plikt til å rapportere dersom årsberetningen fremstår som vesentlig feil. Vi har ingenting å rapportere i så henseende.

Basert på kunnskapen vi har opparbeidet oss i revisjonen, mener vi at årsberetningen

- er konsistent med årsregnskapet og
- inneholder de opplysninger som skal gis i henhold til gjeldende lovkrav.

Ledelsens ansvar for årsregnskapet

Ledelsen er ansvarlig for å utarbeide årsregnskapet og for at det gir et rettviseende bilde i samsvar med regnskapslovens regler og god regnskapsskikk i Norge. Ledelsen er også ansvarlig for slik internkontroll som den finner nødvendig for å kunne utarbeide et årsregnskap som ikke inneholder vesentlig feilinformasjon, verken som følge av misligheter eller utilsiktede feil.

Ved utarbeidelsen av årsregnskapet må ledelsen ta standpunkt til selskapets evne til fortsatt drift og opplyse om forhold av betydning for fortsatt drift. Forutsetningen om fortsatt drift skal legges til grunn for årsregnskapet så lenge det ikke er sannsynlig at virksomheten vil bli avvirket.

Deloitte AS and Deloitte Advokatfirma AS are the Norwegian affiliates of Deloitte NSE LLP, a member firm of Deloitte Touche Tohmatsu Limited, a UK private company limited by guarantee ("DTTL"). DTTL and each of its member firms are legally separate and independent entities. DTTL and Deloitte NSE LLP do not provide services to clients. Please see www.deloitte.com/about to learn more about our global network of member firms.

Registrert i Foretaksregisteret
Medlemmer av Den norske Revisorforening
Organisasjonsnummer: 980 211 282

Deloitte Norway conducts business through two legally separate and independent limited liability companies; Deloitte AS, providing audit, consulting, financial advisory and risk management services, and Deloitte Advokatfirma AS, providing tax and legal services.

Penneo Dokumentnr: H2EXC-535SI-YEKL 1-N5TNO-IXTDZ-257C0



Deloitte.

Uavhengig revisors beretning
Watercircles Norge AS

Revisors oppgaver og plikter ved revisjonen av årsregnskapet

Vårt mål er å oppnå betryggende sikkerhet for at årsregnskapet som helhet ikke inneholder vesentlig feilinformasjon, verken som følge av misligheter eller utilsiktede feil, og å avgi en revisjonsberetning som inneholder vår konklusjon. Betryggende sikkerhet er en høy grad av sikkerhet, men ingen garanti for at en revisjon utført i samsvar med ISA-ene, alltid vil avdekke vesentlig feilinformasjon. Feilinformasjon kan oppstå som følge av misligheter eller utilsiktede feil. Feilinformasjon er å anse som vesentlig dersom den enkeltvis eller samlet med rimelighet kan forventes å påvirke de økonomiske beslutningene som brukerne foretar på grunnlag av årsregnskapet.

Som del av en revisjon i samsvar med ISA-ene, utøver vi profesjonelt skjønn og utviser profesjonell skepsis gjennom hele revisjonen. I tillegg:

- identifiserer og vurderer vi risikoen for vesentlig feilinformasjon i årsregnskapet, enten det skyldes misligheter eller utilsiktede feil. Vi utformer og gjennomfører revisjonshandlinger for å håndtere slike risikoer, og innhenter revisjonsbevis som er tilstrekkelig og hensiktsmessig som grunnlag for vår konklusjon. Risikoen for at vesentlig feilinformasjon som følge av misligheter ikke blir avdekket, er høyere enn for feilinformasjon som skyldes utilsiktede feil, siden misligheter kan innebære samarbeid, forfalskning, bevisste utelatelser, uriktige fremstillinger eller overstyring av internkontroll.
- opparbeider vi oss en forståelse av intern kontroll som er relevant for revisjonen, for å utforme revisjonshandlinger som er hensiktsmessige etter omstendighetene, men ikke for å gi uttrykk for en mening om effektiviteten av selskapets interne kontroll.
- evaluerer vi om de anvendte regnskapsprinsippene er hensiktsmessige og om regnskapsestimatene og tilhørende noteopplysninger utarbeidet av ledelsen er rimelige.
- konkluderer vi på om ledelsens bruk av fortsatt drift-forutsetningen er hensiktsmessig, og, basert på innhentede revisjonsbevis, hvorvidt det foreligger vesentlig usikkerhet knyttet til hendelser eller forhold som kan skape tvil av betydning om selskapets evne til fortsatt drift. Dersom vi konkluderer med at det eksisterer vesentlig usikkerhet, kreves det at vi i revisjonsberetningen henleder oppmerksomheten på tilleggsopplysningene i årsregnskapet, eller, dersom slike tilleggsopplysninger ikke er tilstrekkelige, at vi modifierer vår konklusjon. Våre konklusjoner er basert på revisjonsbevis innhentet frem til datoen for revisjonsberetningen. Etterfølgende hendelser eller forhold kan imidlertid medføre at selskapet ikke kan fortsette driften.
- evaluerer vi den samlede presentasjonen, strukturen og innholdet i årsregnskapet, inkludert tilleggsopplysningene, og hvorvidt årsregnskapet gir uttrykk for de underliggende transaksjonene og hendelsene på en måte som gir et rettviseende bilde.

Vi kommuniserer med styret blant annet om det planlagte innholdet i og tidspunkt for revisjonsarbeidet og eventuelle vesentlige funn i revisjonen, herunder vesentlige svakheter i intern kontroll som vi avdekker gjennom revisjonen.

Bergen, 17. juni 2024
Deloitte AS

Jon-Osvald Harila
statsautorisert revisor
(elektronisk signert)

Penneo Dokumentnøkkel: H2EXC-535SI-YEKL 1-N5TNO-IXT0Z-257C0



PENNEO

Signaturene i dette dokumentet er juridisk bindende. Dokument signert med "Penneo™ - sikker digital signatur". De signerende parter sin identitet er registrert, og er listet nedenfor.

"Med min signatur bekrefter jeg alle datoer og innholdet i dette dokument."

Harila, Jon-Osvald

Statsautorisert revisor

Serienummer: no_bankid:9578-5994-4-540381

IP: 163.116.xxx.xxx

2024-06-18 10:49:45 UTC



Penneo Dokumentnøkkel: H2EXC-53551-YEKL1-N5TMO-XT0Z-257C0

Dokumentet er signert digitalt, med **Penneo.com**. Alle digitale signatur-data i dokumentet er sikret og validert av den datamaskin-utregnede hash-verdien av det opprinnelige dokument. Dokumentet er låst og tids-stemplet med et sertifikat fra en betrodd tredjepart. All kryptografisk bevis er integrert i denne PDF, for fremtidig validering (hvis nødvendig).

Hvordan bekrefter at dette dokumentet er originalen?

Dokumentet er beskyttet av ett Adobe CDS sertifikat. Når du åpner dokumentet i

Adobe Reader, skal du kunne se at dokumentet er sertifisert av **Penneo e-signature service <penneo@penneo.com>**. Dette garanterer at innholdet i dokumentet ikke har blitt endret.

Det er lett å kontrollere de kryptografiske beviser som er lokalisert inne i dokumentet, med Penneo validator - <https://penneo.com/validator>



DocuSign Envelope ID: 35B8EF36-45FF-4FE4-A401-C8916BFFED05

Watercircles Norge AS

Org.nr: 995 544 830

Årsrapport for 2023

Årsberetning

Årsregnskap

- Resultatregnskap
- Balanse
- Kontantstrømoppstilling
- Noter

Revisjonsberetning



DocuSign Envelope ID: 35B8EF36-45FF-4FE4-A401-C8916BFFED05

Watercircles Norge AS

Org.nr: 995 544 830

Årsberetning 2023

Watercircles Norge AS

Adresse: Strandveien 50, 1366 LYSAKER

Org.nr: 995 544 830 MVA

Virksomhetens art

Watercircles Norge AS er lokalisert på Lysaker i Bærum Kommune. Selskapet sin virksomhet er å være "management general agent" (MGA) innen salg og service innen skadeforsikring til privat- og næringslivsmarkedet i Norge.

Utvikling i resultat og stilling

Omsetningen er i 2023 128 645 237 kroner mot 102 845 348 kroner i fjor. Årsresultatet viser et underskudd på 19 979 518 kroner mot et underskudd på 8 972 244 kroner i fjor. Totalkapitalen var ved utgangen av året 135 963 551 kroner sammenlignet med 119 405 169 kroner i fjor. Den balanseførte egenkapitalen i selskapet er minus 22 269 005. Egenkapitalandelen pr. 31.12.2023 var minus 16,38 % sammenlignet med minus 1,92 % i fjor.

Styret mener at selskapet har eiendeler i form av eierskap i premiebestand av betydelig verdi som ikke er balanseført i regnskapet. Etter styrets oppfatning er den reelle egenkapitalen i selskapet dermed vesentlig høyere enn balanseført. Utover dette mener styret at det fremlagte årsregnskapet gir et rettviseende bilde over utviklingen og resultatet av foretakets virksomhet og stilling.

Fortsatt drift

Årsregnskapet er satt opp under forutsetning om fortsatt drift og vi bekrefter at denne forutsetning er til stede.

Finansiell risiko

Virksomheten er hovedsakelig påvirket av den generelle økonomiske utviklingen i Norge og Norden. Det er forventet at selskapets likviditet og soliditet er tilstrekkelig til å realisere foreliggende forretningsplan.

Styreansvarsforsikring

Selskapet har tegnet styre- og ledelsesansvarsforsikring som dekker mulig ansvar overfor foretaket og tredjepersoner.

Arbeidsmiljø, likestilling og diskriminering

Ved årsskiftet var det 54 ansatte i selskapet, herav 37 menn og 17 kvinner. Sykefraværet i 2023 har vært normalt. Arbeidsmiljøet er godt. Selskapet har som policy at det ikke skal forekomme forskjellsbehandling grunnet kjønn, etnisitet, religion, alder eller av andre grunner. Styret takker de ansatte for god innsats i 2023.

Ytre miljø

Selskapet forurenser ikke det ytre miljø utover det som følger av vanlig kontordrift. Selskapet er opptatt av å tilpasse seg den utvikling som skjer i forventninger og krav til bærekraft innen miljø, økonomi og sosial utvikling slik at en opptrer ansvarlig.



DocuSign Envelope ID: 35B8EF36-45FF-4FE4-A401-C8916BFFED05

Watercircles Norge AS

Org.nr: 995 544 830

Redegjørelse av samfunnsansvar

Som forsikringsformidler har WaterCircles Norge en viktig samfunnsrolle. Selskapet tilbyr økonomisk sikkerhet til sine kunder i de situasjoner hvor ulykken eller uhellet har inntruffet. WaterCircles Norge har vedtatt etiske retningslinjer som skal sikre at blant annet hensynet til menneskerettigheter, arbeidstakerrettigheter og sosiale forhold er integrert i den daglige driften. De etiske retningslinjene omfatter også hvordan selskapet og de ansatte skal forholde seg til og bidra til bekjempelse av korrupsjon, hvitvasking og terrorfinansiering, som forsikringsbransjen er underlagt. Det er ikke avdekket vesentlige brudd på disse retningslinjene i 2023. WaterCircles Norge har en policy for samfunnsansvar og bærekraft. Det utarbeides årlig en egen bærekraftsrapport og en redegjørelse for aktsomhetsvurdering etter åpenhetsloven som vil bli tilgjengelig på selskapets hjemmeside innen 30.06.2024. <https://www.watercircles.no>.

Et viktig fokusområde for selskapet er hensynet til det ytre miljø. Det er utarbeidet en temabasert risikoanalyse for klima parallelt med den ordinære risikoanalysen for operasjonell risiko. Det har ikke inntruffet forhold etter årsskiftet som påvirker selskapets økonomiske stilling i vesentlig grad.

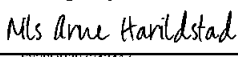
Fremtidsutsikter

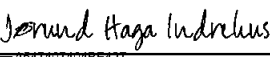
Styret mener at de endringer som har blitt gjennomført i driften og i selskapets eksterne distribusjonskraft, vil øke vekstevne og langsiktige lønnsomhet. I markedet oppleves WaterCircles Norge's forretningskonsept som attraktivt og tiltrekker seg kunder med god risikoprofil. EPSI-undersøkelsen 2023 viste også at selskapet ligger i bransjetoppen ved måling av kundetilfredshet. Konseptet og kundebasen danner grunnlag for langsiktig god lønnsomhet når premiebestand kommer over tilstrekkelig størrelse. Med en klar fokusering på utvalgte kunder er styret av den oppfatning at selskapet står godt rustet til å øke premievolumet, bedre skadeprosent og øke lønnsomheten i årene som kommer.

Hendelser etter balansedagen

Det har ikke inntruffet forhold etter årsskiftet som påvirker selskapets økonomiske stilling i vesentlig grad.

Lysaker, 17. juni 2024
Styret for Watercircles Norge AS

DocuSigned by:

Nils Arne Harildstad
Daglig leder/adm. dir

DocuSigned by:

Jørund Haga Indrehus
Styreleder

DocuSigned by:

Cathrine Monsen
Styremedlem



DocuSign Envelope ID: 35B8EF36-45FF-4FE4-A401-C8916BFFED05

Watercircles Norge AS

Org.nr: 995 544 830

Resultatregnskap

| | Note | 2023 | 2022 |
|---|-------------|--------------------|--------------------|
| Driftsinntekter | | | |
| Gevinst ved salg anleggsmidler | | 0 | 103 278 |
| Provisjonsinntekter | 11 | 128 645 237 | 102 845 348 |
| Sum driftsinntekter | | <u>128 645 237</u> | <u>102 948 626</u> |
| Driftskostnader | | | |
| Lønnskostnad | 2 | 56 329 061 | 48 009 892 |
| Avskrivning | 3 | 221 892 | 369 908 |
| Annen driftskostnad | 2, 4, 5, 11 | 94 373 163 | 61 872 268 |
| Sum driftskostnader | | <u>150 924 116</u> | <u>110 252 068</u> |
| Driftsresultat | | <u>-22 278 879</u> | <u>-7 303 442</u> |
| Finansinntekter og finanskostnader | | | |
| Renteinntekt fra foretak i samme konsern | | 2 050 614 | 39 781 |
| Annen finansinntekt | | 250 980 | 52 320 |
| Annen finanskostnad | | <u>2 233</u> | <u>631</u> |
| Netto finansposter | | <u>2 299 361</u> | <u>91 470</u> |
| Ordinært resultat før skattekostnad | | <u>-19 979 518</u> | <u>-7 211 972</u> |
| Skattekostnad på ordinært resultat | 6 | <u>0</u> | <u>1 760 272</u> |
| Årsresultat | | <u>-19 979 518</u> | <u>-8 972 244</u> |
| Overføringer og disponeringer | | | |
| Overføringer annen egenkapital | 9 | <u>-19 979 518</u> | <u>-8 972 244</u> |
| Sum disponert | | <u>-19 979 518</u> | <u>-8 972 244</u> |



DocuSign Envelope ID: 35B8EF36-45FF-4FE4-A401-C8916BFFED05

Watercircles Norge AS

Org.nr: 995 544 830

Balanse pr. 31. desember

| | Note | 2023 | 2022 |
|--|------|--------------------|--------------------|
| Anleggsmidler | | | |
| <i>Varige driftsmidler</i> | | | |
| Driftsløsøre, inventar, verktøy, kontormaskiner ol | 3 | <u>212 437</u> | <u>329 909</u> |
| Sum varige driftsmidler | | <u>212 437</u> | <u>329 909</u> |
| <i>Finansielle anleggsmidler</i> | | | |
| Andre fordringer | 4 | <u>128 495</u> | <u>195 161</u> |
| Sum finansielle anleggsmidler | | <u>128 495</u> | <u>195 161</u> |
| Sum anleggsmidler | | <u>340 932</u> | <u>525 070</u> |
| Omløpsmidler | | | |
| <i>Fordringer</i> | | | |
| Kundefordringer | | 82 200 117 | 84 296 969 |
| Andre fordringer | 11 | <u>43 499 732</u> | <u>26 131 266</u> |
| Sum fordringer | | <u>125 699 849</u> | <u>110 428 235</u> |
| Bankinnskudd, kontanter og lignende | 7 | <u>9 922 770</u> | <u>8 451 864</u> |
| Sum omløpsmidler | | <u>135 622 619</u> | <u>118 880 099</u> |
| Sum eiendeler | | <u>135 963 551</u> | <u>119 405 169</u> |



DocuSign Envelope ID: 35B8EF36-45FF-4FE4-A401-C8916BFFED05


Watercircles Norge AS


Org.nr: 995 544 830

Balanse pr. 31. desember

| | Note | 2023 | 2022 |
|------------------------------|------|--------------------|--------------------|
| Egenkapital | | | |
| <i>Innskutt egenkapital</i> | | | |
| Aksjekapital | 8, 9 | 111 111 | 111 111 |
| Overkurs | 9 | 2 272 220 | 2 272 220 |
| Annen innskutt egenkapital | 9 | -879 663 | -879 663 |
| Sum innskutt egenkapital | | <u>1 503 668</u> | <u>1 503 668</u> |
| <i>Opptjent egenkapital</i> | | | |
| Annen egenkapital | 9 | -23 772 673 | -3 793 156 |
| Sum opptjent egenkapital | | <u>-23 772 673</u> | <u>-3 793 156</u> |
| Sum egenkapital | 12 | <u>-22 269 005</u> | <u>-2 289 488</u> |
| Gjeld | | | |
| <i>Kortsiktig gjeld</i> | | | |
| Leverandørgjeld | 11 | 35 830 838 | 18 428 069 |
| Skyldige offentlige avgifter | 7 | 3 813 155 | 3 619 566 |
| Annen kortsiktig gjeld | 11 | 118 588 563 | 99 647 022 |
| Sum kortsiktig gjeld | | <u>158 232 556</u> | <u>121 694 657</u> |
| Sum gjeld | | <u>158 232 556</u> | <u>121 694 657</u> |
| Sum egenkapital og gjeld | | <u>135 963 551</u> | <u>119 405 169</u> |

Lysaker, 17. juni 2024

DocuSigned by:

68200E397243417
Nils Arne Harildstad
Daglig leder/adm. dir

DocuSigned by:

A547407404BE427
Jørund Håga Indrehus
Styreleder

DocuSigned by:

A407E8802BC84C1
Cathrine Monsen
Styremedlem



DocuSign Envelope ID: 35B8EF36-45FF-4FE4-A401-C8916BFFED05

Watercircles Norge AS

Org.nr: 995 544 830

Kontantstrømoppstilling

| | 2023 | 2022 |
|---|--------------------|--------------------|
| Kontantstrømmer fra operasjonelle aktiviteter | | |
| Resultat før skattekostnad | -19 979 517 | -7 211 972 |
| Periodens betalte skatt | 0 | -698 861 |
| Gevinst ved salg av anleggsmidler | 0 | -103 278 |
| Ordinære avskrivninger | 221 892 | 369 908 |
| Endring i varelager, kundefordringer og leverandørgjeld | 266 285 | 27 447 824 |
| Endring i andre tidsavgrensningsposter | 66 667 | 4 839 |
| Netto kontantstrøm fra operasjonelle aktiviteter | <u>-19 424 673</u> | <u>19 808 460</u> |
| Kontantstrømmer fra investeringsaktiviteter | | |
| Innbetalinger ved salg av varige driftsmidler | 0 | 400 000 |
| Utbetalinger ved kjøp av varige driftsmidler | -104 420 | -191 268 |
| Utbetalinger ved kjøp av andre investeringer | 0 | -200 000 |
| Netto kontantstrøm fra investeringsaktiviteter | <u>-104 420</u> | <u>8 732</u> |
| Kontantstrømmer fra finansieringsaktiviteter | | |
| Innbetaling ved opptak av ny kortsiktig gjeld | 36 000 000 | 25 000 000 |
| Utbetalinger ved nedbetaling av langsiktig gjeld | 0 | -30 160 794 |
| Utbetalinger ved nedbetaling av kortsiktig gjeld | -15 000 000 | -25 000 000 |
| Netto kontantstrøm fra finansieringsaktiviteter | <u>21 000 000</u> | <u>-30 160 794</u> |
| Netto endring i likvider i året | 1 470 907 | -10 343 602 |
| Kontanter og bankinnskudd per 01.01 | 8 451 863 | 18 795 465 |
| Kontanter og bankinnskudd per. 31.12 | <u>9 922 770</u> | <u>8 451 863</u> |



DocuSign Envelope ID: 35B8EF36-45FF-4FE4-A401-C8916BFFED05

Watercircles Norge AS

Org.nr: 995 544 830

Noter til regnskapet for 2023

Note 1 - Regnskapsprinsipper

Årsregnskapet er satt opp i samsvar med regnskapslovens bestemmelser og god regnskapsskikk.

Klassifisering og vurdering av eiendeler og gjeld

Eiendeler bestemt til varig eie eller bruk er klassifisert som anleggsmidler. Andre eiendeler er klassifisert som omløpsmidler. Ved klassifisering av kortsiktig og langsiktig gjeld er tilsvarende kriterier lagt til grunn.

Anleggsmidler vurderes til anskaffelseskost, men nedskrives til virkelig verdi ved verdifall som ikke forventes å være forbigående. Anleggsmidler med begrenset økonomisk levetid avskrives planmessig. Langsiktig gjeld balanseføres til nominelle beløp på etableringstidspunktet, og korrigeres ikke til virkelig verdi som følge av renteendring.

Omløpsmidler og kortsiktig gjeld omfatter poster som forfaller til betaling innen ett år etter balansedagen, samt poster som knytter seg til varekretsløpet. Øvrige poster er klassifisert som anleggsmiddel/langsiktig gjeld.

Omløpsmidler vurderes til laveste av anskaffelseskost og virkelig verdi. Kortsiktig gjeld balanseføres til nominelt beløp på etableringstidspunktet, uten hensyn til eventuelle senere renteendringer.

Fordringer

Kundefordringer og andre fordringer er oppført i balansen til pålydende etter fradrag for avsetning til forventet tap. Avsetning til tap gjøres på grunnlag av individuelle vurderinger av de enkelte fordringene.

Driftsinntekter

Inntektsføring ved salg av varer skjer på leveringstidspunktet. Tjenester inntektsføres i takt med utførelsen. Andelen av salgsinntekter som knytter seg til fremtidige serviceytelser balanseføres som uopptjent inntekt ved salget, og inntektsføres deretter i takt med levering av ytelsene.

Varige driftsmidler

Varige driftsmidler balanseføres og avskrives over driftsmidlets forventede økonomiske levetid. Direkte vedlikehold av driftsmidler kostnadsføres løpende under driftskostnader. Påkostninger eller forbedringer tillegges driftsmidlets kostpris og avskrives i takt med driftsmidlet. Skillet mellom vedlikehold og påkostning/forbedring regnes i forhold til driftsmidlets stand ved vår anskaffelse av driftsmiddelet. Innredning i leide lokaler balanseføres og avskrives over leiekontraktens løpetid.

Nedskrivning

Varige driftsmidler og immaterielle eiendeler som avskrives, vurderes for verdifall når det foreligger indikasjoner på at fremtidig inntjening ikke kan forsvare eiendelens balanseførte verdi.

Pensjoner

Selskapet har kollektiv (sikret) pensjonsordning for ansatte. Ordningen er en innskuddsplan, dvs. at selskapet ikke har ytterligere betalingsforpliktelser etter at innskuddene er betalt. Innskuddene regnskapsføres som lønnskostnad når de forfaller.

Skatter

Skattekostnaden i resultatregnskapet omfatter både periodens betalbare skatt og endring i utsatt skatt. Utsatt skatt er beregnet med 25% på grunnlag av de midlertidige forskjeller som eksisterer mellom regnskapsmessige og skattemessige verdier, samt ligningsmessig underskudd til fremføring ved utgangen av regnskapsåret. Skatteøkende og skattereduserende midlertidige forskjeller som reverserer eller kan reversere i samme periode er utlignet og nettoført. Netto utsatt skattefordel balanseføres i den grad det er sannsynlig at denne kan bli nyttiggjort.

Side 8



DocuSign Envelope ID: 35B8EF36-45FF-4FE4-A401-C8916BFFED05

Watercircles Norge AS

Org.nr: 995 544 830

Noter til regnskapet for 2023

Note 2 - Lønnskostnader, antall ansatte, lån til ansatte og godtgjørelse til revisor

| <i>Lønnskostnader</i> | 2023 | 2022 |
|-----------------------|-------------------|-------------------|
| Lønninger | 42 573 615 | 35 189 522 |
| Arbeidsgiveravgift | 6 825 213 | 5 346 772 |
| Finansskatt | 2 318 376 | 1 896 016 |
| Pensjonskostnader | 3 148 131 | 2 279 293 |
| Andre ytelser | 1 463 726 | 3 298 290 |
| Sum | <u>56 329 061</u> | <u>48 009 893</u> |

Selskapet har i regnskapsåret sysselsatt i snitt totalt 59 årsverk.

Ytelser til ledende personer

| | Lønn | Pensjonsutgifter | Andre godtgjørelser |
|----------------------|-----------|------------------|---------------------|
| Nils Arne Harildstad | 3 310 098 | 155 779 | 284 579 |

Daglig leder har bonusavtale. Det er avsatt NOK 630 000 i bonus for 2023 ihht. bonusavtale. Bonusen er utbetalt i januar 2024.

Daglig leder har en sluttavtale på 6 måneders etterlønn.

Selskapet er pliktig til å ha tjenestepensjonsordning etter lov om obligatorisk tjenestepensjon. Selskapets pensjonsordninger tilfredsstillt kravene i denne loven.

| <i>Godtgjørelse til revisor er fordelt på følgende:</i> | 2023 | 2022 |
|---|----------------|----------------|
| Revisjon | 305 101 | 510 156 |
| Andre tjenester | 39 625 | 19 688 |
| Sum | <u>344 726</u> | <u>529 844</u> |

Merverdiavgift er inkludert i revisjonshonoraret.



DocuSign Envelope ID: 35B8EF36-45FF-4FE4-A401-C8916BFFED05

Watercircles Norge AS

Org.nr: 995 544 830

Noter til regnskapet for 2023

Note 3 - Varige driftsmidler

| | Bygning | Teknisk | Inventar | Maskiner | Sum |
|-----------------------------|----------|----------|----------|----------|-----------|
| Anskaffelseskost 01.01. | 170 696 | 143 665 | 530 921 | 185 096 | 1 030 378 |
| Tilgang kjøpte driftsmidler | 0 | 0 | 58 448 | 45 973 | 104 421 |
| Anskaffelseskost 31.12. | 170 696 | 143 665 | 589 369 | 231 069 | 1 134 799 |
| Akk.avskrivning 31.12. | -170 696 | -143 665 | -418 647 | -189 353 | -922 361 |
| Balanseført pr. 31.12. | 0 | 0 | 170 722 | 41 716 | 212 438 |
| Årets avskrivninger | 0 | 0 | 193 969 | 27 923 | 221 892 |
| Økonomisk levetid | 6 år | 6 år | 3 år | 3 år | |
| Avskrivningsplan | Lineær | Lineær | Lineær | Lineær | |

Note 4 - Leieavtaler

| | 2023 | 2022 |
|-----------------------|---------|--------|
| Årlig leie leasingbil | 193 680 | 19 260 |
| Sum leiekostnader | 193 680 | 19 260 |

Watercircles Norge har inngått en leasingavtale med Dahles Auto Fredrikstad AS for leie av motorvogn. Leasingavtalen er en operasjonell leieavtale, og løper over 36 måneder fra og med 5/12-2022. Forskuddsbetalt leasing er periodisert og kostnadsføres over leasingavtalens løpetid.



DocuSign Envelope ID: 35B8EF36-45FF-4FE4-A401-C8916BFFED05

Watercircles Norge AS

Org.nr: 995 544 830

Noter til regnskapet for 2023

Note 5 - Agent - og partnerprovisjoner

| <i>Agent- og partnerprovisjoner</i> | 2023 | 2022 |
|-------------------------------------|-------------------|-------------------|
| ABC Forsikring AS | 0 | 593 869 |
| Advance Forsikring AS | 795 297 | 0 |
| Aktiv Assuranse AS | 89 049 | 161 892 |
| Asker Forsikring | 874 550 | 77 955 |
| Austrått Forsikringssenter AS | 2 939 246 | 2 682 426 |
| Berger Forsikring AS | 3 643 670 | 643 505 |
| Bragd Forsikring AS | 2 454 084 | 0 |
| Bragernes Forvaltning AS | 2 284 263 | 2 659 397 |
| Concillii Nina C. T. Borch-Nielsen | 0 | 226 869 |
| Defero AS | 4 073 | 0 |
| Dial Forsikring AS | 0 | 504 349 |
| Digital Forsikring AS | 1 371 337 | 0 |
| Din Forsikring AS | 812 555 | 0 |
| Fram Forsikring AS | 763 316 | 0 |
| Galant Forsikring AS | 14 637 862 | 0 |
| Gunnar Bugge Assuranceforretning AS | 600 000 | 708 439 |
| Hayon AS | 37 509 | 0 |
| Innkjøpsgruppen AS | 15 760 | 0 |
| Ja Forsikring AS | 2 606 355 | 2 065 276 |
| Kongelig Norsk Automobilforbund | 168 851 | 187 277 |
| Mardal Forsikring AS | 349 789 | 0 |
| Mjøsa Forsikring AS | 4 244 492 | 4 820 526 |
| NN & Partners AS | 7 904 715 | 6 978 206 |
| Norgesassurance DA | 55 266 | 211 389 |
| Norsk Hyttelag AS | 0 | 174 086 |
| Pesi Consulting AS | 45 038 | 0 |
| Renterader (Hayon AS) | 41 930 | 0 |
| Rikers Forvaltning AS | 0 | 70 119 |
| Risør Forsikringssenter AS | 0 | 3 743 130 |
| Saga Forsikring AS | 493 714 | 774 599 |
| Scoop Forsikring AS | 2 327 | 70 318 |
| Skarli Forsikring AS | 4 209 463 | 0 |
| TMD Forsikring AS | 1 483 558 | 0 |
| Trondheim Forsikring AS | 20 907 745 | 9 455 005 |
| Trondheim Forsikring AS avd Drammen | 2 128 079 | 0 |
| Verum Finans AS | 754 414 | 0 |
| Viken Forsikringssenter AS | 2 529 970 | 2 477 093 |
| Viken Framtid AS | 0 | 7 584 857 |
| Warg Forsikring AS | 0 | 258 540 |
| Sum | <u>79 248 277</u> | <u>47 129 122</u> |

Watercircles Norge benytter seg av underagenter til salg og rådgivning av skadeforsikring i det private markedet, i tillegg til interne rådgivere.



DocuSign Envelope ID: 35B8EF36-45FF-4FE4-A401-C8916BFFED05

Watercircles Norge AS

Org.nr: 995 544 830

Noter til regnskapet for 2023

Note 6 - Skatt

| <i>Årets skattekostnad fordeler seg på:</i> | 2023 | 2022 |
|--|-------------|-------------|
| Endring utsatt skatt | 0 | 1 760 272 |
| Årets totale skattekostnad | 0 | 1 760 272 |
| <i>Beregning av årets skattegrunnlag:</i> | 2023 | 2022 |
| Ordinært resultat før skattekostnad | -19 979 517 | -7 211 972 |
| Permanente forskjeller | 55 905 | 28 547 |
| Endring i midlertidige forskjeller | 2 977 644 | 2 097 790 |
| Årets skattegrunnlag | -16 945 968 | -5 085 635 |
| <i>Oversikt over midlertidige forskjeller</i> | 2023 | 2022 |
| Driftsmidler inkl goodwill | -439 891 | -404 434 |
| Uopptjent inntekt | -11 676 631 | -8 734 444 |
| Sum | -12 116 522 | -9 138 878 |
| Akkumulert fremførbart underskudd før konsernbidrag | -22 031 603 | -5 085 635 |
| Netto midlertidige forskjeller pr 31.12 | -34 148 125 | -14 224 513 |
| Forskjeller som ikke inngår i utsatt skatt/-skattefordel | -34 148 125 | -14 224 513 |
| Sum | 0 | 0 |
| <i>Oversikt over permanente forskjeller</i> | 2023 | 2022 |
| Ikke fradragsberettigede representasjonskostnader | 63 438 | 28 207 |
| Rentekostnad på utlignet skatt | 0 | 340 |
| Renteinntekt på tilbakebetalt skatt | -7 533 | |
| Sum permanente forskjeller | 55 905 | 28 547 |

Foretaket har valgt å ikke balanseføre utsatt skattefordel.



DocuSign Envelope ID: 35B8EF36-45FF-4FE4-A401-C8916BFFED05

Watercircles Norge AS

Org.nr: 995 544 830

Noter til regnskapet for 2023

Note 7 - Bankinnskudd

Bundne midler

| | 2023 |
|--------------------------------|------------------|
| Skattetrekkkonto | 1 741 481 |
| Depositum husleie Lysaker | 986 744 |
| Depositum husleie Kristiansand | 78 700 |
| Sum | <u>2 806 925</u> |

Skyldig skattetrekk pr. 31.12.23 utgjør kr 1 546 721.

Note 8 - Aksjekapital og aksjonærinformasjon

Aksjekapitalen består av:

| | Antall | Pålydende | Balanseført |
|-----------------|---------|-----------|-------------|
| Ordinære aksjer | 111 111 | 1 | 111 111 |

Oversikt over aksjonærene i selskapet pr. 31.12:

| | Ordinære aksjer | Eier- andel | Stemme- andel |
|------------------|--------------------|----------------|------------------|
| Urzus Holding AS | 111 111 | 100 % | 100 % |

Note 9 - Egenkapital

| | Aksjekapital | Overkurs | Annen innskutt egenkapital | Opptjent egenkapital | Sum |
|--------------------|----------------|------------------|----------------------------------|-------------------------|--------------------|
| Egenkapital 01.01. | 111 111 | 2 272 220 | -879 663 | -3 793 156 | -2 289 488 |
| Årsresultat | 0 | 0 | 0 | -19 979 517 | -19 979 517 |
| Egenkapital 31.12. | <u>111 111</u> | <u>2 272 220</u> | <u>-879 663</u> | <u>-23 772 673</u> | <u>-22 269 005</u> |

Note 10 - Klientmidler

Klientmidler og tilhørende klientansvar for agentvirksomheten er ført netto i balansen som annen fordring. Brutto midler og ansvar er som følger:

| | 2023 | 2022 |
|--------------------|----------------|----------------|
| Innestående bank | -290 168 | -149 363 |
| Klientansvar | 472 768 | 285 875 |
| Netto klientmidler | <u>182 600</u> | <u>136 512</u> |

Side 13



DocuSign Envelope ID: 35B8EF36-45FF-4FE4-A401-C8916BFFED05

Watercircles Norge AS

Org.nr: 995 544 830

Noter til regnskapet for 2023

Note 11 - Mellomværende med selskap i samme konsern og tilknyttede selskaper

| <i>Kortsiktige fordringer</i> | 2023 | 2022 |
|--|-------------------|-------------------|
| Urzus Holding AS - kortsiktig lån | 40 000 000 | 25 000 000 |
| Urzus Holding AS - opptjente renter kortsiktig lån | 2 090 395 | 39 781 |
| | <u>42 090 395</u> | <u>25 039 781</u> |

Watercircles Forsikring ASA eide Watercircles Norge AS frem til 29.04.22.

Det er etablert en opsjon for tilbakekjøp av selskapet.

Mellomværende mellom WTCF og WTCN:

| | | |
|---|--------------------|--------------------|
| Kortsiktig fordring: provisjonsinntekter | 13 846 379 | 11 503 256 |
| Kortsiktig gjeld: klientgjeld | -42 967 273 | -34 811 887 |
| Kortsiktig gjeld: leverandørgjeld | -182 175 | -224 925 |
| Kortsiktig gjeld: mellomregning | -28 382 | 0 |
| Kortsiktig gjeld: forskudd agentprovisjon | -61 000 000 | -25 000 000 |
| Sum | <u>-90 331 451</u> | <u>-48 533 556</u> |

Andre transaksjoner mellom WTCF og WTCN

| | | |
|--------------------------------|---------------------|--------------------|
| Inntekter: provisjonsinntekter | -124 709 721 | -99 686 208 |
| Kostnader: øko adm jur bistand | 734 700 | 704 700 |
| | <u>-123 975 021</u> | <u>-98 981 508</u> |

Note 12 - Fortsatt drift

WaterCircles Norge har en negativ balanseført egenkapital per 31.12.23. Den reelle verdien av egenkapitalen er derimot positiv på grunn av eierskap av betydelig premiebestand som ikke balanseføres. Selskapet budsjetterer med tilstrekkelig kontantstrøm til å dekke løpende forpliktelser. Den bokførte egenkapitalen har blitt negativ de siste årene grunnet betydelig investering i vekst av porteføljen. I planene fremover er vekstraten lavere, og positive resultater vil redusere den negative bokførte egenkapitalen.

Årsregnskapet er satt opp under forutsetning om fortsatt drift og styret bekrefter at denne forutsetning er oppfylt.



Watercircles Norge AS

Org.nr: 995 544 830

Noter til regnskapet for 2023

Note 1 - Regnskapsprinsipper

Årsregnskapet er satt opp i samsvar med regnskapslovens bestemmelser og god regnskapsskikk.

Klassifisering og vurdering av eiendeler og gjeld

Eiendeler bestemt til varig eie eller bruk er klassifisert som anleggsmidler. Andre eiendeler er klassifisert som omløpsmidler. Ved klassifisering av kortsiktig og langsiktig gjeld er tilsvarende kriterier lagt til grunn.

Anleggsmidler vurderes til anskaffelseskost, men nedskrives til virkelig verdi ved verdifall som ikke forventes å være forbigående. Anleggsmidler med begrenset økonomisk levetid avskrives planmessig. Langsiktig gjeld balanseføres til nominelle beløp på etableringstidspunktet, og korrigeres ikke til virkelig verdi som følge av renteendring.

Omløpsmidler og kortsiktig gjeld omfatter poster som forfaller til betaling innen ett år etter balansedagen, samt poster som knytter seg til varekretsløpet. Øvrige poster er klassifisert som anleggsmiddel/langsiktig gjeld.

Omløpsmidler vurderes til laveste av anskaffelseskost og virkelig verdi. Kortsiktig gjeld balanseføres til nominelt beløp på etableringstidspunktet, uten hensyn til eventuelle senere renteendringer.

Fordringer

Kundefordringer og andre fordringer er oppført i balansen til pålydende etter fradrag for avsetning til forventet tap. Avsetning til tap gjøres på grunnlag av individuelle vurderinger av de enkelte fordringene.

Driftsinntekter

Inntektsføring ved salg av varer skjer på leveringstidspunktet. Tjenester inntektsføres i takt med utførelsen. Andelen av salgsinntekter som knytter seg til fremtidige serviceytelser balanseføres som uopptjent inntekt ved salget, og inntektsføres deretter i takt med levering av ytelsene.

Varige driftsmidler

Varige driftsmidler balanseføres og avskrives over driftsmidlets forventede økonomiske levetid. Direkte vedlikehold av driftsmidler kostnadsføres løpende under driftskostnader. Påkostninger eller forbedringer tillegges driftsmidlets kostpris og avskrives i takt med driftsmidlet. Skillet mellom vedlikehold og påkostning/forbedring regnes i forhold til driftsmidlets stand ved vår anskaffelse av driftsmiddelet. Innredning i leide lokaler balanseføres og avskrives over leiekontraktens løpetid.

Nedskrivning

Varige driftsmidler og immaterielle eiendeler som avskrives, vurderes for verdifall når det foreligger indikasjoner på at fremtidig inntjening ikke kan forsvare eiendelens balanseførte verdi.

Pensjoner

Selskapet har kollektiv (sikret) pensjonsordning for ansatte. Ordningen er en innskuddsplan, dvs. at selskapet ikke har ytterligere betalingsforpliktelser etter at innskuddene er betalt. Innskuddene regnskapsføres som lønnskostnad når de forfaller.

Skatter

Skattekostnaden i resultatregnskapet omfatter både periodens betalbare skatt og endring i utsatt skatt. Utsatt skatt er beregnet med 25% på grunnlag av de midlertidige forskjeller som eksisterer mellom regnskapsmessige og skattemessige verdier, samt ligningsmessig underskudd til fremføring ved utgangen av regnskapsåret. Skatteøkende og skattereduserende midlertidige forskjeller som reverserer eller kan reversere i samme periode er utlignet og nettoført. Netto utsatt skattefordel balanseføres i den grad det er sannsynlig at denne kan bli nyttiggjort.



Watercircles Norge AS

Org.nr: 995 544 830

Noter til regnskapet for 2023

Note 2 - Lønnskostnader, antall ansatte, lån til ansatte og godtgjørelse til revisor

| <i>Lønnskostnader</i> | 2023 | 2022 |
|-----------------------|-------------------|-------------------|
| Lønninger | 42 573 615 | 35 189 522 |
| Arbeidsgiveravgift | 6 825 213 | 5 346 772 |
| Finansskatt | 2 318 376 | 1 896 016 |
| Pensjonskostnader | 3 148 131 | 2 279 293 |
| Andre ytelser | 1 463 726 | 3 298 290 |
| Sum | <u>56 329 061</u> | <u>48 009 893</u> |

Selskapet har i regnskapsåret sysselsatt i snitt totalt 59 årsverk.

Ytelser til ledende personer

| | Lønn | Pensjonsutgifter | Andre godtgjørelser |
|----------------------|-----------|------------------|---------------------|
| Nils Arne Harildstad | 3 310 098 | 155 779 | 284 579 |

Daglig leder har bonusavtale. Det er avsatt NOK 630 000 i bonus for 2023 ihht. bonusavtale. Bonusen er utbetalt i januar 2024.

Daglig leder har en sluttavtale på 6 måneders etterlønn.

Selskapet er pliktig til å ha tjenstepensjonsordning etter lov om obligatorisk tjenstepensjon. Selskapets pensjonsordninger tilfredsstillter kravene i denne loven.

| <i>Godtgjørelse til revisor er fordelt på følgende:</i> | 2023 | 2022 |
|---|----------------|----------------|
| Revisjon | 305 101 | 510 156 |
| Andre tjenester | 39 625 | 19 688 |
| Sum | <u>344 726</u> | <u>529 844</u> |

Merverdiavgift er inkludert i revisjonshonoraret.



Watercircles Norge AS

Org.nr: 995 544 830

Noter til regnskapet for 2023

Note 3 - Varige driftsmidler

| | Bygning | Teknisk | Inventar | Maskiner | Sum |
|-----------------------------|----------|----------|----------|----------|-----------|
| Anskaffelseskost 01.01. | 170 696 | 143 665 | 530 921 | 185 096 | 1 030 378 |
| Tilgang kjøpte driftsmidler | 0 | 0 | 58 448 | 45 973 | 104 421 |
| Anskaffelseskost 31.12. | 170 696 | 143 665 | 589 369 | 231 069 | 1 134 799 |
| Akk.avskrivning 31.12. | -170 696 | -143 665 | -418 647 | -189 353 | -922 361 |
| Balanseført pr. 31.12. | 0 | 0 | 170 722 | 41 716 | 212 438 |
| Årets avskrivninger | 0 | 0 | 193 969 | 27 923 | 221 892 |
| Økonomisk levetid | 6 år | 6 år | 3 år | 3 år | |
| Avskrivningsplan | Lineær | Lineær | Lineær | Lineær | |

Note 4 - Leieavtaler

| | 2023 | 2022 |
|-----------------------|---------|--------|
| Årlig leie leasingbil | 193 680 | 19 260 |
| Sum leiekostnader | 193 680 | 19 260 |

Watercircles Norge har inngått en leasingavtale med Dahles Auto Fredrikstad AS for leie av motorvogn. Leasingavtalen er en operasjonell leieavtale, og løper over 36 måneder fra og med 5/12-2022. Forskuddsbetalt leasing er periodisert og kostnadsføres over leasingavtalens løpetid.



Watercircles Norge AS

Org.nr: 995 544 830

Noter til regnskapet for 2023

Note 5 - Agent - og partnerprovisjoner

| <i>Agent- og partnerprovisjoner</i> | 2023 | 2022 |
|-------------------------------------|-------------------|-------------------|
| ABC Forsikring AS | 0 | 593 869 |
| Advance Forsikring AS | 795 297 | 0 |
| Aktiv Assuranse AS | 89 049 | 161 892 |
| Asker Forsikring | 874 550 | 77 955 |
| Austrått Forsikringscenter AS | 2 939 246 | 2 682 426 |
| Berger Forsikring AS | 3 643 670 | 643 505 |
| Bragd Forsikring AS | 2 454 084 | 0 |
| Bragernes Forvaltning AS | 2 284 263 | 2 659 397 |
| Concillii Nina C. T. Borch-Nielsen | 0 | 226 869 |
| Defero AS | 4 073 | 0 |
| Dial Forsikring AS | 0 | 504 349 |
| Digital Forsikring AS | 1 371 337 | 0 |
| Din Forsikring AS | 812 555 | 0 |
| Fram Forsikring AS | 763 316 | 0 |
| Galant Forsikring AS | 14 637 862 | 0 |
| Gunnar Bugge Assuranceforretning AS | 600 000 | 708 439 |
| Hayon AS | 37 509 | 0 |
| Innkjøpsgruppen AS | 15 760 | 0 |
| Ja Forsikring AS | 2 606 355 | 2 065 276 |
| Kongelig Norsk Automobilforbund | 168 851 | 187 277 |
| Mardal Forsikring AS | 349 789 | 0 |
| Mjøsa Forsikring AS | 4 244 492 | 4 820 526 |
| NN & Partners AS | 7 904 715 | 6 978 206 |
| Norgesassurance DA | 55 266 | 211 389 |
| Norsk Hyttelag AS | 0 | 174 086 |
| Pesi Consulting AS | 45 038 | 0 |
| Renterader (Hayon AS) | 41 930 | 0 |
| Rikers Forvaltning AS | 0 | 70 119 |
| Risør Forsikringscenter AS | 0 | 3 743 130 |
| Saga Forsikring AS | 493 714 | 774 599 |
| Scoop Forsikring AS | 2 327 | 70 318 |
| Skarli Forsikring AS | 4 209 463 | 0 |
| TMD Forsikring AS | 1 483 558 | 0 |
| Trondheim Forsikring AS | 20 907 745 | 9 455 005 |
| Trondheim Forsikring AS avd Drammen | 2 128 079 | 0 |
| Verum Finans AS | 754 414 | 0 |
| Viken Forsikringscenter AS | 2 529 970 | 2 477 093 |
| Viken Framtid AS | 0 | 7 584 857 |
| Warg Forsikring AS | 0 | 258 540 |
| Sum | <u>79 248 277</u> | <u>47 129 122</u> |

Watercircles Norge benytter seg av underagenter til salg og rådgivning av skadeforsikring i det private markedet, i tillegg til interne rådgivere.



Watercircles Norge AS

Org.nr: 995 544 830

Noter til regnskapet for 2023

Note 6 - Skatt

| <i>Årets skattekostnad fordeler seg på:</i> | 2023 | 2022 |
|--|-------------|-------------|
| Endring utsatt skatt | 0 | 1 760 272 |
| Årets totale skattekostnad | 0 | 1 760 272 |
| <i>Beregning av årets skattegrunnlag:</i> | 2023 | 2022 |
| Ordinært resultat før skattekostnad | -19 979 517 | -7 211 972 |
| Permanente forskjeller | 55 905 | 28 547 |
| Endring i midlertidige forskjeller | 2 977 644 | 2 097 790 |
| Årets skattegrunnlag | -16 945 968 | -5 085 635 |
| <i>Oversikt over midlertidige forskjeller</i> | 2023 | 2022 |
| Driftsmidler inkl goodwill | -439 891 | -404 434 |
| Uopptjent inntekt | -11 676 631 | -8 734 444 |
| Sum | -12 116 522 | -9 138 878 |
| Akkumulert fremførbart underskudd før konsernbidrag | -22 031 603 | -5 085 635 |
| Netto midlertidige forskjeller pr 31.12 | -34 148 125 | -14 224 513 |
| Forskjeller som ikke inngår i utsatt skatt/-skattefordel | -34 148 125 | -14 224 513 |
| Sum | 0 | 0 |
| <i>Oversikt over permanente forskjeller</i> | 2023 | 2022 |
| Ikke fradragsberettigede representasjonskostnader | 63 438 | 28 207 |
| Rentekostnad på utlignet skatt | 0 | 340 |
| Renteinntekt på tilbakebetalt skatt | -7 533 | |
| Sum permanente forskjeller | 55 905 | 28 547 |

Foretaket har valgt å ikke balanseføre utsatt skattefordel.



Watercircles Norge AS

Org.nr: 995 544 830

Noter til regnskapet for 2023

Note 7 - Bankinnskudd

Bundne midler

| | 2023 |
|--------------------------------|------------------|
| Skattetrekkkonto | 1 741 481 |
| Depositum husleie Lysaker | 986 744 |
| Depositum husleie Kristiansand | 78 700 |
| Sum | <u>2 806 925</u> |

Skyldig skattetrekk pr. 31.12.23 utgjør kr 1 546 721.

Note 8 - Aksjekapital og aksjonærinformasjon

Aksjekapitalen består av:

| | Antall | Pålydende | Balanseført |
|-----------------|---------|-----------|-------------|
| Ordinære aksjer | 111 111 | 1 | 111 111 |

Oversikt over aksjonærene i selskapet pr. 31.12:

| | Ordinære aksjer | Eierandel | Stemmeandel |
|------------------|-----------------|-----------|-------------|
| Urzus Holding AS | 111 111 | 100 % | 100 % |

Note 9 - Egenkapital

| | Aksjekapital | Overkurs | Annen innskutt egenkapital | Opptjent egenkapital | Sum |
|--------------------|----------------|------------------|----------------------------|----------------------|--------------------|
| Egenkapital 01.01. | 111 111 | 2 272 220 | -879 663 | -3 793 156 | -2 289 488 |
| Årsresultat | 0 | 0 | 0 | -19 979 517 | -19 979 517 |
| Egenkapital 31.12. | <u>111 111</u> | <u>2 272 220</u> | <u>-879 663</u> | <u>-23 772 673</u> | <u>-22 269 005</u> |

Note 10 - Klientmidler

Klientmidler og tilhørende klientansvar for agentvirksomheten er ført netto i balansen som annen fordring. Brutto midler og ansvar er som følger:

| <i>Klientmidler</i> | 2023 | 2022 |
|---------------------|----------------|----------------|
| Innestående bank | -290 168 | -149 363 |
| Klientansvar | <u>472 768</u> | <u>285 875</u> |
| Netto klientmidler | <u>182 600</u> | <u>136 512</u> |



Watercircles Norge AS

Org.nr: 995 544 830

Noter til regnskapet for 2023

Note 11 - Mellomværende med selskap i samme konsern og tilknyttede selskaper

| <i>Kortsiktige fordringer</i> | 2023 | 2022 |
|--|-------------------|-------------------|
| Urzus Holding AS - kortsiktig lån | 40 000 000 | 25 000 000 |
| Urzus Holding AS - opptjente renter kortsiktig lån | 2 090 395 | 39 781 |
| | <u>42 090 395</u> | <u>25 039 781</u> |

Watercircles Forsikring ASA eide Watercircles Norge AS frem til 29.04.22.

Det er etablert en opsjon for tilbakekjøp av selskapet.

Mellomværende mellom WTCF og WTCN:

| | | |
|---|--------------------|--------------------|
| Kortsiktig fordring; provisjonsinntekter | 13 846 379 | 11 503 256 |
| Kortsiktig gjeld: klientgjeld | -42 967 273 | -34 811 887 |
| Kortsiktig gjeld: leverandørgjeld | -182 175 | -224 925 |
| Kortsiktig gjeld: mellomregning | -28 382 | 0 |
| Kortsiktig gjeld: forskudd agentprovisjon | -61 000 000 | -25 000 000 |
| Sum | <u>-90 331 451</u> | <u>-48 533 556</u> |

Andre transaksjoner mellom WTCF og WTCN

| | | |
|--------------------------------|---------------------|--------------------|
| Inntekter: provisjonsinntekter | -124 709 721 | -99 686 208 |
| Kostnader: øko adm jur bistand | 734 700 | 704 700 |
| | <u>-123 975 021</u> | <u>-98 981 508</u> |

Note 12 - Fortsatt drift

WaterCircles Norge har en negativ balanseført egenkapital per 31.12.23. Den reelle verdien av egenkapitalen er derimot positiv på grunn av eierskap av betydelig premiebestand som ikke balanseføres. Selskapet budsjetterer med tilstrekkelig kontantstrøm til å dekke løpende forpliktelser. Den bokførte egenkapitalen har blitt negativ de siste årene grunnet betydelig investering i vekst av porteføljen. I planene fremover er vekstraten lavere, og positive resultater vil redusere den negative bokførte egenkapitalen.

Årsregnskapet er satt opp under forutsetning om fortsatt drift og styret bekrefter at denne forutsetning er oppfylt.



Watercircles Norge AS

Org.nr: 995 544 830

Kontantstrømoppstilling

| | 2023 | 2022 |
|---|--------------------|--------------------|
| Kontantstrømmer fra operasjonelle aktiviteter | | |
| Resultat før skattekostnad | -19 979 517 | -7 211 972 |
| Periodens betalte skatt | 0 | -698 861 |
| Gevinst ved salg av anleggsmidler | 0 | -103 278 |
| Ordinære avskrivninger | 221 892 | 369 908 |
| Endring i varelager, kundefordringer og leverandørgjeld | 266 285 | 27 447 824 |
| Endring i andre tidsavgrensningsposter | 66 667 | 4 839 |
| Netto kontantstrøm fra operasjonelle aktiviteter | <u>-19 424 673</u> | <u>19 808 460</u> |
| Kontantstrømmer fra investeringsaktiviteter | | |
| Innbetalinger ved salg av varige driftsmidler | 0 | 400 000 |
| Utbetalinger ved kjøp av varige driftsmidler | -104 420 | -191 268 |
| Utbetalinger ved kjøp av andre investeringer | 0 | -200 000 |
| Netto kontantstrøm fra investeringsaktiviteter | <u>-104 420</u> | <u>8 732</u> |
| Kontantstrømmer fra finansieringsaktiviteter | | |
| Innbetaling ved opptak av ny kortsiktig gjeld | 36 000 000 | 25 000 000 |
| Utbetalinger ved nedbetaling av langsiktig gjeld | 0 | -30 160 794 |
| Utbetalinger ved nedbetaling av kortsiktig gjeld | -15 000 000 | -25 000 000 |
| Netto kontantstrøm fra finansieringsaktiviteter | <u>21 000 000</u> | <u>-30 160 794</u> |
| Netto endring i likvider i året | 1 470 907 | -10 343 602 |
| Kontanter og bankinnskudd per 01.01 | 8 451 863 | 18 795 465 |
| Kontanter og bankinnskudd per. 31.12 | <u>9 922 770</u> | <u>8 451 863</u> |



Watercircles Norge AS

Org.nr: 995 544 830

Årsberetning 2023

Watercircles Norge AS

Adresse: Strandveien 50, 1366 LYSAKER

Org.nr: 995 544 830 MVA

Virksomhetens art

Watercircles Norge AS er lokalisert på Lysaker i Bærum Kommune. Selskapet sin virksomhet er å være "management general agent"(MGA) innen salg og service innen skadeforsikring til privat- og næringslivsmarkedet i Norge.

Utvikling i resultat og stilling

Omsetningen er i 2023 128 645 237 kroner mot 102 845 348 kroner i fjor. Årsresultatet viser et underskudd på 19 979 518 kroner mot et underskudd på 8 972 244 kroner i fjor. Totalkapitalen var ved utgangen av året 135 963 551 kroner sammenlignet med 119 405 169 kroner i fjor. Den balanseførte egenkapitalen i selskapet er minus 22 269 005. Egenkapitalandelen pr. 31.12.2023 var minus 16,38 % sammenlignet med minus 1,92 % i fjor.

Styret mener at selskapet har eiendeler i form av eierskap i premiebestand av betydelig verdi som ikke er balanseført i regnskapet. Etter styrets oppfatning er den reelle egenkapitalen i selskapet dermed vesentlig høyere enn balanseført. Utover dette mener styret at det fremlagte årsregnskapet gir et rettviseende bilde over utviklingen og resultatet av foretakets virksomhet og stilling.

Fortsatt drift

Årsregnskapet er satt opp under forutsetning om fortsatt drift og vi bekrefter at denne forutsetning er til stede.

Finansiell risiko

Virksomheten er hovedsakelig påvirket av den generelle økonomiske utviklingen i Norge og Norden. Det er forventet at selskapets likviditet og soliditet er tilstrekkelig til å realisere foreliggende forretningsplan.

Styreansvarsforsikring

Selskapet har tegnet styre- og ledelsesansvarsforsikring som dekker mulig ansvar overfor foretaket og tredjepersoner.

Arbeidsmiljø, likestilling og diskriminering

Ved årsskiftet var det 54 ansatte i selskapet, herav 37 menn og 17 kvinner. Sykefraværet i 2023 har vært normalt. Arbeidsmiljøet er godt. Selskapet har som policy at det ikke skal forekomme forskjellsbehandling grunnet kjønn, etnisitet, religion, alder eller av andre grunner. Styret takker de ansatte for god innsats i 2023.

Ytre miljø

Selskapet forurenser ikke det ytre miljø utover det som følger av vanlig kontordrift. Selskapet er opptatt av å tilpasse seg den utvikling som skjer i forventninger og krav til bærekraft innen miljø, økonomi og sosial utvikling slik at en opptrer ansvarlig.



Watercircles Norge AS

Org.nr: 995 544 830

Redegjørelse av samfunnsansvar

Som forsikringsformidler har WaterCircles Norge en viktig samfunnsrolle. Selskapet tilbyr økonomisk sikkerhet til sine kunder i de situasjoner hvor ulykken eller uhellet har inntruffet. WaterCircles Norge har vedtatt etiske retningslinjer som skal sikre at blant annet hensynet til menneskerettigheter, arbeidstakerrettigheter og sosiale forhold er integrert i den daglige driften. De etiske retningslinjene omfatter også hvordan selskapet og de ansatte skal forholde seg til og bidra til bekjempelse av korrupsjon, hvitvasking og terrorfinansiering, som forsikringsbransjen er underlagt. Det er ikke avdekket vesentlige brudd på disse retningslinjene i 2023. WaterCircles Norge har en policy for samfunnsansvar og bærekraft. Det utarbeides årlig en egen bærekraftsrapport og en redegjørelse for aktsomhetsvurdering etter åpenhetsloven som vil bli tilgjengelig på selskapets hjemmeside innen 30.06.2024. <https://www.watercircles.no>.

Et viktig fokusområde for selskapet er hensynet til det ytre miljø. Det er utarbeidet en temabasert risikoanalyse for klima parallelt med den ordinære risikoanalysen for operasjonell risiko. Det har ikke inntruffet forhold etter årsskiftet som påvirker selskapets økonomiske stilling i vesentlig grad.

Fremtidsutsikter

Styret mener at de endringer som har blitt gjennomført i driften og i selskapets eksterne distribusjonskraft, vil øke vekstevne og langsiktige lønnsomhet. I markedet oppleves WaterCircles Norge's forretningskonsept som attraktivt og tiltrekker seg kunder med god risikoprofil. EPSI-undersøkelsen 2023 viste også at selskapet ligger i bransjetoppen ved måling av kundetilfredshet. Konseptet og kundebasen danner grunnlag for langsiktig god lønnsomhet når premiebestand kommer over tilstrekkelig størrelse. Med en klar fokusering på utvalgte kunder er styret av den oppfatning at selskapet står godt rustet til å øke premievolumet, bedre skadeprosent og øke lønnsomheten i årene som kommer.

Hendelser etter balansedagen

Det har ikke inntruffet forhold etter årsskiftet som påvirker selskapets økonomiske stilling i vesentlig grad.

Lysaker, 17. juni 2024
Styret for Watercircles Norge AS

Nils Arne Harildstad
Daglig leder/adm. dir

Jørund Haga Indrehus
Styreleder

Cathrine Monsen
Styremedlem