



ÅRSREGNSKAPET FOR REGNSKAPSÅRET 2022 - GENERELL INFORMASJON

Enheten

Organisasjonsnummer: 917 390 592
Organisasjonsform: Aksjeselskap
Foretaksnavn: DR. HAUGEBERG AS
Forretningsadresse: Karisvingen 18
9012 TROMSØ

Regnskapsår

Årsregnskapets periode: 01.01.2022 - 31.12.2022

Konsern

Morselskap i konsern: Nei

Regnskapsregler

Regler for små foretak benyttet: Ja
Benyttet ved utarbeidelsen av årsregnskapet til selskapet: Regnskapslovens alminnelige regler

Årsregnskapet fastsatt av kompetent organ

Bekreftet av representant for selskapet: Joel Andre Sævareid Haugeberg
Dato for fastsettelse av årsregnskapet: 08.06.2023

Grunnlag for avgivelse

År 2022: Årsregnskapet er elektronisk innlevert
År 2021: Tall er hentet fra elektronisk innlevert årsregnskap fra 2022

Det er ikke krav til at årsregnskapet m.v. som sendes til Regnskapsregisteret er undertegnet. Kontrollen på at dette er utført ligger hos revisor/enhetens øverste organ. Sikkerheten ivaretas ved at innsender har rolle/rettighet for innsending av årsregnskapet via Altinn, og ved at det bekreftes at årsregnskapet er fastsatt av kompetent organ.

Brønnøysundregistrene, 08.05.2024



Resultatregnskap

Beløp i: NOK	Note	2022	2021
RESULTATREGNSKAP			
Inntekter			
Salgsinntekt		2 147 617	1 709 742
Annen driftsinntekt		1 355 511	140 187
Sum inntekter		3 503 128	1 849 929
Kostnader			
Varekostnad			6 022
Lønnskostnad	1	972 705	915 355
Avskrivning på varige driftsmidler	2	236 571	9 705
Annen driftskostnad		757 642	332 907
Sum kostnader		1 966 918	1 263 989
Driftsresultat		1 536 210	585 940
Finansinntekter og finanskostnader			
Annen renteinntekt		559	
Verdiøkning av markedsb. finansielle oml.m			49 683
Sum finansinntekter		559	49 683
Annen rentekostnad		362	72
Annen finanskostnad		88 225	
Sum finanskostnader		88 587	72
Netto finans		-88 028	49 611
Ordinært resultat før skattekostnad		1 448 182	635 552
Skattekostnad på ordinært resultat	3	340 507	121 601
Ordinært resultat etter skattekostnad		1 107 675	513 951
Årsresultat		1 107 675	513 951
Årsresultat etter minoritetsinteresser		1 107 675	513 951
Overføringer og disponeringer			
Overføringer annen egenkapital	4	1 107 675	513 951



Resultatregnskap

Beløp i: NOK	Note	2022	2021
Sum overføringer og disponeringer		1 107 675	513 951



Balanse

Beløp i: NOK	Note	2022	2021
BALANSE - EIENDELER			
Anleggsmidler			
Immaterielle eiendeler			
Goodwill	2	916 667	
Sum immaterielle eiendeler		916 667	
Varige driftsmidler			
Driftsløsøre, inventar, verktøy, kontorm.	2	161 320	14 557
Sum varige driftsmidler		161 320	14 557
Sum anleggsmidler		1 077 986	14 557
Omløpsmidler			
Varer			
Fordringer			
Kundefordringer		328 000	50 010
Andre kortsiktige fordringer		4 431	117 261
Sum fordringer		332 431	167 271
Investeringer			
Markedsbaserte aksjer	5	461 458	299 683
Sum investeringer		461 458	299 683
Bankinnskudd, kontanter og lignende			
Bankinnskudd, kontanter o.l.	6	743 779	452 888
Sum bankinnskudd, kontanter og lignende		743 779	452 888
Sum omløpsmidler		1 537 668	919 842
SUM EIENDELER		2 615 654	934 399

BALANSE - EGENKAPITAL OG GJELD

Egenkapital



Balanse

Beløp i: NOK	Note	2022	2021
Innskutt egenkapital			
Selskapskapital	4	30 000	30 000
Sum innskutt egenkapital		30 000	30 000
Opptjent egenkapital			
Annen egenkapital	4	1 661 333	553 658
Sum opptjent egenkapital		1 661 333	553 658
Sum egenkapital		1 691 333	583 658
Gjeld			
Langsiktig gjeld			
Utsatt skatt	3	6 751	64
Sum avsetninger for forpliktelser		6 751	64
Annen langsiktig gjeld			
Sum langsiktig gjeld		6 751	64
Kortsiktig gjeld			
Leverandørgjeld		6 867	25 899
Betalbar skatt	3	333 820	121 537
Skyldig offentlige avgifter		53 392	61 124
Annen kortsiktig gjeld		523 492	142 118
Sum kortsiktig gjeld		917 571	350 677
Sum gjeld		924 322	350 741
SUM EGENKAPITAL OG GJELD		2 615 654	934 399



Brønnøysundregistrene

ÅRSREGNSKAP FOR REGNSKAPSÅRET 2022 - GENERELL INFORMASJON

Journalnummer: 2023 487077

Enheten

Organisasjonsnummer: 917 390 592
Organisasjonsform: Aksjeselskap
Foretaksnavn: DR. HAUGEBERG AS
Forretningsadresse: Karisvingen 22
9012 TROMSØ

Regnskapsår

Årsregnskapets periode: 01.01.2022 - 31.12.2022

Konsern

Morselskap i konsern: Nei

Regnskapsregler

Regler for små foretak benyttet: Ja
Benyttet ved utarbeidelsen av årsregnskapet til selskapet: Regnskapslovens alminnelige regler

Årsregnskapet fastsatt av kompetent organ

Bekreftet av representant for selskapet: Joel Andre Sævareid Haugeberg
Dato for fastsettelse av årsregnskapet: 08.06.2023

Revisjon

Selskapet har besluttet at årsregnskapet ikke skal revideres: Ja
Årsregnskapet er utarbeidet av ekstern autorisert regnskapsfører: Ja
Ekstern autorisert regnskapsfører har i løpet av regnskapsåret bistått ved den løpende regnskapsføringen eller utført andre tjenester for selskapet enn å utarbeide årsregnskapet: Ja

Grunnlag for avgivelse

År 2022: Årsregnskap er elektronisk innlevert.
År 2021: Tall er hentet fra elektronisk innlevert årsregnskap fra 2022.

Det er ikke krav til at årsregnskapet m.v. som sendes til Regnskapsregisteret er undertegnet. Kontrollen på at dette er utført ligger hos revisor/enhetens øverste organ. Sikkerheten ivaretas ved at innsender har rolle/rettighet for innsending av årsregnskapet via Altinn, og ved at det bekreftes at årsregnskapet er fastsatt av kompetent organ.

Brønnøysundregistrene, 14.06.2023

Brønnøysundregistrene
Postadresse: Postboks 900, 8910 Brønnøysund
Telefon: 75 00 75 00
E-post: firmapost@brreg.no Internett: www.brreg.no
Organisasjonsnummer: 974 760 673



Organisasjonsnr: 917 390 592
DR. HAUGEBERG AS

RESULTATREGNSKAP

Beløp i: NOK	Note	2022	2021
RESULTATREGNSKAP			
Inntekter			
Salgsinntekt		2 147 617	1 709 742
Annen driftsinntekt		1 355 511	140 187
Sum inntekter		3 503 128	1 849 929
Kostnader			
Varekostnad			6 022
Lønnskostnad	1	972 705	915 355
Avskrivning på varige driftsmidler	2	236 571	9 705
Annen driftskostnad		757 642	332 907
Sum kostnader		1 966 918	1 263 989
Driftsresultat		1 536 210	585 940
Finansinntekter og finanskostnader			
Annen renteinntekt		559	
Verdiøkning av markedsb. finansielle oml.m			49 683
Sum finansinntekter		559	49 683
Annen rentekostnad		362	72
Annen finanskostnad		88 225	
Sum finanskostnader		88 587	72
Netto finans		-88 028	49 611
Ordinært resultat før skattekostnad			
Skattekostnad på ordinært resultat		1 448 182	635 552
Skattekostnad på ordinært resultat	3	340 507	121 601
Ordinært resultat etter skattekostnad		1 107 675	513 951
Årsresultat		1 107 675	513 951
Årsresultat etter minoritetsinteresser		1 107 675	513 951
Overføringer og disponeringer			
Overføringer annen egenkapital	4	1 107 675	513 951
Sum overføringer og disponeringer		1 107 675	513 951



Organisasjonsnr: 917 390 592
DR. HAUGEBERG AS

BALANSE

Beløp i: NOK	Note	2022	2021
BALANSE - EIENDELER			
Anleggsmidler			
Immaterielle eiendeler			
Goodwill	2	916 667	
Sum immaterielle eiendeler		916 667	
Varige driftsmidler			
Driftsløsøre, inventar, verktøy, kontorm.	2	161 320	14 557
Sum varige driftsmidler		161 320	14 557
Sum anleggsmidler		1 077 986	14 557
Omløpsmidler			
Varer			
Fordringer			
Kundefordringer		328 000	50 010
Andre kortsiktige fordringer		4 431	117 261
Sum fordringer		332 431	167 271
Investeringer			
Markedsbaserte aksjer	5	461 458	299 683
Sum investeringer		461 458	299 683
Bankinnskudd, kontanter og lignende			
Bankinnskudd, kontanter o. l.	6	743 779	452 888
Sum bankinnskudd, kontanter og lignende		743 779	452 888
Sum omløpsmidler		1 537 668	919 842
SUM EIENDELER		2 615 654	934 399
BALANSE - EGENKAPITAL OG GJELD			
Egenkapital			
Innskutt egenkapital			
Selskapskapital	4	30 000	30 000
Sum innskutt egenkapital		30 000	30 000
Opptjent egenkapital			
Annen egenkapital	4	1 661 333	553 658
Sum opptjent egenkapital		1 661 333	553 658



Sum egenkapital		1 691 333	583 658
Gjeld			
Langsiktig gjeld			
Utsatt skatt	3	6 751	64
Sum avsetninger for forpliktelser		6 751	64
Annen langsiktig gjeld			
Sum langsiktig gjeld		6 751	64
Kortsiktig gjeld			
Leverandørgjeld		6 867	25 899
Betalbar skatt	3	333 820	121 537
Skyldig offentlige avgifter		53 392	61 124
Annen kortsiktig gjeld		523 492	142 118
Sum kortsiktig gjeld		917 571	350 677
Sum gjeld		924 322	350 741
SUM EGENKAPITAL OG GJELD		2 615 654	934 399



Organisasjonsnr: 917 390 592
DR. HAUGEBERG AS

NOTEOPPLYSNINGER - SELSKAP - alle poster oppgitt i hele tall

Note

Antall årsverk i regnskapsåret
1.00

<u>Sum</u>	<u>Beløp</u>
<u>Balanseført verdi 31.12.</u>	<u>Varige driftsmidler Immaterielle eiend.</u>

Konsernregnskap

Morselskapet sitt navn

Forretningskontor for morselskapet

Begrunnelse for at datterselskap er utelatt fra konsolideringen

Konsern, tilknyttet selskap m.v. - fordringer og gjeld

Fordringer

<u>Samlet beløp - tilknyttet selskap</u>	<u>Årets</u>	<u>Fjorårets</u>
--	--------------	------------------

<u>Samlet beløp - foretak i samme konsern</u>	<u>Årets</u>	<u>Fjorårets</u>
---	--------------	------------------

<u>Samlet beløp - foretak i samme konsern</u>	<u>Årets</u>	<u>Fjorårets</u>
---	--------------	------------------

<u>Samlet beløp - felles kontrollert virksomhet</u>	<u>Årets</u>	<u>Fjorårets</u>
---	--------------	------------------

<u>Pantstillelse</u>	<u>Beløp</u>
----------------------	--------------

<u>Beholdning av egne aksjer</u>	<u>Antall</u>	<u>Pålydende</u>	<u>Andel av aksjek.</u>
----------------------------------	---------------	------------------	-------------------------



Note

Lån og sikkerhetsstillelse til medlemmer

Er det gitt lån eller sikkerhetsstillelse til ledende personer: Nei

Opplysninger om:

Medlemmer av:

Mer om lån og sikkerhetsstillelse

Note

Noteopplysninger ut over minimumskravene for små foretak

Fullstendige noteopplysninger fremkommer av vedlagte PDF-dokument



**Årsregnskap 2022
for
Dr. Haugeberg AS**

Organisasjonsnr. 917390592

Utarbeidet av:

Sparebank 1 Regnskapshuset Nord-Norge AS
Godkjent regnskapsselskap
Storgata 65
9008 TROMSØ
Organisasjonsnr. 851987142



Dr. Haugeberg AS

Resultatregnskap

	Note	2122	2021
DRIFTSINNEKTER OG DRIFTSKOSTNADER			
Driftsinntekter			
Salgsinntekt		2 147 617	1 709 742
Annen driftsinntekt		1 355 511	140 187
Sum driftsinntekter		3 503 128	1 849 929
Driftskostnader			
Varekostnad		0	6 022
Lønnskostnad	1	972 705	915 355
Avskrivning på varige driftsmidler	2	236 571	9 705
Annen driftskostnad		757 642	332 907
Sum driftskostnader		1 966 918	1 263 989
DRIFTSRESULTAT		1 536 210	585 940
FINANSINNEKTER OG FINANSKOSTNADER			
Finansinntekter			
Verdiøkning av markedsb. finansielle oml.m		0	49 683
Annen renteinntekt		559	0
Sum finansinntekter		559	49 683
Finanskostnader			
Annen rentekostnad		362	72
Annen finanskostnad		88 225	0
Sum finanskostnader		88 587	72
NETTO FINANSPOSTER		(88 028)	49 611
ORDINÆRT RES. FØR SKATTEKOSTNAD		1 448 182	635 552
Skattekostnad på ordinært resultat	3	340 507	121 601
ORDINÆRT RESULTAT		1 107 675	513 951
ÅRSRESULTAT		1 107 675	513 951
OVERF. OG DISPONERINGER			
Overføringer annen egenkapital	4	1 107 675	513 951
SUM OVERF. OG DISP.		1 107 675	513 951

Årsregnskap for Dr. Haugeberg AS

Organisasjonsnr. 917390592



Dr. Haugeberg AS

Balanse pr. 31.12.2022

	Note	31.12.2022	31.12.2021
EIENDELER			
ANLEGGSMIDLER			
Immaterielle eiendeler			
Goodwill	2	916 667	0
Sum immaterielle eiendeler		916 667	0
Varige driftsmidler			
Driftsløsøre, inventar, verktøy, kontorm.	2	161 320	14 557
Sum varige driftsmidler		161 320	14 557
SUM ANLEGGSMIDLER		1 077 986	14 557
OMLØPSMIDLER			
Fordringer			
Kundefordringer		328 000	50 010
Andre kortsiktige fordringer		4 431	117 261
Sum fordringer		332 431	167 271
Investeringer			
Markedsbaserte aksjer	5	461 458	299 683
Sum investeringer		461 458	299 683
Bankinnskudd, kontanter o.l.	6	743 779	452 888
SUM OMLØPSMIDLER		1 537 668	919 842
SUM EIENDELER		2 615 654	934 399



Dr. Haugeberg AS

Balanse pr. 31.12.2022

	Note	31.12.2022	31.12.2021
EGENKAPITAL OG GJELD			
EGENKAPITAL			
Innskutt egenkapital			
Selskapskapital	4	30 000	30 000
Sum innskutt egenkapital		30 000	30 000
Opptjent egenkapital			
Annen egenkapital	4	1 661 333	553 658
Sum opptjent egenkapital		1 661 333	553 658
SUM EGENKAPITAL		1 691 333	583 658
GJELD			
LANGSIKTIG GJELD			
Avsetning for forpliktelser			
Utsatt skatt	3	6 751	64
Sum avsetning for forpliktelser		6 751	64
SUM LANGSIKTIG GJELD		6 751	64
KORTSIKTIG GJELD			
Leverandørgjeld		6 867	25 899
Betalbar skatt	3	333 820	121 537
Skyldig offentlige avgifter		53 392	61 124
Annen kortsiktig gjeld		523 492	142 118
SUM KORTSIKTIG GJELD		917 571	350 677
SUM GJELD		924 322	350 741
SUM EGENKAPITAL OG GJELD		2 615 654	934 399

Tromsø, den 8.juni 2023

Joel Haugeberg
Styreleder/Daglig leder

Geir Arnstein Haugeberg
Styremedlem



Dr. Haugeberg AS

Noter 2022

Regnskapsprinsipper:

Årsregnskapet er satt opp i samsvar med regnskapsloven og god regnskapsskikk for små foretak.

Omløpsmidler og kortsiktig gjeld

Omløpsmidler og kortsiktig gjeld omfatter normalt poster som forfaller til betaling innen ett år etter siste dag i regnskapsåret, samt poster som knytter seg til varekretsløpet. Omløpsmidler vurderes til laveste verdi av anskaffelseskost og antatt virkelig verdi (Laveste verdis prinsipp).

Anleggsmidler og langsiktig gjeld

Anleggsmidler omfatter eiendeler bestemt til varig eie og bruk for virksomheten. Anleggsmidler er vurdert til anskaffelseskost. Varige driftsmidler føres opp i balansen og avskrives over driftsmidlets forventede økonomiske levetid. Varige driftsmidler nedskrives til virkelig verdi ved verdifall som forventes ikke å være av forbigående art. Nedskrivninger blir reversert når grunnlaget for nedskrivningen ikke lenger finnes å være til stede.

Inntektsføring

Tjenester inntektsføres i takt med utførelsen. Andelen av salgsinntekter som knytter seg til fremtidige serviceytelser, balanseføres som uopptjent inntekt ved salget og inntektsføres deretter i takt med levering av ytelsene.

Fordringer

Kundefordringer føres opp i balansen til pålydende etter fradrag for avsetning til påregnelig tap. Avsetning til påregnelig tap gjøres på grunnlag av en individuell vurdering av de enkelte fordringene. Andre fordringer er også gjenstand for en tilsvarende vurdering.

Skatt

Skattekostnaden i resultatregnskapet omfatter periodens betalbare skatt som blir utlignet og forfaller til betaling i neste regnskapsår i tillegg til endring i utsatt skatt. Utsatt skatt er beregnet med skattesatsen ved utgangen av regnskapsåret (22 %) på grunnlag av skattereduserende og skatteøkende midlertidige forskjeller som eksisterer mellom regnskapsmessige og skattemessige verdier. I beregningen er det også medtatt ligningsmessig framførbart underskudd ved regnskapsårets utgang. Skatteøkende og skattereduserende midlertidige forskjeller som reverserer eller kan reversere i samme periode er utlignet og nettoført.



Dr. Haugeberg AS

Noter 2022

Note 1 - Lønnskostnad

Selskapet har hatt 1 årsverk i regnskapsåret.

	I år	I fjor
Lønn	850 338	800 601
Arbeidsgiveravgift	70 770	65 072
Pensjonskostnader	45 481	49 127
Andre lønnsrelaterte ytelser	6 116	555
Totalt	972 705	915 355

Selskapet har etablert en tjenestepensjonsordning som tilfredsstiller kravene i loven.

Det er ikke gitt lån til eller stilt sikkerhet overfor ledende personer, eiere eller styremedlemmer.

Note 2 - Varige driftsmidler

	Goodwill	Driftsløsøre, inventar, verktøy, kontorm.	Sum
Anskaffelseskost pr. 1/1	0	29 114	29 114
+ Tilgang	1 100 000	200 000	1 300 000
- Avgang	0	0	0
Anskaffelseskost pr. 31/12	1 100 000	229 114	1 329 114
Akk. av/nedskr. pr 1/1	0	14 557	14 557
+ Ordinære avskrivninger	183 333	53 238	236 571
+ Avskr. på oppskrivning	0	0	0
- Tilbakeført avskrivning	0	0	0
+ Ekstraord nedskrivninger	0	0	0
Akk. av/nedskr. pr. 31/12	183 333	67 795	251 128
Balansført verdi pr 31/12	916 667	161 320	1 077 986
Prosentats for ord.avskr	20-20	25-33	



Dr. Haugeberg AS

Noter 2022

Note 3 - Skattekostnad på ordinært resultat

Spesifikasjon av årets skattegrunnlag:

Resultat før skattekostnader	1 448 182
+ Permanente og andre forskjeller	99 578
+ Endring i midlertidige forskjeller	-30 396
= Inntekt	1 517 364

Spesifikasjon av årets skattekostnad:

Beregnet skatt av årets resultat	333 820
= Sum betalbar skatt	333 820
+/- Endring i utsatt skatt / utsatt skattefordel	6 687
= Ordinær skattekostnad	340 507
Skattesats i inntektsåret	22

Betalbar skatt i balansen består av

Sum betalbar skatt	333 820
= Betalbar skatt i balansen	333 820

Utsatt skatt/utsatt skattefordel

	2022	2021
+ Driftsmidler inkl. goodwill	30 687	291
= Grunnlag utsatt skatt	30 687	291
Utsatt skatt	6 751	64

Utsatt skattefordel er tidligere år unnlatt balanseført, jfr. Unntaksregel for små foretak



Dr. Haugeberg AS

Noter 2022

Note 4 - Aksjekapital, egenkapitalendringer

Selskapet har 1 000 aksjer pålydende kr 30 pr. aksje, samlet aksjekapital utgjør kr 30 000.

Selskapet har en aksjonær:

Navn	Antall	Eierandel
Joel Andre Sævareid Haugeberg, daglig leder/styrets leder	1 000	100,00 %

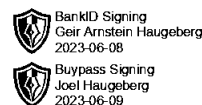
	Aksjekapital / selskapskapital	Annen egenkapital	Sum egenkapital
Pr 1.1.	30 000	553 658	583 658
Tilført fra årsresultat		1 107 675	1 107 675
Pr 31.12.	30 000	1 661 333	1 691 333

Note 5 - Markedsbaserte aksjer

Selskapets investeringer bokføres til markedspris.

Note 6 - Bankinnskudd, kontanter o.l.

Skattetrekkinnskudd utgjør pr 31.12. i år kr 11 982 og utgjorde pr 31.12. i fjor kr 50 080.



Årsregnskap 2022 for Dr. Haugeberg AS

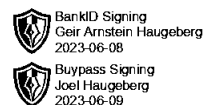
Organisasjonsnr. 917390592

Utarbeidet av:

Sparebank 1 Regnskapshuset Nord-Norge AS
Godkjent regnskapsselskap
Storgata 65
9008 TROMSØ
Organisasjonsnr. 851987142



Dr. Haugeberg AS

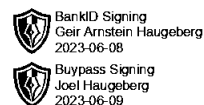


Resultatregnskap

	Note	2122	2021
DRIFTSINNEKTER OG DRIFTSKOSTNADER			
Driftsinntekter			
Salgsinntekt		2 147 617	1 709 742
Annen driftsinntekt		1 355 511	140 187
Sum driftsinntekter		3 503 128	1 849 929
Driftskostnader			
Varekostnad		0	6 022
Lønnskostnad	1	972 705	915 355
Avskrivning på varige driftsmidler	2	236 571	9 705
Annen driftskostnad		757 642	332 907
Sum driftskostnader		1 966 918	1 263 989
DRIFTSRESULTAT		1 536 210	585 940
FINANSINNEKTER OG FINANSKOSTNADER			
Finansinntekter			
Verdiøkning av markedsb. finansielle oml.m		0	49 683
Annen renteinntekt		559	0
Sum finansinntekter		559	49 683
Finanskostnader			
Annen rentekostnad		362	72
Annen finanskostnad		88 225	0
Sum finanskostnader		88 587	72
NETTO FINANSPOSTER		(88 028)	49 611
ORDINÆRT RES. FØR SKATTEKOSTNAD		1 448 182	635 552
Skattekostnad på ordinært resultat	3	340 507	121 601
ORDINÆRT RESULTAT		1 107 675	513 951
ÅRSRESULTAT		1 107 675	513 951
OVERF. OG DISPONERINGER			
Overføringer annen egenkapital	4	1 107 675	513 951
SUM OVERF. OG DISP.		1 107 675	513 951



Dr. Haugeberg AS

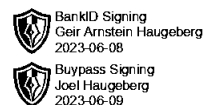


Balanse pr. 31.12.2022

	Note	31.12.2022	31.12.2021
EIENDELER			
ANLEGGSMIDLER			
Immaterielle eiendeler			
Goodwill	2	916 667	0
Sum immaterielle eiendeler		916 667	0
Varige driftsmidler			
Driftsløsøre, inventar, verktøy, kontorm.	2	161 320	14 557
Sum varige driftsmidler		161 320	14 557
SUM ANLEGGSMIDLER		1 077 986	14 557
OMLØPSMIDLER			
Fordringer			
Kundefordringer		328 000	50 010
Andre kortsiktige fordringer		4 431	117 261
Sum fordringer		332 431	167 271
Investeringer			
Markedsbaserte aksjer	5	461 458	299 683
Sum investeringer		461 458	299 683
Bankinnskudd, kontanter o.l.	6	743 779	452 888
SUM OMLØPSMIDLER		1 537 668	919 842
SUM EIENDELER		2 615 654	934 399



Dr. Haugeberg AS



Balanse pr. 31.12.2022

	Note	31.12.2022	31.12.2021
EGENKAPITAL OG GJELD			
EGENKAPITAL			
Innskutt egenkapital			
Selskapskapital	4	30 000	30 000
Sum innskutt egenkapital		30 000	30 000
Opptjent egenkapital			
Annen egenkapital	4	1 661 333	553 658
Sum opptjent egenkapital		1 661 333	553 658
SUM EGENKAPITAL		1 691 333	583 658
GJELD			
LANGSIKTIG GJELD			
Avsetning for forpliktelser			
Utsatt skatt	3	6 751	64
Sum avsetning for forpliktelser		6 751	64
SUM LANGSIKTIG GJELD		6 751	64
KORTSIKTIG GJELD			
Leverandørgjeld		6 867	25 899
Betalbar skatt	3	333 820	121 537
Skyldig offentlige avgifter		53 392	61 124
Annen kortsiktig gjeld		523 492	142 118
SUM KORTSIKTIG GJELD		917 571	350 677
SUM GJELD		924 322	350 741
SUM EGENKAPITAL OG GJELD		2 615 654	934 399

Tromsø, den 8.juni 2023

Joel Haugeberg
Styreleder/Daglig leder

Geir Arnstein Haugeberg
Styremedlem



Dr. Haugeberg AS



Noter 2022

Regnskapsprinsipper:

Årsregnskapet er satt opp i samsvar med regnskapsloven og god regnskapsskikk for små foretak.

Omløpsmidler og kortsiktig gjeld

Omløpsmidler og kortsiktig gjeld omfatter normalt poster som forfaller til betaling innen ett år etter siste dag i regnskapsåret, samt poster som knytter seg til varekretsløpet. Omløpsmidler vurderes til laveste verdi av anskaffelseskost og antatt virkelig verdi (Laveste verdis prinsipp).

Anleggsmidler og langsiktig gjeld

Anleggsmidler omfatter eiendeler bestemt til varig eie og bruk for virksomheten. Anleggsmidler er vurdert til anskaffelseskost. Varige driftsmidler føres opp i balansen og avskrives over driftsmidlets forventede økonomiske levetid. Varige driftsmidler nedskrives til virkelig verdi ved verdifall som forventes ikke å være av forbigående art. Nedskrivninger blir reversert når grunnlaget for nedskrivningen ikke lenger finnes å være til stede.

Inntektsføring

Tjenester inntektsføres i takt med utførelsen. Andelen av salgsinntekter som knytter seg til fremtidige serviceytelser, balanseføres som uopptjent inntekt ved salget og inntektsføres deretter i takt med levering av ytelsene.

Fordringer

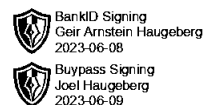
Kundefordringer føres opp i balansen til pålydende etter fradrag for avsetning til påregnelig tap. Avsetning til påregnelig tap gjøres på grunnlag av en individuell vurdering av de enkelte fordringene. Andre fordringer er også gjenstand for en tilsvarende vurdering.

Skatt

Skattekostnaden i resultatregnskapet omfatter periodens betalbare skatt som blir utlignet og forfaller til betaling i neste regnskapsår i tillegg til endring i utsatt skatt. Utsatt skatt er beregnet med skattesatsen ved utgangen av regnskapsåret (22 %) på grunnlag av skattereduserende og skatteøkende midlertidige forskjeller som eksisterer mellom regnskapsmessige og skattemessige verdier. I beregningen er det også medtatt ligningsmessig framførbart underskudd ved regnskapsårets utgang. Skatteøkende og skattereduserende midlertidige forskjeller som reverserer eller kan reversere i samme periode er utlignet og nettoført.



Dr. Haugeberg AS



Noter 2022

Note 1 - Lønnskostnad

Selskapet har hatt 1 årsverk i regnskapsåret.

	I år	I fjor
Lønn	850 338	800 601
Arbeidsgiveravgift	70 770	65 072
Pensjonskostnader	45 481	49 127
Andre lønnsrelaterte ytelser	6 116	555
Totalt	972 705	915 355

Selskapet har etablert en tjenstepensjonsordning som tilfredsstiller kravene i loven.

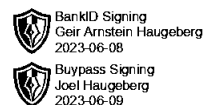
Det er ikke gitt lån til eller stilt sikkerhet overfor ledende personer, eiere eller styremedlemmer.

Note 2 - Varige driftsmidler

	Goodwill	Driftsløsøre, inventar, verktøy, kontorm.	Sum
Anskaffelseskost pr. 1/1	0	29 114	29 114
+ Tilgang	1 100 000	200 000	1 300 000
- Avgang	0	0	0
Anskaffelseskost pr. 31/12	1 100 000	229 114	1 329 114
Akk. av/nedskr. pr 1/1	0	14 557	14 557
+ Ordinære avskrivninger	183 333	53 238	236 571
+ Avskr. på oppskrivning	0	0	0
- Tilbakeført avskrivning	0	0	0
+ Ekstraord nedskrivninger	0	0	0
Akk. av/nedskr. pr. 31/12	183 333	67 795	251 128
Balanseført verdi pr 31/12	916 667	161 320	1 077 986
Prosentats for ord.avskr	20-20	25-33	



Dr. Haugeberg AS



Noter 2022

Note 3 - Skattekostnad på ordinært resultat

Spesifikasjon av årets skattegrunnlag:

Resultat før skattekostnader	1 448 182
+ Permanente og andre forskjeller	99 578
+ Endring i midlertidige forskjeller	-30 396
= Inntekt	1 517 364

Spesifikasjon av årets skattekostnad:

Beregnet skatt av årets resultat	333 820
= Sum betalbar skatt	333 820
+/- Endring i utsatt skatt / utsatt skattefordel	6 687
= Ordinær skattekostnad	340 507
Skattesats i inntektsåret	22

Betalbar skatt i balansen består av

Sum betalbar skatt	333 820
= Betalbar skatt i balansen	333 820

Utsatt skatt/utsatt skattefordel

	2022	2021
+ Driftsmidler inkl. goodwill	30 687	291
= Grunnlag utsatt skatt	30 687	291
Utsatt skatt	6 751	64

Utsatt skattefordel er tidligere år unnlatt balanseført, jfr. Unntaksregel for små foretak



Dr. Haugeberg AS



Noter 2022

Note 4 - Aksjekapital, egenkapitalendringer

Selskapet har 1 000 aksjer pålydende kr 30 pr. aksje, samlet aksjekapital utgjør kr 30 000.

Selskapet har en aksjonær:

Navn	Antall	Eierandel
Joel Andre Sævareid Haugeberg, daglig leder/styrets leder	1 000	100,00 %

	Aksjekapital / selskapskapital	Annen egenkapital	Sum egenkapital
Pr 1.1.	30 000	553 658	583 658
Tilført fra årsresultat		1 107 675	1 107 675
Pr 31.12.	30 000	1 661 333	1 691 333

Note 5 - Markedsbaserte aksjer

Selskapets investeringer bokføres til markedspris.

Note 6 - Bankinnskudd, kontanter o.l.

Skattetrekkinnskudd utgjør pr 31.12. i år kr 11 982 og utgjorde pr 31.12. i fjor kr 50 080.