



## ÅRSREGNSKAPET FOR REGNSKAPSÅRET 2024 - GENERELL INFORMASJON

### Enheten

Organisasjonsnummer: 876 359 022  
Organisasjonsform: Aksjeselskap  
Foretaksnavn: HARESTUA AUTO AS  
Forretningsadresse: Kvernhusvegen 13  
2743 HARESTUA

### Regnskapsår

Årsregnskapets periode: 01.01.2024 - 31.12.2024

### Konsern

Morselskap i konsern: Nei

### Regnskapsregler

Regler for små foretak benyttet: Ja  
Benyttet ved utarbeidelsen av årsregnskapet til selskapet: Regnskapslovens alminnelige regler

### Årsregnskapet fastsatt av kompetent organ

Bekreftet av representant for selskapet: Elisabeth Hanserud  
Dato for fastsettelse av årsregnskapet: 23.06.2025

### Grunnlag for avgivelse

År 2024: Årsregnskapet er elektronisk innlevert  
År 2023: Tall er hentet fra elektronisk innlevert årsregnskap fra 2024

*Det er ikke krav til at årsregnskapet m.v. som sendes til Regnskapsregisteret er undertegnet. Kontrollen på at dette er utført ligger hos revisor/enhetens øverste organ. Sikkerheten ivaretas ved at innsender har rolle/rettighet for innsending av årsregnskapet via Altinn, og ved at det bekreftes at årsregnskapet er fastsatt av kompetent organ.*

Brønnøysundregistrene, 07.08.2025



## Resultatregnskap

Beløp i: NOK	Note	2024	2023
<b>RESULTATREGNSKAP</b>			
<b>Inntekter</b>			
Salgsinntekt		65 901 729	46 300 127
<b>Sum inntekter</b>		<b>65 901 729</b>	<b>46 300 127</b>
<b>Kostnader</b>			
Varekostnad		54 562 901	36 021 090
Lønnskostnad	1	6 951 016	6 849 682
Avskrivning av driftsmidler og immaterielle eiendeler		126 168	184 980
Annen driftskostnad		5 347 193	4 609 932
<b>Sum kostnader</b>		<b>66 987 278</b>	<b>47 665 684</b>
<b>Driftsresultat</b>		<b>-1 085 549</b>	<b>-1 365 557</b>
<b>Finansinntekter og finanskostnader</b>			
Annen renteinntekt		6 114	2 075
Annen finansinntekt		162	
<b>Sum finansinntekter</b>		<b>6 275</b>	<b>2 075</b>
Annen rentekostnad		702 911	967 042
Annen finanskostnad		215 595	15
<b>Sum finanskostnader</b>		<b>918 506</b>	<b>967 056</b>
<b>Netto finans</b>		<b>-912 231</b>	<b>-964 982</b>
<b>Resultat før skattekostnad</b>		<b>-1 997 779</b>	<b>-2 330 538</b>
Skattekostnad på resultat	2		
<b>Årsresultat</b>		<b>-1 997 779</b>	<b>-2 330 538</b>
<b>Årsresultat etter minoritetsinteresser</b>		<b>-1 997 779</b>	<b>-2 330 538</b>
<b>Totalresultat</b>		<b>-1 997 779</b>	<b>-2 330 538</b>
<b>Overføringer og disponeringer</b>			
Udekket tap		-1 997 779	-1 820 628



## Resultatregnskap

<b>Beløp i: NOK</b>	<b>Note</b>	<b>2024</b>	<b>2023</b>
Avsatt til annen egenkapital			-509 911
<b>Sum overføringer og disponeringer</b>	3	<b>-1 997 779</b>	<b>-2 330 538</b>



## Balanse

Beløp i: NOK	Note	2024	2023
<b>BALANSE - EIENDELER</b>			
<b>Anleggsmidler</b>			
<b>Immaterielle eiendeler</b>			
Utsatt skattefordel	2	793 818	793 818
<b>Sum immaterielle eiendeler</b>		<b>793 818</b>	<b>793 818</b>
<b>Varige driftsmidler</b>			
Tomter, bygninger o.a. fast eiendom	4		
Maskiner og anlegg	4		
Skip og flytende installasjoner	4		
Driftsløsøre, inventar o.a. utstyr	4	679 108	342 827
<b>Sum varige driftsmidler</b>		<b>679 108</b>	<b>342 827</b>
<b>Finansielle anleggsmidler</b>			
Investeringer i aksjer og andeler		25 000	25 000
<b>Sum finansielle anleggsmidler</b>		<b>25 000</b>	<b>25 000</b>
<b>Sum anleggsmidler</b>		<b>1 497 926</b>	<b>1 161 645</b>
<b>Omløpsmidler</b>			
<b>Varer</b>			
Lager av varer og annen beholdning	4	13 207 281	17 488 462
<b>Sum varer</b>		<b>13 207 281</b>	<b>17 488 462</b>
<b>Fordringer</b>			
Kundefordringer	4	15 320	858 298
Andre kortsiktige fordringer		583 119	233 235
<b>Sum fordringer</b>		<b>598 439</b>	<b>1 091 533</b>
<b>Bankinnskudd, kontanter og lignende</b>			
Bankinnskudd, kontanter o.l.	5	247 664	279 997
<b>Sum bankinnskudd, kontanter og lignende</b>		<b>247 664</b>	<b>279 997</b>
<b>Sum omløpsmidler</b>		<b>14 053 383</b>	<b>18 859 991</b>
<b>SUM EIENDELER</b>		<b>15 551 309</b>	<b>20 021 636</b>



## Balanse

Beløp i: NOK	Note	2024	2023
<b>BALANSE - EGENKAPITAL OG GJELD</b>			
<b>Egenkapital</b>			
<b>Innskutt egenkapital</b>			
Aksjekapital	3, 6	2 590 000	1 190 000
Annen innskutt egenkapital	3	183 242	183 242
<b>Sum innskutt egenkapital</b>		<b>2 773 242</b>	<b>1 373 242</b>
<b>Opptjent egenkapital</b>			
Annen egenkapital	3, 7		
Udekket tap		3 818 407	1 820 628
<b>Sum opptjent egenkapital</b>		<b>-3 818 407</b>	<b>-1 820 628</b>
<b>Sum egenkapital</b>		<b>-1 045 165</b>	<b>-447 385</b>
<b>Gjeld</b>			
<b>Langsiktig gjeld</b>			
Utsatt skatt	2		
<b>Annen langsiktig gjeld</b>			
Gjeld til kredittinstitusjoner	4	11 215 954	14 305 578
Langsiktig konserngjeld			1 400 000
Ansvarlig lånekapital		950 000	350 000
<b>Sum annen langsiktig gjeld</b>		<b>12 165 954</b>	<b>16 055 578</b>
<b>Sum langsiktig gjeld</b>		<b>12 165 954</b>	<b>16 055 578</b>
<b>Kortsiktig gjeld</b>			
Gjeld til kredittinstitusjoner	4	1 515 071	526 727
Leverandørgjeld		2 052 264	2 286 276
Betalbar skatt	2		
Skyldig offentlige avgifter		42 474	647 996
Annen kortsiktig gjeld		820 710	952 445
<b>Sum kortsiktig gjeld</b>		<b>4 430 520</b>	<b>4 413 444</b>
<b>Sum gjeld</b>		<b>16 596 474</b>	<b>20 469 022</b>



## Balanse

<b>Beløp i: NOK</b>	<b>Note</b>	<b>2024</b>	<b>2023</b>
<b>SUM EGENKAPITAL OG GJELD</b>		<b>15 551 309</b>	<b>20 021 636</b>



## Brønnøysundregistrene

### ÅRSREGNSKAP FOR REGNSKAPSÅRET 2024 - GENERELL INFORMASJON

Journalnummer: 2025 741856

#### Enheten

Organisasjonsnummer: 876 359 022  
Organisasjonsform: Aksjeselskap  
Foretaksnavn: HARESTUA AUTO AS  
Forretningsadresse: Kvernhusvegen 13  
2743 HARESTUA

#### Regnskapsår

Årsregnskapets periode: 01.01.2024 - 31.12.2024

#### Konsern

Morselskap i konsern: Nei

#### Regnskapsregler

Regler for små foretak benyttet: Ja  
Benyttet ved utarbeidelsen av  
årsregnskapet til selskapet: Regnskapslovens alminnelige regler

#### Årsregnskapet fastsatt av kompetent organ

Bekreftet av representant for selskapet: Elisabeth Hanserud  
Dato for fastsettelse av årsregnskapet: 23.06.2025

#### Revisjon

Årsregnskapet er utarbeidet av ekstern  
autorisert regnskapsfører: Ja  
Ekstern autorisert regnskapsfører har i  
løpet av regnskapsåret bistått ved den  
løpende regnskapsføringen eller utført  
andre tjenester for selskapet enn å  
utarbeide årsregnskapet: Ja

#### Grunnlag for avgivelse

År 2024: Årsregnskap er elektronisk innlevert.  
År 2023: Tall er hentet fra elektronisk innlevert årsregnskap fra 2024.

*Det er ikke krav til at årsregnskapet m.v. som sendes til Regnskapsregisteret er undertegnet. Kontrollen på at dette er utført ligger hos revisor/enhetens øverste organ. Sikkerheten ivaretas ved at innsender har rolle/rettighet for innsending av årsregnskapet via Altinn, og ved at det bekreftes at årsregnskapet er fastsatt av kompetent organ.*

Brønnøysundregistrene, 06.08.2025



Organisasjonsnr: 876 359 022  
HARESTUA AUTO AS

## RESULTATREGNSKAP

<b>Beløp i: NOK</b>	<b>Note</b>	<b>2024</b>	<b>2023</b>
<b>RESULTATREGNSKAP</b>			
<b>Inntekter</b>			
Salgsinntekt		65 901 729	46 300 127
<b>Sum inntekter</b>		<b>65 901 729</b>	<b>46 300 127</b>
<b>Kostnader</b>			
Varekostnad		54 562 901	36 021 090
Lønnskostnad	1	6 951 016	6 849 682
Avskrivning av driftsmidler og immaterielle eiendeler		126 168	184 980
Annen driftskostnad		5 347 193	4 609 932
<b>Sum kostnader</b>		<b>66 987 278</b>	<b>47 665 684</b>
<b>Driftsresultat</b>		<b>-1 085 549</b>	<b>-1 365 557</b>
<b>Finansinntekter og finanskostnader</b>			
Annen renteinntekt		6 114	2 075
Annen finansinntekt		162	
<b>Sum finansinntekter</b>		<b>6 275</b>	<b>2 075</b>
Annen rentekostnad		702 911	967 042
Annen finanskostnad		215 595	15
<b>Sum finanskostnader</b>		<b>918 506</b>	<b>967 056</b>
<b>Netto finans</b>		<b>-912 231</b>	<b>-964 982</b>
<b>Resultat før skattekostnad</b>		<b>-1 997 779</b>	<b>-2 330 538</b>
Skattekostnad på resultat	2		
<b>Årsresultat</b>		<b>-1 997 779</b>	<b>-2 330 538</b>
<b>Årsresultat etter minoritetsinteresser</b>		<b>-1 997 779</b>	<b>-2 330 538</b>
<b>Totalresultat</b>		<b>-1 997 779</b>	<b>-2 330 538</b>
<b>Overføringer og disponeringer</b>			
Udekket tap		-1 997 779	-1 820 628
Avsatt til annen egenkapital			-509 911
<b>Sum overføringer og disponeringer</b>	3	<b>-1 997 779</b>	<b>-2 330 538</b>



Organisasjonsnr: 876 359 022  
HARESTUA AUTO AS

## BALANSE

Beløp i: NOK	Note	2024	2023
<b>BALANSE - EIENDELER</b>			
<b>Anleggsmidler</b>			
<b>Immaterielle eiendeler</b>			
Utsatt skattefordel	2	793 818	793 818
<b>Sum immaterielle eiendeler</b>		<b>793 818</b>	<b>793 818</b>
<b>Varige driftsmidler</b>			
Tomter, bygninger o.a. fast eiendom	4		
Maskiner og anlegg	4		
Skip og flytende installasjoner	4		
Driftsløsøre, inventar o. a. utstyr	4	679 108	342 827
<b>Sum varige driftsmidler</b>		<b>679 108</b>	<b>342 827</b>
<b>Finansielle anleggsmidler</b>			
Investeringer i aksjer og andeler		25 000	25 000
<b>Sum finansielle anleggsmidler</b>		<b>25 000</b>	<b>25 000</b>
<b>Sum anleggsmidler</b>		<b>1 497 926</b>	<b>1 161 645</b>
<b>Omløpsmidler</b>			
<b>Varer</b>			
Lager av varer og annen beholdning	4	13 207 281	17 488 462
<b>Sum varer</b>		<b>13 207 281</b>	<b>17 488 462</b>
<b>Fordringer</b>			
Kundefordringer	4	15 320	858 298
Andre kortsiktige fordringer		583 119	233 235
<b>Sum fordringer</b>		<b>598 439</b>	<b>1 091 533</b>
<b>Bankinnskudd, kontanter og lignende</b>			
Bankinnskudd, kontanter o. l.	5	247 664	279 997
<b>Sum bankinnskudd, kontanter og lignende</b>		<b>247 664</b>	<b>279 997</b>
<b>Sum omløpsmidler</b>		<b>14 053 383</b>	<b>18 859 991</b>
<b>SUM EIENDELER</b>		<b>15 551 309</b>	<b>20 021 636</b>
<b>BALANSE - EGENKAPITAL OG GJELD</b>			



<b>Egenkapital</b>			
<b>Innskutt egenkapital</b>			
Aksjekapital	3, 6	2 590 000	1 190 000
Annen innskutt egenkapital	3	183 242	183 242
<b>Sum innskutt egenkapital</b>		<b>2 773 242</b>	<b>1 373 242</b>
<b>Opptjent egenkapital</b>			
Annen egenkapital	3, 7		
Udekket tap		3 818 407	1 820 628
<b>Sum opptjent egenkapital</b>		<b>-3 818 407</b>	<b>-1 820 628</b>
<b>Sum egenkapital</b>		<b>-1 045 165</b>	<b>-447 385</b>
<b>Gjeld</b>			
<b>Langsiktig gjeld</b>			
Utsatt skatt	2		
<b>Annen langsiktig gjeld</b>			
Gjeld til			
kredittinstitusjoner	4	11 215 954	14 305 578
Langsiktig konserngjeld			1 400 000
Ansvarlig lånekapital		950 000	350 000
<b>Sum annen langsiktig gjeld</b>		<b>12 165 954</b>	<b>16 055 578</b>
<b>Sum langsiktig gjeld</b>		<b>12 165 954</b>	<b>16 055 578</b>
<b>Kortsiktig gjeld</b>			
Gjeld til			
kredittinstitusjoner	4	1 515 071	526 727
Leverandørgjeld		2 052 264	2 286 276
Betalbar skatt	2		
Skyldig offentlige avgifter		42 474	647 996
Annen kortsiktig gjeld		820 710	952 445
<b>Sum kortsiktig gjeld</b>		<b>4 430 520</b>	<b>4 413 444</b>
<b>Sum gjeld</b>		<b>16 596 474</b>	<b>20 469 022</b>
<b>SUM EGENKAPITAL OG GJELD</b>		<b>15 551 309</b>	<b>20 021 636</b>



Organisasjonsnr: 876 359 022  
HARESTUA AUTO AS

NOTEOPPLYSNINGER - SELSKAP - alle poster oppgitt i hele tall

**Note**

1

Antall årsverk i regnskapsåret  
14.00

Sum Beløp

Balanseført verdi 31.12. Varige driftsmidler Immaterielle eiend.

**Konsernregnskap**

Morselskapet sitt navn

Forretningskontor for morselskapet

**Begrunnelse for at datterselskap er utelatt fra konsolideringen**

Samlet beløp - tilknyttet selskap Årets Fjorårets

Samlet beløp - foretak i samme konsern Årets Fjorårets

Samlet beløp - foretak i samme konsern Årets Fjorårets

Samlet beløp - felles kontrollert virksomhet Årets Fjorårets

Pantstillelse Beløp

Beholdning av egne aksjer Antall Pålydende Andel av aksjek.



BDO AS  
Furusetgata 10  
2050 Jessheim

Til generalforsamlingen i Harestua Auto AS

## Uavhengig revisors beretning

### Konklusjon

Vi har revidert årsregnskapet til Harestua Auto AS.

#### Årsregnskapet består av:

- Balanse per 31. desember 2024
- Resultatregnskap for 2024
- Noter til årsregnskapet, herunder et sammendrag av viktige regnskapsprinsipper.

#### Etter vår mening:

- Oppfyller årsregnskapet gjeldende lovkrav, og
- Gir årsregnskapet et rettviseende bilde av selskapets finansielle stilling per 31. desember 2024 og av dets resultater for regnskapsåret avsluttet per denne datoen i samsvar med regnskapslovens regler og god regnskapsskikk i Norge.

### Grunnlag for konklusjonen

Vi har gjennomført revisjonen i samsvar med International Standards on Auditing (ISA-ene). Våre oppgaver og plikter i henhold til disse standardene er beskrevet nedenfor under Revisors oppgaver og plikter ved revisjonen av årsregnskapet. Vi er uavhengige av selskapet i samsvar med kravene i relevante lover og forskrifter i Norge og International Code of Ethics for Professional Accountants (inkludert internasjonale uavhengighetsstandarder) utstedt av International Ethics Standards Board for Accountants (IESBA-reglene), og vi har overholdt våre øvrige etiske forpliktelser i samsvar med disse kravene. Innhentet revisjonsbevis er etter vår vurdering tilstrekkelig og hensiktsmessig som grunnlag for vår konklusjon.

### Styret og daglig leders ansvar for årsregnskapet

Styret og daglig leder (ledelsen) er ansvarlig for å utarbeide årsregnskapet og for at det gir et rettviseende bilde i samsvar med regnskapslovens regler og god regnskapsskikk i Norge. Ledelsen er også ansvarlig for slik intern kontroll som den finner nødvendig for å kunne utarbeide et årsregnskap som ikke inneholder vesentlig feilinformasjon, verken som følge av misligheter eller utilsiktede feil.

Ved utarbeidelsen av årsregnskapet må ledelsen ta standpunkt til selskapets evne til fortsatt drift og opplyse om forhold av betydning for fortsatt drift. Forutsetningen om fortsatt drift skal legges til grunn for årsregnskapet så lenge det ikke er sannsynlig at virksomheten vil bli avviklet.

### Revisors oppgaver og plikter ved revisjonen av årsregnskapet

Vårt mål er å oppnå betryggende sikkerhet for at årsregnskapet som helhet ikke inneholder vesentlig feilinformasjon, verken som følge av misligheter eller utilsiktede feil, og å avgi en revisjonsberetning som inneholder vår konklusjon. Betryggende sikkerhet er en høy grad av sikkerhet, men ingen garanti for at en revisjon utført i samsvar med ISA-ene, alltid vil avdekke vesentlig feilinformasjon. Feilinformasjon kan oppstå som følge av misligheter eller utilsiktede feil. Feilinformasjon er å anse som vesentlig dersom den enkeltvis eller samlet med rimelighet kan forventes å påvirke de økonomiske beslutningene som brukerne foretar på grunnlag av årsregnskapet.



For videre beskrivelse av revisors oppgaver og plikter vises det til:  
<https://revisorforeningen.no/revisjonsberetninger>

BDO AS

Elisabeth Moum  
statsautorisert revisor  
(elektronisk signert)

Pemneo Dokumentnøkkel: PHM33-YMDJE-KBXNV-6E-4A9-Z7VH2-6U0SG



# PENNEO

Signaturene i dette dokumentet er juridisk bindende. Dokument signert med "Penneo™ - sikker digital signatur". De signerende parter sin identitet er registrert, og er listet nedenfor.

"Med min signatur bekrefter jeg alle datoer og innholdet i dette dokument."

## Moum, Elisabeth

### Partner

På vegne av: BD

Serienummer: no\_bankid:9578-5999-4-1980801

IP: 188.95.xxx.xxx

2025-07-29 09:01:21 UTC



Penneo Dokumentnøkkel: PHM33-YMDJE-KBXNV-6E4A9-Z7VH2-6U0SG

Dette dokumentet er signert digitalt via [Penneo.com](https://penneo.com). De signerte dataene er validert ved hjelp av den matematiske hashverdien av det originale dokumentet. All kryptografisk bevisføring er innebygd i denne PDF-en for fremtidig validering.

Dette dokumentet er forseglest med et kvalifisert elektronisk segl. For mer informasjon om Penneos kvalifiserte tillitstjenester, se <https://eud.penneo.com>.

### Slik kan du bekrefte at dokumentet er originalt

Når du åpner dokumentet i Adobe Reader, kan du se at det er sertifisert av **Penneo A/S**. Dette beviser at innholdet i dokumentet ikke har blitt endret siden tidspunktet for signeringen. Bevis for de individuelle signatørens digitale signaturer er vedlagt dokumentet.

Du kan bekrefte de kryptografiske bevisene ved hjelp av Penneos validator, <https://penneo.com/validator>, eller andre valideringsverktøy for digitale signaturer.



## Årsregnskap 2024 Harestua Auto AS



## Resultatregnskap

### Harestua Auto AS

Driftsinntekter og driftskostnader	Note	2024	2023
Salgsinntekt		65 901 729	46 300 127
<b>Sum driftsinntekter</b>		<b>65 901 729</b>	<b>46 300 127</b>
Varekostnad		54 562 901	36 021 090
Lønnskostnad	1	6 951 016	6 849 682
Avskrivning av driftsmidler og immaterielle eiendeler		126 168	184 980
Annen driftskostnad		5 347 193	4 609 932
<b>Sum driftskostnader</b>		<b>66 987 278</b>	<b>47 665 684</b>
<b>Driftsresultat</b>		<b>-1 085 549</b>	<b>-1 365 557</b>
<b>Finansinntekter og finanskostnader</b>			
Annen renteinntekt		6 114	2 075
Annen finansinntekt		162	0
Annen rentekostnad		702 911	967 042
Annen finanskostnad		215 595	15
<b>Resultat av finansposter</b>		<b>-912 231</b>	<b>-964 982</b>
<b>Resultat før skattekostnad</b>		<b>-1 997 779</b>	<b>-2 330 538</b>
Skattekostnad på resultat	2	0	0
<b>Årsresultat</b>		<b>-1 997 779</b>	<b>-2 330 538</b>
<b>Overføringer</b>			
Avsatt til annen egenkapital		0	-509 911
Overført til udekket tap		1 997 779	1 820 628
<b>Sum overføringer</b>	3	<b>-1 997 779</b>	<b>-2 330 538</b>



## Balanse Harestua Auto AS


Eiendeler	Note	2024	2023
<b>Anleggsmidler</b>			
<i>Immaterielle eiendeler</i>			
Utsatt skattefordel	2	793 818	793 818
<b>Sum immaterielle eiendeler</b>		<u>793 818</u>	<u>793 818</u>
<i>Varige driftsmidler</i>			
Driftsløsøre, inventar o.a. utstyr	4	679 108	342 827
<b>Sum varige driftsmidler</b>		<u>679 108</u>	<u>342 827</u>
<i>Finansielle anleggsmidler</i>			
Investeringer i aksjer og andeler		25 000	25 000
<b>Sum finansielle anleggsmidler</b>		<u>25 000</u>	<u>25 000</u>
<b>Sum anleggsmidler</b>		<u>1 497 926</u>	<u>1 161 645</u>
<b>Omløpsmidler</b>			
<i>Varer</i>			
Lager av varer og annen beholdning	4	13 207 281	17 488 462
<b>Sum varer</b>		<u>13 207 281</u>	<u>17 488 462</u>
<i>Fordringer</i>			
Kundefordringer	4	15 320	858 298
Andre kortsiktige fordringer		583 119	233 235
<b>Sum fordringer</b>		<u>598 439</u>	<u>1 091 533</u>
<i>Bankinnskudd, kontanter o.l</i>			
Bankinnskudd, kontanter o.l.	5	247 664	279 997
<b>Sum bankinnskudd, kontanter o.l</b>		<u>247 664</u>	<u>279 997</u>
<b>Sum omløpsmidler</b>		<u>14 053 383</u>	<u>18 859 991</u>
<b>Sum eiendeler</b>		<u>15 551 309</u>	<u>20 021 636</u>




**Balanse**  
Harestua Auto AS

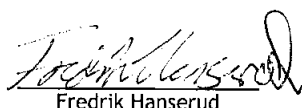
Egenkapital og gjeld	Note	2024	2023
<b>Egenkapital</b>			
<i>Innskutt egenkapital</i>			
Aksjekapital	3, 6	2 590 000	1 190 000
Annen innskutt egenkapital	3	183 242	183 242
<b>Sum innskutt egenkapital</b>		<b>2 773 242</b>	<b>1 373 242</b>
<i>Opptjent egenkapital</i>			
Udekket tap		-3 818 407	-1 820 628
<b>Sum opptjent egenkapital</b>		<b>-3 818 407</b>	<b>-1 820 628</b>
<b>Sum egenkapital</b>		<b>-1 045 165</b>	<b>-447 385</b>
<b>Gjeld</b>			
<i>Annen langsiktig gjeld</i>			
Langsiktig konserngjeld		0	1 400 000
Gjeld til kredittinstitusjoner	4	11 215 954	14 305 578
Ansvarlig lånekapital		950 000	350 000
<b>Sum annen langsiktig gjeld</b>		<b>12 165 954</b>	<b>16 055 578</b>
<i>Kortsiktig gjeld</i>			
Gjeld til kredittinstitusjoner	4	1 515 071	526 727
Leverandørgjeld		2 052 264	2 286 276
Skyldig offentlige avgifter		42 474	647 996
Annen kortsiktig gjeld		820 710	952 445
<b>Sum kortsiktig gjeld</b>		<b>4 430 520</b>	<b>4 413 444</b>
<b>Sum gjeld</b>		<b>16 596 474</b>	<b>20 469 022</b>
<b>Sum egenkapital og gjeld</b>		<b>15 551 309</b>	<b>20 021 636</b>

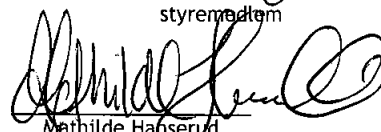
Harestua, 23.06.2025  
Styret i Harestua Auto AS

  
Elisabeth Hanserud  
styreleder/daglig leder

  
Frode Hanserud  
styremedlem

  
Birger Larsen  
styremedlem

  
Fredrik Hanserud  
styremedlem

  
Mathilde Hanserud  
styremedlem



## Noter til regnskapet 2024

### Regnskapsprinsipper

Årsregnskapet er satt opp i samsvar med regnskapsloven og god regnskapsskikk for små foretak.

### Bruk av estimater

Utarbeidelse av regnskap i samsvar med regnskapsloven krever bruk av estimater. Videre krever anvendelse av selskapets regnskapsprinsipper at ledelsen må utøve skjønn.

### Salgsinntekter

Inntekter ved salg av varer og tjenester vurderes til virkelig verdi av vederlaget, netto etter fradrag for merverdiavgift, returerte, rabatter og andre avslag.

Salg av varer inntektsføres når risiko og kontroll i all hovedsak er overført kjøperen.

Med risiko menes eiendelens gevinst og tapspotensiale mens kontroll defineres som beslutnings og råderett.

Salg av tjenester inntektsføres etter hvert som de er levert.

### Klassifisering og vurdering av balanseposter

Eiendeler bestemt til varig eie eller bruk er klassifisert som anleggsmidler. Anleggsmidler er vurdert til anskaffelseskost. Omløpsmidler og kortsiktig gjeld omfatter normalt poster som forfaller til betaling innen ett år etter balansedagen, samt poster som knytter seg til varekretsløpet. Omløpsmidler vurderes til laveste verdi av anskaffelseskost og antatt virkelig verdi.

Fordringer klassifiseres som omløpsmidler hvis de skal tilbakebetales i løpet av ett år. For gjeld er analoge kriterier lagt til grunn. Første års avdrag på langsiktige fordringer og langsiktig gjeld klassifiseres likevel ikke som omløpsmiddel og kortsiktig gjeld.

Enkelte poster er vurdert etter andre regler. Postene det gjelder vil være blant de postene som omhandles nedenfor.

### Varige driftsmidler

Varige driftsmidler balanseføres og avskrives lineært til restverdi over driftsmidlenes forventede utnyttbare levetid. Ved endring i avskrivningsplan fordeles virkningen over gjenværende avskrivningstid ("knekkpunktmetoden"). Vedlikehold av driftsmidler kostnadsføres løpende. Påkostninger eller forbedringer tillegges driftsmidlets kostpris og avskrives i takt med driftsmidlet. Skillet mellom vedlikehold og påkostning/forbedring regnes i forhold til driftsmidlets stand ved kjøp av driftsmidlet.

Utgifter til leie av driftsmidler kostnadsføres. Forskuddsbetalinger balanseføres som forskuddsbetalt kostnad, og fordeles over leieperioden.

### Varer

Lager av innkjøpte varer er vurdert til det laveste av anskaffelseskost etter FIFO-prinsippet, og netto salgsverdi. Egentilvirkede ferdigvarer og varer under tilvirkning vurderes til variabel tilvirkningskost.

### Fordringer

Kundefordringer og andre fordringer er oppført i balansen til pålydende etter fradrag for avsetning til forventet tap. Avsetning for tap gjøres på grunnlag av individuelle vurderinger av de enkelte fordringene. I tillegg gjøres det for øvrige kundefordringer en uspesifisert avsetning for å dekke antatt tap.

### Skatt

Skattekostnaden i resultatregnskapet omfatter både periodens betalbare skatt og endring i utsatt skatt. Utsatt skatt beregnes med 22 % på grunnlag av de midlertidige forskjeller som eksisterer mellom regnskapsmessige og skattemessige verdier, samt eventuelt ligningsmessig underskudd til fremføring ved utgangen av regnskapsåret. Skatteøkende og skattereduserende midlertidige forskjeller som reverserer eller kan reversere i samme periode er utlignet og nettoført.

Oppføring av utsatt skattefordel på netto skattereduserende forskjeller som ikke er utlignet og underskudd til fremføring, er begrunnet med antatt fremtidig inntjening. Utsatt skattefordel som kan balanseføres og utsatt skatt er oppført netto i balansen. I henhold til regnskapsreglene for små foretak, forsiktighetsprinsippet er ikke den utsatte skattefordelen knyttet til skattemessig underskudd til fremføring oppført i sin helhet.



## Noter til regnskapet 2024

Note 1 Lønnskostnader, antall ansatte, godtgjørelser, lån til ansatte mm

<u>Lønnskostnader</u>	<u>2024</u>	<u>2023</u>
Lønninger	5 722 682	5 686 791
Arbeidsgiveravgift	869 548	862 827
Pensjonskostnader	148 772	128 050
Andre ytelser	210 014	172 014
<b>Sum</b>	<b>6 951 016</b>	<b>6 849 682</b>

Gjennomsnittlig antall årsverk sysselsatt i regnskapsåret

	16	16
--	----	----

Det er ikke utbetalt styrehonorarer eller gitt lån/sikkerhetsstillelse til daglig leder, styrets leder eller andre nærstående parter.

Note 2 Skatt

<u>Årets skattekostnad</u>	<u>2024</u>	<u>2023</u>
Resultatført skatt på ordinært resultat:		
Betalbar skatt	0	0
Endring i utsatt skattefordel	0	0
<b>Skattekostnad ordinært resultat</b>	<b>0</b>	<b>0</b>
Skattepliktig inntekt:		
Resultat før skatt	-1 997 779	-2 330 538
Permanente forskjeller	997	0
Endring i midlertidige forskjeller	-224 569	566 481
<b>Skattepliktig inntekt</b>	<b>-2 221 351</b>	<b>-1 764 057</b>
Betalbar skatt i balansen:		
Betalbar skatt på årets resultat	0	0
<b>Sum betalbar skatt i balansen</b>	<b>0</b>	<b>0</b>

Skatteeffekten av midlertidige forskjeller og underskudd til fremføring som har gitt opphav til utsatt skatt og utsatte skattefordeler, spesifisert på typer av midlertidige forskjeller

	<u>2024</u>	<u>2023</u>	<u>Endring</u>
Varige driftsmidler	-317 984	-359 433	-41 449
Varebeholdning	-537 030	-693 367	-156 337
Fordringer	0	-26 783	-26 783
<b>Sum</b>	<b>-855 014</b>	<b>-1 079 583</b>	<b>-224 569</b>
Akkumulert fremførbart underskudd	-7 080 570	-4 859 219	2 221 351
Inngår ikke i beregningen av utsatt skatt	4 327 321	2 330 539	-1 996 782
<b>Grunnlag for utsatt skattefordel</b>	<b>-3 608 263</b>	<b>-3 608 263</b>	<b>0</b>
Utsatt skattefordel (22 %)	-793 818	-793 818	0
Ikke bokført utsatt skattefordel	952 011	512 718	



## Noter til regnskapet 2024

### Note 3 Egenkapital

	Aksjekapital	Annen innskutt EK	Udekket tap	Sum egenkapital
Pr. 01.01	1 190 000	183 242	-1 820 628	-447 385
Kapitalforhøyelse	1 400 000			1 400 000
Årets resultat			-1 997 779	-1 997 779
<b>Pr 31.12</b>	<b>2 590 000</b>	<b>183 242</b>	<b>-3 818 407</b>	<b>-1 045 165</b>

### Note 4 Fordringer, gjeld, pantstillelser og garantier m.v

Gjeld som er sikret ved pant o.l.	2024	2023
Gjeld til kredittinstitusjoner	12 731 025	14 832 305
Gjeld Morten Bruvold AS	0	1 400 000
<b>Sum</b>	<b>12 731 025</b>	<b>16 232 305</b>

Balanseført verdi av pantsatte eiendeler	2024	2023
Driftsløsøre, inventar og utstyr	679 108	342 827
Lager av varer og annen beholdning	13 207 281	17 488 462
Kundefordringer	15 320	858 298
<b>Sum</b>	<b>13 222 601</b>	<b>18 346 760</b>

Selskapet har stilt bankgaranti for tollkreditt på kr 1.500.000

Selskapet har en kredittramme på kroner 1.500.000 på selskapets driftskonto

### Note 5 Bankinnskudd

	2024	2023
Bundne skattetrekksmidler	217 052	260 104

Selskapet har en kassekredittramme på 1,5 MNOK

### Note 6 Antall aksjer, aksjeeiere m

Aksjekapital	Antall	Pålydende	Balanseført
Ordinære aksjer	250	10 360	2 590 000

Aksjekapitalen eies av følgende aksjonærer:

Aksjonærer:	Antall aksjer	Eierandel
-------------	---------------	-----------



## Noter til regnskapet 2024

Fremat AS	250	100 %
<b>Sum</b>	<b>250</b>	<b>100 %</b>

Selskapet har en aksjeklasse og alle aksjer har lik stemmerett.

### Aksjer eiet av styremedlemmer og daglig leder

Elisabeth Hanserud indirekte gjennom Fremat AS	styrets leder/daglig leder	(100 %)
--	----------------------------	---------

### Note 7 Fortsatt drift

Årsresultatet for 2024 viser et underskudd på kr. 1.997.779 etter skatt, mot kr. 2.330.538 i 2023. I 2024 har selskapet tapsført verdi på demobiler knyttet til utgående merke, samt foretatt en opprydding i delelager. Disse kostnadspostene er av ekstraordinær art. Egenkapitalen er pr. 31.12.24 negativ med kr 1.045.165.

Eierselskapet Fremat AS har ytt et ansvarlig lån til Harestua Auto AS på kr.2.000.000 i januar 2025, samt at innlån fra aksjonær er ytt som ansvarlig lån 31.12.2024. Det beregnes ikke renter av dette lånet. Lånet skal tilbakebetales etter nærmere avtale. Eierselskapet har også satt som krav at Harestua Auto AS skal tilrettelegge for at eierselskapet står fritt til å kunne velge å konvertere hele eller deler av lånet til aksjekapital, som alternativ til at lånet innfris etter nærmere avtale. Konverteringen skal skje til markedspris, fastsatt av ekstern rådgiver etter oppdrag fra låntaker.

En av selskapets kredittgivere i forbindelse med finansiering av bilpark har betingelser om covenantkrav. Selskapet er per 31.12.2024 i brudd med covenantkravet. Selskapet er i løpende dialog om finansieringsramme og eksisterende rammer er gyldige ved avleggelse av regnskapet. Styret følger likviditetssituasjonen daglig.

Selskapet betjener løpende sine forpliktelser ovenfor selskapets leverandører. Styret har ingen indikasjoner på at kredittgivere ikke vil videreføre engasjementet som består av varelagerfinansiering, kassekreditt og billån.

Styret har iverksatt tiltak knyttet til varelagerreduksjon og kapitalbinding, produktmiks bilmerker og generelt kostnadskutt. Dette er ventet å bedre lønnsomheten i 2025. På slutten av 2024 og i begynnelsen av 2025 har salget av biler tatt seg betydelig opp, og etter en vanskelig periode har bilmarkedet generelt sett vist tydelig tegn til forbedring.

Styret vurderer at forutsetningene for fortsatt drift er til stede og legger det til grunn for sin virksomhet og for regnskapsavleggelsen.