



ÅRSREGNSKAPET FOR REGNSKAPSÅRET 2019 - GENERELL INFORMASJON

Enheten

Organisasjonsnummer: 976 947 800
Organisasjonsform: Aksjeselskap
Foretaksnavn: SKO-FINSRUD AS
Forretningsadresse: Borgergata 24
1767 HALDEN

Regnskapsår

Årsregnskapets periode: 01.01.2019 - 31.12.2019

Konsern

Morselskap i konsern: Nei

Regnskapsregler

Regler for små foretak benyttet: Ja
Benyttet ved utarbeidelsen av årsregnskapet til selskapet: Regnskapslovens alminnelige regler

Årsregnskapet fastsatt av kompetent organ

Bekreftet av representant for selskapet: Marianne Peterson
Dato for fastsettelse av årsregnskapet: 10.06.2020

Grunnlag for avgivelse

År 2019: Årsregnskapet er elektronisk innlevert
År 2018: Tall er hentet fra elektronisk innlevert årsregnskap fra 2019

Det er ikke krav til at årsregnskapet m.v. som sendes til Regnskapsregisteret er undertegnet. Kontrollen på at dette er utført ligger hos revisor/enhetens øverste organ. Sikkerheten ivaretas ved at innsender har rolle/rettighet for innsending av årsregnskapet via Altinn, og ved at det bekreftes at årsregnskapet er fastsatt av kompetent organ.

Brønnøysundregistrene, 17.08.2021



Resultatregnskap

| Beløp i: NOK | Note | 2019 | 2018 |
|---|------|------------------|------------------|
| RESULTATREGNSKAP | | | |
| Inntekter | | | |
| Salgsinntekt | | 2 592 646 | 2 573 480 |
| Sum inntekter | | 2 592 646 | 2 573 480 |
| Kostnader | | | |
| Varekostnad | 1 | 2 047 458 | 1 459 398 |
| Lønnskostnad | 2 | 938 223 | 936 534 |
| Annen driftskostnad | | 352 783 | 354 594 |
| Sum kostnader | | 3 338 465 | 2 750 526 |
| Driftsresultat | | -745 819 | -177 046 |
| Finansinntekter og finanskostnader | | | |
| Annen renteinntekt | | 70 402 | 110 845 |
| Annen finansinntekt | | 2 438 | 2 122 |
| Sum finansinntekter | | 72 840 | 112 967 |
| Annen rentekostnad | | 52 564 | 47 181 |
| Annen finanskostnad | | 31 488 | 19 289 |
| Sum finanskostnader | | 84 053 | 66 471 |
| Netto finans | | -11 212 | 46 497 |
| Ordinært resultat før skattekostnad | | -757 032 | -130 549 |
| Skattekostnad på ordinært resultat | 3 | | 73 067 |
| Ordinært resultat etter skattekostnad | | -757 032 | -203 616 |
| Årsresultat | | -757 032 | -203 616 |
| Årsresultat etter minoritetsinteresser | | -757 032 | -203 616 |
| Overføringer og disponeringer | | | |
| Overføringer annen egenkapital | | -757 032 | -203 616 |
| Sum overføringer og disponeringer | | -757 032 | -203 616 |




Balanse

| Beløp i: NOK | Note | 2019 | 2018 |
|--|------|------------------|------------------|
| BALANSE - EIENDELER | | | |
| Anleggsmidler | | | |
| Immaterielle eiendeler | | | |
| Finansielle anleggsmidler | | | |
| Investeringer i aksjer | 4 | 25 964 | 25 964 |
| Andre fordringer | 4 | 584 937 | 3 584 937 |
| Sum finansielle anleggsmidler | | 610 901 | 3 610 901 |
| Sum anleggsmidler | | 610 901 | 3 610 901 |
| Omløpsmidler | | | |
| Varer | | | |
| Varer | 1 | 1 537 000 | 1 945 080 |
| Sum varer | | 1 537 000 | 1 945 080 |
| Fordringer | | | |
| Andre fordringer | | | 526 462 |
| Sum fordringer | | | 526 462 |
| Bankinnskudd, kontanter og lignende | | | |
| Bankinnskudd, kontanter o.l. | 5 | 32 340 | 32 666 |
| Sum bankinnskudd, kontanter og lignende | | 32 340 | 32 666 |
| Sum omløpsmidler | | 1 569 340 | 2 504 208 |
| SUM EIENDELER | | 2 180 241 | 6 115 109 |
| BALANSE - EGENKAPITAL OG GJELD | | | |
| Egenkapital | | | |
| Innskutt egenkapital | | | |
| Aksjekapital | 6 | 100 000 | 100 000 |
| Annen innskutt egenkapital | 6 | 267 077 | 267 077 |
| Sum innskutt egenkapital | | 367 077 | 367 077 |



Balanse

| Beløp i: NOK | Note | 2019 | 2018 |
|---------------------------------|------|------------------|------------------|
| Opptjent egenkapital | | | |
| Annen egenkapital | 6 | 682 667 | 1 439 698 |
| Sum opptjent egenkapital | | 682 667 | 1 439 698 |
| Sum egenkapital | | 1 049 744 | 1 806 775 |
| Sum langsiktig gjeld | | 0 | 0 |
| Kortsiktig gjeld | | | |
| Gjeld til kredittinstitusjoner | 7 | 347 752 | 343 887 |
| Leverandørgjeld | | 158 917 | 1 190 418 |
| Skyldig offentlige avgifter | | 95 924 | 81 291 |
| Annen kortsiktig gjeld | 8 | 527 905 | 2 692 737 |
| Sum kortsiktig gjeld | | 1 130 497 | 4 308 333 |
| Sum gjeld | | 1 130 497 | 4 308 333 |
| SUM EGENKAPITAL OG GJELD | | 2 180 241 | 6 115 109 |




**Årsregnskap 2019
for**

Sko Finsrud AS

Foretaksnr. 976947800



Sko Finsrud AS




Resultatregnskap

| | Note | 2019 | 2018 |
|--|------|------------------|------------------|
| DRIFTSINNEKTER OG DRIFTSKOSTNADER | | | |
| Driftsinntekter | | | |
| Salgsinntekt | | 2 592 646 | 2 573 480 |
| Sum driftsinntekter | | 2 592 646 | 2 573 480 |
| Driftskostnader | | | |
| Varekostnad | 1 | 2 047 458 | 1 459 398 |
| Lønnskostnad | 2 | 938 223 | 936 534 |
| Annen driftskostnad | | 352 783 | 354 594 |
| Sum driftskostnader | | 3 338 465 | 2 750 526 |
| DRIFTSRESULTAT | | (745 819) | (177 046) |
| FINANSINNEKTER OG FINANSKOSTNADER | | | |
| Finansinntekter | | | |
| Annen renteinntekt | | 70 403 | 110 845 |
| Annen finansinntekt | | 2 438 | 2 122 |
| Sum finansinntekter | | 72 840 | 112 967 |
| Finanskostnader | | | |
| Annen rentekostnad | | 52 564 | 47 181 |
| Annen finanskostnad | | 31 488 | 19 289 |
| Sum finanskostnader | | 84 053 | 66 471 |
| NETTO FINANSPOSTER | | (11 212) | 46 497 |
| ORDINÆRT RES. FØR SKATTEKOSTNAD | | (757 032) | (130 549) |
| Skattekostnad på ordinært resultat | 3 | 0 | 73 067 |
| ORDINÆRT RESULTAT | | (757 032) | (203 616) |
| ÅRSRESULTAT | | (757 032) | (203 616) |
| Overføringer annen egenkapital | | (757 032) | (203 616) |
| SUM OVERFØRINGER OG DISPONERINGER | | (757 032) | (203 616) |



Sko Finsrud AS

**Balanse pr. 31.12.2019**


| | Note | 31.12.2019 | 31.12.2018 |
|--------------------------------------|------|------------------|------------------|
| EIENDELER | | | |
| ANLEGGSMIDLER | | | |
| Finansielle anleggsmidler | | | |
| Investeringer i aksjer | 4 | 25 964 | 25 964 |
| Andre fordringer | 4 | 584 937 | 3 584 937 |
| Sum finansielle anleggsmidler | | 610 901 | 3 610 901 |
| SUM ANLEGGSMIDLER | | 610 901 | 3 610 901 |
| OMLØPSMIDLER | | | |
| Varer | 1 | 1 537 000 | 1 945 080 |
| Fordringer | | | |
| Andre fordringer | | 0 | 526 462 |
| Sum fordringer | | 0 | 526 462 |
| Bankinnskudd, kontanter o.l. | 5 | 32 340 | 32 666 |
| SUM OMLØPSMIDLER | | 1 569 340 | 2 504 208 |
| SUM EIENDELER | | 2 180 241 | 6 115 109 |
| | | | |
| EGENKAPITAL OG GJELD | | | |
| EGENKAPITAL | | | |
| Innskutt egenkapital | | | |
| Aksjekapital | 6 | 100 000 | 100 000 |
| Annen innskutt egenkapital | 6 | 267 077 | 267 077 |
| Sum innskutt egenkapital | | 367 077 | 367 077 |
| Opptjent egenkapital | | | |
| Annen egenkapital | 6 | 682 667 | 1 439 698 |
| Sum opptjent egenkapital | | 682 667 | 1 439 698 |
| SUM EGENKAPITAL | | 1 049 744 | 1 806 775 |
| | | | |
| GJELD | | | |
| KORTSIKTIG GJELD | | | |
| Gjeld til kredittinstitusjoner | 7 | 347 752 | 343 887 |
| Leverandørgjeld | | 158 917 | 1 190 418 |
| Skyldig offentlige avgifter | | 95 924 | 81 291 |
| Annen kortsiktig gjeld | 8 | 527 905 | 2 692 737 |
| SUM KORTSIKTIG GJELD | | 1 130 497 | 4 308 333 |
| SUM EGENKAPITAL OG GJELD | | 2 180 241 | 6 115 109 |

Halden, 10.juni 2020

.....
Siri Finsrud
daglig leder/styreleder



Sko Finsrud AS



Noter 2019

Regnskapsprinsipper

Generelt

Regnskapet er utarbeidet i overensstemmelse med regnskapsloven og god regnskapsskikk for små foretak.

Klassifisering og vurdering av balanseposter

Omløpsmidler og kortsiktig gjeld omfatter poster som forfaller til betaling innen ett år etter balansedagen, samt poster som knytter seg til varekretsløpet. Øvrige poster er klassifisert som anleggsmiddel/langsiktig gjeld.

Fordringer

Kundefordringer og andre fordringer er oppført i balansen til pålydende etter fradrag for avsetning til forventet tap.

Varebeholdning

Lager av innkjøpte varer er verdsatt til laveste av anskaffelseskost og virkelig verdi.

Driftsmidler

Varige driftsmidler balanseføres og avskrives over driftsmidlets forventede økonomiske levetid.

Skatter

Skattekostnaden i resultatregnskapet omfatter både periodens betalbare skatt og endringen i utsatt skatt. Utsatt skatt er beregnet med 22% på grunnlag av de midlertidige forskjeller som eksisterer mellom regnskapsmessige og skattemessige verdier, samt ligningsmessig underskudd til fremføring ved utgangen av regnskapsåret. Netto skattefordel balanseføres i den grad det er sannsynlig at denne kan bli nyttiggjort.

Aksjer

Omløpsaksjer er vurdert til det laveste av kostpris og virkelig verdi. Anleggsaksjer er vurdert til kostpris.

Driftsinntekter

Inntektsføring ved salg av varer skjer på leveransetidspunktet. Tjenester inntektsføres etter hvert som de leveres.

Fortsatt drift/hendelser etter balansedagen.


I likhet med samfunnet forøvrig er også Sko-Finsrud AS påvirket av spredningen av COVID-19. Omsetningen falt fra midten av mars og butikken ble en periode stengt. Selskapet vil etter all sannsynlighet bli avvirket i løpet av 2020. Selskapet har av denne grunn øket avsetningen til ukurans fra 5 % til 25%.

Note 1 - Varekostnad

Varebeholdningen er opptelt til anskaffelseskost. Det er avsatt kr -512 848 til dekning for ukurante varer.



Sko Finsrud AS



Noter 2019

Note 2 - Lønnskostnad

Spesifikasjon av lønnskostnader

| | I år | I fjor |
|------------------------------|----------------|----------------|
| Lønn | 792 563 | 793 619 |
| Arbeidsgiveravgift | 113 810 | 114 202 |
| Pensjonskostnader | 13 517 | 14 534 |
| Andre lønnsrelaterte ytelser | 18 334 | 14 179 |
| Totalt | 938 223 | 936 534 |

Selskapet har hatt 2 årsverk i regnskapsåret.

Ytelser til ledende personer

| | |
|------------------------------|----------------|
| | styreleder |
| Lønn | 503 062 |
| Kollektiv pensjonsforsikring | |
| Annen godtgjørelse | 12 752 |
| <u>Sum</u> | <u>515 814</u> |

Lån til ansatte mm.


Det er ikke gitt lån til ansatte.

Obligatorisk tjenestepensjon

Selskapet er medlem av en innskuddsbasert obligatorisk tjenestepensjonsordning.



Sko Finsrud AS



Noter 2019

Note 3 - Skattekostnad på ordinært resultat

Utsatt skattefordel i balansen avsettes på grunnlag av forskjeller mellom regnskapsmessige og skattemessige verdier i henhold til norsk regnskapsstandard for skatt. Midlertidige positive og negative forskjeller som kan utlignes er nettoført.

Betalbar skatt beregnes på grunnlag av årets skattemessige resultat.

Midlertidige forskjeller er knyttet til:

| | 2019 | 2018 | Endring |
|---|-----------------|----------------|----------------|
| Driftsmidler | -11 766 | -15 481 | -3 715 |
| Varebeholdning | -512 848 | -102 373 | 410 474 |
| Gevinst- og tapskonto | 302 366 | 377 957 | 75 591 |
| Endring i midlertidige forskjeller | -222 248 | 260 103 | 482 351 |
| Fremførbart underskudd | -982 790 | -707 535 | -275 255 |
| Grunnlag utsatt skatt (+)/utsatt skattefordel (-) | -1 205 038 | -447 432 | |
| Utsatt skatt (+)/utsatt skattefordel (-) | 265 108 | 98 435 | |

Utsatt skattefordel bokføres ikke.

Spesifikasjon av årets skattegrunnlag:

| | |
|------------------------------------|-----------------|
| Resultat før skattekostnader | -757 032 |
| Permanente og andre forskjeller | -574 |
| Endring i midlertidige forskjeller | 482 351 |
| Inntekt/underskudd (-) | -275 255 |

Spesifikasjon av årets skattekostnad:

| | |
|---|----------|
| Beregnet skatt av årets resultat | 0 |
| = Sum betalbar skatt | 0 |
| = Ordinær skattekostnad | 0 |

Anvendt skattesats er 22%.

Note 4 - Investeringer i aksjer

Selskapet har følgende aksjer i andre selskaper:

| Selskap | Antall aksjer | Pålydende | Bokført verdi |
|-------------------|---------------|-----------|---------------|
| Euro Sko Norge AS | 5 | 136 | 25 964 |


Selskapet har rentebærende ansvarlig lånekapital i Euro Sko Norge AS med kr 545 937. Denne ansvarlig lånekapitalen knytter seg til selskapets eierandel i Euro Sko Norge AS.

Noter for Sko Finsrud AS

Organisasjonsnr. 976947800



Sko Finsrud AS



Noter 2019

Note 5 - Bankinnskudd, kontanter o.l.

Bundne midler på egen konto for skattetrekk er kr 29 798
Skyldig skattetrekk pr 31.12. i regnskapsåret er kr -29 797.

Note 6 - Selskapskapital

Selskapets aksjekapital er på kr 100 000. Det er totalt 50 aksjer pålydende kr 2 000
Siri Finsrud eier samtlige aksjer. Hun er daglig leder og styreleder.

| | Aksjekapital | Annen EK/innskutt EK | Sum egenkapital |
|---------------------|----------------|-------------------------|--------------------|
| Pr 1.1. | 100 000 | 1 706 775 | 1 806 775 |
| -Til årets resultat | | -757 032 | -757 032 |
| Pr 31.12. | 100 000 | 949 744 | 1 049 744 |

Note 7 - Pant

Som sikkerhet for kr 347 752 av kortsiktig gjeld, har selskapet pansatt vareholdningen med inntill kr 1 000 000,-.

Bokført verdi varebeholdning er kr. 1 537 000

Note 8 - Annen kortsiktig gjeld

Selskapet har gjeld til eier med kr -399 370, som forrentes etter reglene om skjermingsrenten.