



ÅRSREGNSKAPET FOR REGNSKAPSÅRET 2021 - GENERELL INFORMASJON

Enheten

Organisasjonsnummer: 920 316 956
Organisasjonsform: Aksjeselskap
Foretaksnavn: NYLAND HOLDING AS
Forretningsadresse: Vollane 12
6280 SØVIK

Regnskapsår

Årsregnskapets periode: 01.01.2021 - 31.12.2021

Konsern

Morselskap i konsern: Nei

Regnskapsregler

Regler for små foretak benyttet: Ja
Benyttet ved utarbeidelsen av årsregnskapet til selskapet: Regnskapslovens alminnelige regler

Årsregnskapet fastsatt av kompetent organ

Bekreftet av representant for selskapet: Gunnar Hugo Nyland
Dato for fastsettelse av årsregnskapet: 06.02.2022

Grunnlag for avgivelse

År 2021: Årsregnskapet er elektronisk innlevert
År 2020: Tall er hentet fra elektronisk innlevert årsregnskap fra 2021

Det er ikke krav til at årsregnskapet m.v. som sendes til Regnskapsregisteret er undertegnet. Kontrollen på at dette er utført ligger hos revisor/enhetens øverste organ. Sikkerheten ivaretas ved at innsender har rolle/rettighet for innsending av årsregnskapet via Altinn, og ved at det bekreftes at årsregnskapet er fastsatt av kompetent organ.

Brønnøysundregistrene, 26.04.2023



Resultatregnskap

Beløp i: NOK	Note	2021	2020
RESULTATREKNESKAP			
Inntekter			
Salsinntekter		0	0
Anna driftsinntekt		0	0
Sum inntekter		0	0
Kostnader			
Andre driftskostnader		2 156	2 157
Sum kostnader		2 156	2 157
Driftsresultat		-2 156	-2 157
Finansinntekter og finanskostnader			
Anna renteinntekt		0	0
Finansinntekter		338 488	127 072
Verdiendring markedsbaserte aksjer	7	167 078	136 721
Sum finansinntekter		505 566	263 793
Finanskostnader			46 149
Sum finanskostnader			46 149
Netto finans		505 566	217 644
Ordinært resultat før skattekostnad		503 410	215 487
Skattekostnad på ordinært resultat	2	-125	
Ordinært resultat etter skattekostnad		503 535	215 487
Årsresultat		503 535	215 487



Balanse

Beløp i: NOK	Note	2021	2020
BALANSE - EIGEDELAR			
Anleggsmiddel			
Immaterielle egedelar			
Sum anleggsmiddel		0	0
Omløpsmiddel			
Varer			
Investeringar			
Marknadsbaserte aksjar	7	1 093 517	828 900
Sum investeringar		1 093 517	828 900
Bankinnskot, kontantar og liknande			
Bankinnskudd, kontanter og lignende	4	1 086 655	847 736
Sum bankinnskot, kontantar og liknande		1 086 655	847 736
Sum omløpsmiddel		2 180 172	1 676 636
SUM EIGEDELAR		2 180 172	1 676 636
BALANSE - EIGENKAPITAL OG GJELD			
Eigenkapital			
Innskoten eigenkapital			
Aksjekapital	5,6	1 515 000	1 515 000
Annan innskoten eigenkapital	6	-5 570	-5 570
Sum innskoten eigenkapital		1 509 430	1 509 430
Opptent eigenkapital			
Annen egenkapital	6	670 742	167 206
Sum opptent eigenkapital		670 742	167 206
Sum eigenkapital		2 180 172	1 676 636



Balanse

Beløp i: NOK	Note	2021	2020
Gjeld			
Langsiktig gjeld			
Sum avsetjinger for plikter		0	0
Anna langsiktig gjeld			
Sum langsiktig gjeld		0	0
Sum gjeld		0	0
SUM EIGENKAPITAL OG GJELD		2 180 172	1 676 636



Brønnøysundregistrene

ÅRSREGNSKAP FOR REGNSKAPSÅRET 2021 - GENERELL INFORMASJON

Journalnummer: 2022 114985

Enheten

Organisasjonsnummer: 920 316 956
Organisasjonsform: Aksjeselskap
Foretaksnavn: NYLAND HOLDING AS
Forretningsadresse: Vollane 12
6280 SØVIK

Regnskapsår

Årsregnskapets periode: 01.01.2021 - 31.12.2021

Konsern

Morselskap i konsern: Nei

Regnskapsregler

Regler for små foretak benyttet: Ja
Benyttet ved utarbeidelsen av
årsregnskapet til selskapet: Regnskapslovens alminnelige regler

Årsregnskapet fastsatt av kompetent organ

Bekreftet av representant for selskapet: Gunnar Hugo Nyland
Dato for fastsettelse av årsregnskapet: 06.02.2022

Revisjon

Selskapet har besluttet at årsregnskapet
ikke skal revideres: Ja

Grunnlag for avgivelse

År 2021: Årsregnskap er elektronisk innlevert.
År 2020: Tall er hentet fra elektronisk innlevert årsregnskap fra 2021.

Det er ikke krav til at årsregnskapet m.v. som sendes til Regnskapsregisteret er undertegnet. Kontrollen på at dette er utført ligger hos revisor/enhetens øverste organ. Sikkerheten ivaretas ved at innsender har rolle/rettighet for innsending av årsregnskapet via Altinn, og ved at det bekreftes at årsregnskapet er fastsatt av kompetent organ.

Brønnøysundregistrene, 10.02.2022



Organisasjonsnr: 920 316 956
NYLAND HOLDING AS

RESULTATREGNSKAP

Beløp i: NOK	Note	2021	2020
RESULTATREKNESKAP			
Inntekter			
Salsinntekter		0	0
Anna driftsinntekt		0	0
Sum inntekter		0	0
Kostnader			
Andre driftskostnader		2 156	2 157
Sum kostnader		2 156	2 157
Driftsresultat		-2 156	-2 157
Finansinntekter og finanskostnader			
Anna renteinntekt		0	0
Finansinntekter		338 488	127 072
Verdiendring			
markedsbaserte aksjer	7	167 078	136 721
Sum finansinntekter		505 566	263 793
Finanskostnader			46 149
Sum finanskostnader			46 149
Netto finans		505 566	217 644
Ordinært resultat før skattekostnad			
Skattekostnad på ordinært resultat		503 410	215 487
Skattekostnad på ordinært resultat	2	-125	
Ordinært resultat etter skattekostnad		503 535	215 487
Årsresultat		503 535	215 487



Organisasjonsnr: 920 316 956
NYLAND HOLDING AS

BALANSE

Beløp i: NOK	Note	2021	2020
BALANSE - EIGEDELAR			
Anleggsmiddel			
Immaterielle egedelar			
Sum anleggsmiddel		0	0
Omløpsmiddel			
Varer			
Investeringar			
Marknadsbaserte aksjar	7	1 093 517	828 900
Sum investeringar		1 093 517	828 900
Bankinnskot, kontantar og liknande			
Bankinnskudd, kontanter og lignende	4	1 086 655	847 736
Sum bankinnskot, kontantar og liknande		1 086 655	847 736
Sum omløpsmiddel		2 180 172	1 676 636
SUM EIGEDELAR		2 180 172	1 676 636
BALANSE - EIGENKAPITAL OG GJELD			
Eigenkapital			
Innskoten eigenkapital			
Aksjekapital	5,6	1 515 000	1 515 000
Annan innskoten eigenkapital	6	-5 570	-5 570
Sum innskoten eigenkapital		1 509 430	1 509 430
Opptent eigenkapital			
Annen egenkapital	6	670 742	167 206
Sum opptent eigenkapital		670 742	167 206
Sum eigenkapital		2 180 172	1 676 636
Gjeld			
Langsiktig gjeld			
Sum avsetjingar for plikter		0	0
Anna langsiktig gjeld		0	0
Sum langsiktig gjeld		0	0
Sum gjeld		0	0



SUM EIGENKAPITAL OG GJELD	2 180 172	1 676 636
---------------------------	-----------	-----------



Organisasjonsnr: 920 316 956
NYLAND HOLDING AS

NOTEOPPLYSNINGER - SELSKAP - alle poster oppgitt i hele tall

Note
1

Rekneskapsprinsipp

Årsregnskapet er satt opp i samsvar med regnskapsloven og NRS 8 -
God regnskapsskikk for små foretak.

Note
2

Tal på aksjar og aksjeeigarar

<u>Aksjeklasse</u>	<u>Ant. aksjar</u>	<u>Pålydande</u>	<u>Bokført verdi</u>
A-aksjer	15000.00	1.00	15000.00
B-aksjer	1500000.00	1.00	1500000.00

<u>Aksjeeigare - fritekst</u>	<u>Antall</u>	<u>Eigarpart</u>	<u>Aksjeklasse</u>
Gunnar Hugo Nyland	1515000.00	100.00%	

<u>Sum</u>	<u>Sum antall</u>	<u>Sum eigarpart</u>	
	1515000.00	100.00%	

Note
3

Lønn og ytingar

<u>Lønn</u>	<u>Årets</u>	<u>Fjorårets</u>
	0.00	0.00

<u>Arbeidsqivavaravgift</u>	<u>Årets</u>	<u>Fjorårets</u>
	0.00	0.00

<u>Pensjonskostnader</u>	<u>Årets</u>	<u>Fjorårets</u>
	0.00	0.00

<u>Andre ytingar</u>	<u>Årets</u>	<u>Fjorårets</u>
	0.00	0.00

<u>Sum lønnskostnader</u>	<u>Årets</u>	<u>Fjorårets</u>
	0.00	0.00

Ytingar til dagleg leiar

<u>Ytingar</u>	<u>Lønn</u>	<u>Pensj.plikt</u>	<u>Andre godtgj.</u>
	0.00	0.00	0.00

Note



3

Antall årsverk i regnskapsåret

Verksemda har hatt følgende tal på årsverk:
0.00

Note

Lån og sikkerheitsstilling til leiande personar

Er det gitt lån eller sikkerheitsstilling til leiande personar: Nei

Omløpsmiddel Startdato Sluttdato Endring

Skattemessig fremf.undersk. Startdato Sluttdato Endring

Kortsiktig gjeld Startdato Sluttdato Endring



Regnskapsprinsipper

Årsregnskapet er satt opp i samsvar med regnskapsloven og NRS 8 - God regnskapsskikk for små foretak.

Skatt

Skattekostnaden i resultatregnskapet omfatter både periodens betalbare skatt og endring i utsatt skatt. Utsatt skatt beregnes med 22 % på grunnlag av de midlertidige forskjeller som eksisterer mellom regnskapsmessige og skattemessige verdier, samt ligningsmessig underskudd til fremføring ved utgangen av regnskapsåret. Skatteøkende og skattereduserende midlertidige forskjeller som reverserer eller kan reverseres i samme periode er utifignet og nettoført.

Klassifisering og vurdering av balanseposter

Omløpsmidler og kortsiktig gjeld omfatter normalt poster som forfaller til betaling innen ett år etter balansedagen. Omløpsmidler vurderes til laveste verdi av anskaffelseskost og antatt virkelig verdi.

Note 1 Lønnskostnader

Det har ikke vært ansatte sysselsatt i regnskapsåret og selskapet er følgelig ikke pliktig til å ha tjenestepensjonsordning i henhold til lov om obligatorisk tjenestepensjon.

Ytelser til ledende personer

Det er ikke utbetalt ytelser til styret.

Note 2 Skatt

Beløp i NOK

	Nyland Holding AS 2021	2020
Årets skattekostnad fordeler seg på:		
Betalbar skatt	-	-
Endring i utsatt skatt	-	-
Skatt til gode mottatt i 2021*	-125	-
Sum skattekostnad	-125	-

Beregning av årets skattegrunnlag:

Resultat før skattekostnad 503.411 215.486



Permanente forskjeller	-504.057	-216.055
Endring i midlertidige forskjeller	-	-
Årets skattegrunnlag	-647	-569

Oversikt over midlertidige forskjeller:

Selskapet har ingen midlertidige forskjeller pr. 31. desember 2021 og pr. 31. desember 2020
Utsatt skatt/skattefordel utgjør dermed NOK 0.

For inntektsåret 2021 er skattesatsen på alminnelig inntekt i Norge 22 %. Utsatt skatt og utsatt skattefordel per 31. desember 2021 beregnes med bruk av en skattesats på 22 %.

*Tilbakeført skattekostnad ifm. covid-lettelser.

Note 3 Lån og sikkerhetsstillelse til nærstående parter

Det er ikke ytt lån eller sikkerhetsstillelse til styremedlemmer eller andre nærstående parter.

Note 4 Bankinnskudd

I posten inngår budne bankinnskudd med NOK 0.

Note 5 Antall aksjer, aksjeeiere m.v

Aksjekapital	Antall	Pålydende	Balanseført
A-aksjer	15.000	1	15.000
B-aksjer	1.500.000	1	1.500.000

Alle aksjene gir samme rettigheter i selskapet.

Aksjonærer

Gunnar Hugo Nyland (styreleder)

Totalt antall aksjer	1.515.000	Aksjer	1.515.000	Eierandel	100 %
					100 %

Note 6 Egenkapital

Beløp i NOK



Nyland Holding AS

	Aksjekapital	Annen innskutt egenkapital	Annen egenkapital	Sum
Egenkapital pr. 01.01.2021	1.515.000	-5.570	167.206	1.676.636
Årets resultat	-	-	503.536	503.536
Egenkapital pr 31.12.2021	1.515.000	-5.570	670.742	2.180.172

Note 7 Markedsbaserte aksjer

(Beløp i NOK)

	Anskaff. kost	Bokført verdi pr. 31.12	Markedsverdi pr. 31.12	Resultatført verdiokning
Markedsbaserte aksjer 2021	762.171	1.093.517	1.093.517	167.078
Markedsbaserte aksjer 2020	664.632	828.900	828.900	136.721

Markedsbaserte aksjer er verdsatt til virkelig verdi. Virkelig verdi er fastsatt i henhold til verdien som er observerbar i markedet på balansedagen.



Nyland Holding AS
Resultatregnskap
01.01.2021 - 31.12.2021

Beløp i NOK	Note	2021	2020
DRIFTSINNTEKTER			
Salgsinntekter		-	-
Sum driftsinntekter		-	-
DRIFTSKOSTNADER			
Andre driftskostnader		2.156	2.157
Sum driftskostnader		2.156	2.157
DRIFTSRESULTAT		-2.156	-2.157
FINANSINNTEKTER			
Finansinntekter		338.488	127.072
Renteinntekter			
Verdiendring av markedsbaserte aksjer	7	167.078	136.721
Sum finansinntekter		505.566	263.792
FINANSKOSTNADER			
Finanskostnader			46.149
Verdiendring av markedsbaserte aksjer	7		
Sum finanskostnader		-	46.149
ORDINÆRT RESULTAT FØR SKATTEKOSTNAD		503.411	215.486
Skattekostnad på ordinært resultat	2	-125	
ÅRSRESULTAT		503.536	215.486
DISPONERING AV ÅRSRESULTAT			
Avsatt til/fra annen egenkapital		503.536	215.486
Sum		503.536	215.486



Nyland Holding AS
Eiendeler 31.12.2021

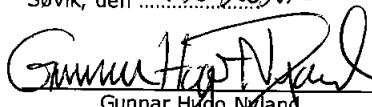
Beløp i NOK	Note	2021	2020
ANLEGGSMIDLER			
Varige driftsmidler			
Tomter og bygninger		-	-
Driftsløsøre, inventar, verktøy o.l		-	-
Sum anleggsmidler		-	-
OMLØPSMIDLER			
Investeringer			
Markedsbaserte aksjer	7	1.093.517	828.900
Sum investeringer		1.093.517	828.900
Bankinnskudd, kontanter og lignende	4	1.086.655	847.736
Sum omløpsmidler		2.180.172	1.676.636
SUM EIENDELER		2.180.172	1.676.636



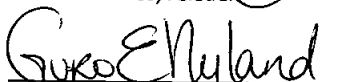
Nyland Holding AS
Egenkapital og gjeld 31.12.2021

Beløp i NOK	Note	2021	2020
EGENKAPITAL			
Innskutt egenkapital			
Aksjekapital	5,6	1.515.000	1.515.000
Annen innskutt egenkapital	6	-5.570	-5.570
Sum innskutt egenkapital		1.509.430	1.509.430
Opptjent egenkapital			
Annen egenkapital	6	670.742	167.206
Sum opptjent egenkapital		670.742	167.206
Sum egenkapital		2.180.172	1.676.636
GJELD			
Kortsiktig gjeld			
Betalbar skatt	2	-	-
Sum kortsiktig gjeld		-	-
Sum gjeld		-	-
SUM EGENKAPITAL OG GJELD		2.180.172	1.676.636


Søvik, den 6/2-2022


Gunnar Hugo Nyland
Styreleder


Mette Louise Ekroll Nyland
Nestleder


Guro Ekroll Nyland
Styremedlem


Trym Ekroll Nyland
Styremedlem


Marit Ekroll Nyland
Styremedlem