



## ÅRSREGNSKAPET FOR REGNSKAPSÅRET 2020 - GENERELL INFORMASJON

### Enheten

Organisasjonsnummer: 911 723 344  
Organisasjonsform: Aksjeselskap  
Foretaksnavn: RINGEN APOTEK RÆLINGEN AS  
Forretningsadresse: Nedre Rælingsveg 261  
2008 FJERDINGBY

### Regnskapsår

Årsregnskapets periode: 01.01.2020 - 31.12.2020

### Konsern

Morselskap i konsern: Nei

### Regnskapsregler

Regler for små foretak benyttet: Ja  
Benyttet ved utarbeidelsen av årsregnskapet til selskapet: Regnskapslovens alminnelige regler

### Årsregnskapet fastsatt av kompetent organ

Bekreftet av representant for selskapet: Roozbeh Konarboland  
Dato for fastsettelse av årsregnskapet: 30.09.2021

### Grunnlag for avgivelse

År 2020: Årsregnskapet er elektronisk innlevert  
År 2019: Tall er hentet fra elektronisk innlevert årsregnskap fra 2020

*Det er ikke krav til at årsregnskapet m.v. som sendes til Regnskapsregisteret er undertegnet. Kontrollen på at dette er utført ligger hos revisor/enhetens øverste organ. Sikkerheten ivaretas ved at innsender har rolle/rettighet for innsending av årsregnskapet via Altinn, og ved at det bekreftes at årsregnskapet er fastsatt av kompetent organ.*

Brønnøysundregistrene, 26.07.2022



### Resultatregnskap

| Beløp i: NOK                                  | Note | 2020              | 2019              |
|---|------|-------------------|-------------------|
| <b>RESULTATREGNSKAP</b>                       |      |                   |                   |
| <b>Inntekter</b>                              |      |                   |                   |
| Salgsinntekt                                  |      | 13 134 616        | 10 891 042        |
| <b>Sum inntekter</b>                          |      | <b>13 134 616</b> | <b>10 891 042</b> |
| <b>Kostnader</b>                              |      |                   |                   |
| Varekostnad                                   |      | 9 397 310         | 7 504 535         |
| Lønnskostnad                                  | 1    | 2 114 917         | 2 061 468         |
| Avskrivning på varige driftsmidler            | 3    | 39 867            | 47 124            |
| Annen driftskostnad                           | 2    | 814 420           | 927 322           |
| <b>Sum kostnader</b>                          |      | <b>12 366 515</b> | <b>10 540 449</b> |
| <b>Driftsresultat</b>                         |      | <b>768 101</b>    | <b>350 592</b>    |
| <b>Finansinntekter og finanskostnader</b>     |      |                   |                   |
| Annen renteinntekt                            |      | 3 778             | 3 380             |
| <b>Sum finansinntekter</b>                    |      | <b>3 778</b>      | <b>3 380</b>      |
| Annen rentekostnad                            |      | 27 293            | 9 622             |
| <b>Sum finanskostnader</b>                    |      | <b>27 293</b>     | <b>9 622</b>      |
| <b>Netto finans</b>                           |      | <b>-23 515</b>    | <b>-6 242</b>     |
| <b>Ordinært resultat før skattekostnad</b>    |      | <b>744 586</b>    | <b>344 350</b>    |
| Skattekostnad på ordinært resultat            | 4    | 164 297           | 92 845            |
| <b>Ordinært resultat etter skattekostnad</b>  |      | <b>580 289</b>    | <b>251 505</b>    |
| <b>Årsresultat</b>                            |      | <b>580 289</b>    | <b>251 505</b>    |
| <b>Årsresultat etter minoritetsinteresser</b> |      | <b>580 289</b>    | <b>251 505</b>    |
| <b>Overføringer og disponeringer</b>          |      |                   |                   |
| Ordinært utbytte                              | 6    | 300 000           |                   |
| Avgitt konsernbidrag                          | 7    | 195 938           | 297 401           |
| Overføringer annen egenkapital                | 6    | 84 351            | -45 896           |
| <b>Sum overføringer og disponeringer</b>      |      | <b>580 289</b>    | <b>251 505</b>    |



## Resultatregnskap

| <b>Beløp i: NOK</b> | <b>Note</b> | <b>2020</b> | <b>2019</b> |
|---------------------|-------------|-------------|-------------|
|---------------------|-------------|-------------|-------------|

---



### Balanse

| Beløp i: NOK                                   | Note | 2020             | 2019             |
|--|------|------------------|------------------|
| <b>BALANSE - EIENDELER</b>                     |      |                  |                  |
| <b>Anleggsmidler</b>                           |      |                  |                  |
| <b>Immaterielle eiendeler</b>                  |      |                  |                  |
| Utsatt skattefordel                            | 4    | 19 821           | 18 355           |
| <b>Sum immaterielle eiendeler</b>              |      | <b>19 821</b>    | <b>18 355</b>    |
| <b>Varige driftsmidler</b>                     |      |                  |                  |
| Driftsløsøre, inventar, verktøy, kontorm.      | 3    | 15 833           | 55 700           |
| <b>Sum varige driftsmidler</b>                 |      | <b>15 833</b>    | <b>55 700</b>    |
| <b>Finansielle anleggsmidler</b>               |      |                  |                  |
| Andre langsiktige fordringer                   | 7    | 91 016           | 90 663           |
| <b>Sum finansielle anleggsmidler</b>           |      | <b>91 016</b>    | <b>90 663</b>    |
| <b>Sum anleggsmidler</b>                       |      | <b>126 671</b>   | <b>164 718</b>   |
| <b>Omløpsmidler</b>                            |      |                  |                  |
| <b>Varer</b>                                   |      |                  |                  |
| Varer  |      | 1 375 913        | 1 201 762        |
| <b>Sum varer</b>                               |      | <b>1 375 913</b> | <b>1 201 762</b> |
| <b>Fordringer</b>                              |      |                  |                  |
| Kundefordringer                                |      | 321 354          | 289 975          |
| Andre kortsiktige fordringer                   | 7    | 266 072          | 324 696          |
| <b>Sum fordringer</b>                          |      | <b>587 426</b>   | <b>614 671</b>   |
| <b>Bankinnskudd, kontanter og lignende</b>     |      |                  |                  |
| Bankinnskudd, kontanter o.l.                   | 5    | 1 037 485        | 1 026 027        |
| <b>Sum bankinnskudd, kontanter og lignende</b> |      | <b>1 037 485</b> | <b>1 026 027</b> |
| <b>Sum omløpsmidler</b>                        |      | <b>3 000 825</b> | <b>2 842 460</b> |
| <b>SUM EIENDELER</b>                           |      | <b>3 127 495</b> | <b>3 007 179</b> |

### BALANSE - EGENKAPITAL OG GJELD



## Balanse

| Beløp i: NOK                    | Note | 2020             | 2019             |
|---------------------------------|------|------------------|------------------|
| <b>Egenkapital</b>              |      |                  |                  |
| <b>Innskutt egenkapital</b>     |      |                  |                  |
| Selskapskapital                 | 6    | 30 000           | 30 000           |
| <b>Sum innskutt egenkapital</b> |      | <b>30 000</b>    | <b>30 000</b>    |
| <b>Opptjent egenkapital</b>     |      |                  |                  |
| Annen egenkapital               | 6    | 84 351           |                  |
| <b>Sum opptjent egenkapital</b> |      | <b>84 351</b>    |                  |
| <b>Sum egenkapital</b>          |      | <b>114 351</b>   | <b>30 000</b>    |
| <b>Sum langsiktig gjeld</b>     |      | <b>0</b>         | <b>0</b>         |
| <b>Kortsiktig gjeld</b>         |      |                  |                  |
| Leverandørgjeld                 |      | 1 258 955        | 1 712 275        |
| Betalbar skatt                  | 4    | 110 498          | 9 565            |
| Skyldig offentlige avgifter     |      | 269 604          | 278 483          |
| Utbytte                         | 7    | 300 000          |                  |
| Kortsiktig konserngjeld         | 7    | 919 784          | 787 355          |
| Annen kortsiktig gjeld          |      | 154 302          | 189 500          |
| <b>Sum kortsiktig gjeld</b>     |      | <b>3 013 144</b> | <b>2 977 179</b> |
| <b>Sum gjeld</b>                |      | <b>3 013 144</b> | <b>2 977 179</b> |
| <b>SUM EGENKAPITAL OG GJELD</b> |      | <b>3 127 495</b> | <b>3 007 179</b> |



## Brønnøysundregistrene

### ÅRSREGNSKAP FOR REGNSKAPSÅRET 2020 - GENERELL INFORMASJON

Journalnummer: 2021 866224

#### Enheten

Organisasjonsnummer: 911 723 344  
Organisasjonsform: Aksjeselskap  
Foretaksnavn: RINGEN APOTEK RÆLINGEN AS  
Forretningsadresse: Nedre Rælingsveg 261  
2008 FJERDINGBY

#### Regnskapsår

Årsregnskapets periode: 01.01.2020 - 31.12.2020

#### Konsern

Morselskap i konsern: Nei

#### Regnskapsregler

Regler for små foretak benyttet: Ja  
Benyttet ved utarbeidelsen av  
årsregnskapet til selskapet: Regnskapslovens alminnelige regler

#### Årsregnskapet fastsatt av kompetent organ

Bekreftet av representant for selskapet: Roozbeh Konarboland  
Dato for fastsettelse av årsregnskapet: 30.09.2021

#### Revisjon

Årsregnskapet er utarbeidet av ekstern  
autorisert regnskapsfører: Ja  
Ekstern autorisert regnskapsfører har i  
løpet av regnskapsåret bistått ved den  
løpende regnskapsføringen eller utført  
andre tjenester for selskapet enn å  
utarbeide årsregnskapet: Ja

#### Grunnlag for avgivelse

År 2020: Årsregnskap er elektronisk innlevert.  
År 2019: Tall er hentet fra elektronisk innlevert årsregnskap fra 2020.

*Det er ikke krav til at årsregnskapet m.v. som sendes til Regnskapsregisteret er undertegnet. Kontrollen på at dette er utført ligger hos revisor/enhetens øverste organ. Sikkerheten ivaretas ved at innsender har rolle/rettighet for innsending av årsregnskapet via Altinn, og ved at det bekreftes at årsregnskapet er fastsatt av kompetent organ.*

Brønnøysundregistrene, 25.10.2021

---

Brønnøysundregistrene  
Postadresse: Postboks 900, 8910 Brønnøysund  
Telefon: 75 00 75 00  
E-post: firmapost@brreg.no Internett: www.brreg.no  
Organisasjonsnummer: 974 760 673



Organisasjonsnr: 911 723 344  
RINGEN APOTEK RÆLINGEN AS

## RESULTATREGNSKAP

| <b>Beløp i: NOK</b>                           | <b>Note</b> | <b>2020</b>       | <b>2019</b>       |
|---|-------------|-------------------|-------------------|
| <b>RESULTATREGNSKAP</b>                       |             |                   |                   |
| <b>Inntekter</b>                              |             |                   |                   |
| Salgsinntekt                                  |             | 13 134 616        | 10 891 042        |
| <b>Sum inntekter</b>                          |             | <b>13 134 616</b> | <b>10 891 042</b> |
| <b>Kostnader</b>                              |             |                   |                   |
| Varekostnad                                   |             | 9 397 310         | 7 504 535         |
| Lønnskostnad                                  | 1           | 2 114 917         | 2 061 468         |
| Avskrivning på varige driftsmidler            | 3           | 39 867            | 47 124            |
| Annen driftskostnad                           | 2           | 814 420           | 927 322           |
| <b>Sum kostnader</b>                          |             | <b>12 366 515</b> | <b>10 540 449</b> |
| <b>Driftsresultat</b>                         |             | <b>768 101</b>    | <b>350 592</b>    |
| <b>Finansinntekter og finanskostnader</b>     |             |                   |                   |
| Annen renteinntekt                            |             | 3 778             | 3 380             |
| <b>Sum finansinntekter</b>                    |             | <b>3 778</b>      | <b>3 380</b>      |
| Annen rentekostnad                            |             | 27 293            | 9 622             |
| <b>Sum finanskostnader</b>                    |             | <b>27 293</b>     | <b>9 622</b>      |
| <b>Netto finans</b>                           |             | <b>-23 515</b>    | <b>-6 242</b>     |
| <b>Ordinært resultat før skattekostnad</b>    |             |                   |                   |
| <b>Skattekostnad på ordinært resultat</b>     |             | <b>744 586</b>    | <b>344 350</b>    |
| Skattekostnad på ordinært resultat            | 4           | 164 297           | 92 845            |
| <b>Ordinært resultat etter skattekostnad</b>  |             | <b>580 289</b>    | <b>251 505</b>    |
| <b>Årsresultat</b>                            |             | <b>580 289</b>    | <b>251 505</b>    |
| <b>Årsresultat etter minoritetsinteresser</b> |             |                   |                   |
| <b>Årsresultat etter minoritetsinteresser</b> |             | <b>580 289</b>    | <b>251 505</b>    |
| <b>Overføringer og disponeringer</b>          |             |                   |                   |
| Ordinært utbytte                              | 6           | 300 000           |                   |
| Avgitt konsernbidrag                          | 7           | 195 938           | 297 401           |
| Overføringer annen egenkapital                | 6           | 84 351            | -45 896           |
| <b>Sum overføringer og disponeringer</b>      |             | <b>580 289</b>    | <b>251 505</b>    |



Organisasjonsnr: 911 723 344  
RINGEN APOTEK RÆLINGEN AS

## BALANSE

| Beløp i: NOK                                   | Note | 2020             | 2019             |
|--|------|------------------|------------------|
| <b>BALANSE - EIENDELER</b>                     |      |                  |                  |
| <b>Anleggsmidler</b>                           |      |                  |                  |
| <b>Immaterielle eiendeler</b>                  |      |                  |                  |
| Utsatt skattefordel                            | 4    | 19 821           | 18 355           |
| <b>Sum immaterielle eiendeler</b>              |      | <b>19 821</b>    | <b>18 355</b>    |
| <b>Varige driftsmidler</b>                     |      |                  |                  |
| Driftsløsøre, inventar, verktøy, kontorm.      | 3    | 15 833           | 55 700           |
| <b>Sum varige driftsmidler</b>                 |      | <b>15 833</b>    | <b>55 700</b>    |
| <b>Finansielle anleggsmidler</b>               |      |                  |                  |
| Andre langsiktige fordringer                   | 7    | 91 016           | 90 663           |
| <b>Sum finansielle anleggsmidler</b>           |      | <b>91 016</b>    | <b>90 663</b>    |
| <b>Sum anleggsmidler</b>                       |      | <b>126 671</b>   | <b>164 718</b>   |
| <b>Omløpsmidler</b>                            |      |                  |                  |
| <b>Varer</b>                                   |      |                  |                  |
| Varer  |      | 1 375 913        | 1 201 762        |
| <b>Sum varer</b>                               |      | <b>1 375 913</b> | <b>1 201 762</b> |
| <b>Fordringer</b>                              |      |                  |                  |
| Kundefordringer                                |      | 321 354          | 289 975          |
| Andre kortsiktige fordringer                   | 7    | 266 072          | 324 696          |
| <b>Sum fordringer</b>                          |      | <b>587 426</b>   | <b>614 671</b>   |
| <b>Bankinnskudd, kontanter og lignende</b>     |      |                  |                  |
| Bankinnskudd, kontanter o. l.                  | 5    | 1 037 485        | 1 026 027        |
| <b>Sum bankinnskudd, kontanter og lignende</b> |      | <b>1 037 485</b> | <b>1 026 027</b> |
| <b>Sum omløpsmidler</b>                        |      | <b>3 000 825</b> | <b>2 842 460</b> |
| <b>SUM EIENDELER</b>                           |      | <b>3 127 495</b> | <b>3 007 179</b> |
| <b>BALANSE - EGENKAPITAL OG GJELD</b>          |      |                  |                  |
| <b>Egenkapital</b>                             |      |                  |                  |
| <b>Innskutt egenkapital</b>                    |      |                  |                  |
| Selskapskapital                                | 6    | 30 000           | 30 000           |
| <b>Sum innskutt egenkapital</b>                |      | <b>30 000</b>    | <b>30 000</b>    |



|                                 |   |                  |                  |
|---------------------------------|---|------------------|------------------|
| <b>Opptjent egenkapital</b>     |   |                  |                  |
| Annen egenkapital               | 6 | 84 351           |                  |
| <b>Sum opptjent egenkapital</b> |   | <b>84 351</b>    |                  |
| <b>Sum egenkapital</b>          |   | <b>114 351</b>   | <b>30 000</b>    |
| <b>Sum langsiktig gjeld</b>     |   | <b>0</b>         | <b>0</b>         |
| <b>Kortsiktig gjeld</b>         |   |                  |                  |
| Leverandørgjeld                 |   | 1 258 955        | 1 712 275        |
| Betalbar skatt                  | 4 | 110 498          | 9 565            |
| Skyldig offentlige avgifter     |   | 269 604          | 278 483          |
| Utbytte                         | 7 | 300 000          |                  |
| Kortsiktig konserngjeld         | 7 | 919 784          | 787 355          |
| Annen kortsiktig gjeld          |   | 154 302          | 189 500          |
| <b>Sum kortsiktig gjeld</b>     |   | <b>3 013 144</b> | <b>2 977 179</b> |
| <b>Sum gjeld</b>                |   | <b>3 013 144</b> | <b>2 977 179</b> |
| <b>SUM EGENKAPITAL OG GJELD</b> |   | <b>3 127 495</b> | <b>3 007 179</b> |



Organisasjonsnr: 911 723 344  
RINGEN APOTEK RÆLINGEN AS

NOTEOPPLYSNINGER - SELSKAP - alle poster oppgitt i hele tall

## Note

### Antall aksjer og aksjeeiere

| <u>Aksjeklasse</u> | <u>Ant. aksjer</u> | <u>Pålydende</u> | <u>Bokført verdi</u> |
|--------------------|--------------------|------------------|----------------------|
| Ordinære aksjer    | 100000.00          | 0.30             | 30000.00             |

| <u>Aksjeeiere - fritekst</u> | <u>Antall</u> | <u>Eierandel</u> | <u>Aksjeklasse</u> |
|------------------------------|---------------|------------------|--------------------|
| Ringens Apotek Holding AS    | 100000.00     | 100.00%          | Ordinære aksjer    |

| <u>Sum</u> | <u>Sum antall</u> | <u>Sum eierandel</u> |
|------------|-------------------|----------------------|
|            | 100000.00         | 100.00%              |

## Note

### Ytelser til ledende personer

Er det gitt ytelser til ledende person: Nei

### Ytelser til daglig leder

| <u>Ytelser</u> | <u>Lønn</u> | <u>Pensj.forpl.</u> | <u>Andre godtgj.</u> |
|----------------|-------------|---------------------|----------------------|
|----------------|-------------|---------------------|----------------------|

## Note

### Antall årsverk i regnskapsåret

Virksomheten har hatt følgende antall årsverk:  
5.00

## Note

### Lån og sikkerhetsstillelse til ledende personer og aksjeeiere

| <u>Lån</u> | <u>Daglig leder</u> | <u>Styreleder</u> | <u>Andre nærstående</u> |
|------------|---------------------|-------------------|-------------------------|
|            |                     | 38000.00          | 93985.00                |



**REVISORKONSULT**

TYNSET RØROS OSLO

Medlem av  
Den norske Revisorforening



NO 928 942 767 MVA

[www.revisorkonsult.no](http://www.revisorkonsult.no)

Til generalforsamlingen i  
Ringen Apotek Rælingen AS

## UAVHENGIG REVISORS BERETNING 2020

### Uttalelse om revisjonen av årsregnskapet

#### *Konklusjon*

Vi har revidert selskapet Ringen Apotek Rælingen AS årsregnskap som viser et overskudd på kr 580 289. Årsregnskapet består av balanse per 31. desember 2020, resultatregnskap for regnskapsåret avsluttet per denne datoen og noter til årsregnskapet, herunder et sammendrag av viktige regnskapsprinsipper.

Etter vår mening er det medfølgende årsregnskapet avgitt i samsvar med lov og forskrifter og gir et rettviseende bilde av selskapets finansielle stilling per 31. desember 2020, og av dets resultater for regnskapsåret avsluttet per denne datoen i samsvar med regnskapslovens regler og god regnskapsskikk i Norge.

#### *Grunnlag for konklusjonen*

Vi har gjennomført revisjonen i samsvar med lov, forskrift og god revisjonsskikk i Norge, herunder de internasjonale revisjonsstandardene (ISA-ene). Våre oppgaver og plikter i henhold til disse standardene er beskrevet i *Revisors oppgaver og plikter ved revisjon av årsregnskapet*. Vi er uavhengige av selskapet slik det kreves i lov og forskrift, og har overholdt våre øvrige etiske forpliktelser i samsvar med disse kravene. Etter vår oppfatning er innhentet revisjonsbevis tilstrekkelig og hensiktsmessig som grunnlag for vår konklusjon.

#### *Styret og daglig leders ansvar for årsregnskapet*

Styret og daglig leder (ledelsen) er ansvarlig for å utarbeide årsregnskapet i samsvar med lov og forskrifter, herunder for at det gir et rettviseende bilde i samsvar med regnskapslovens regler og god regnskapsskikk i Norge. Ledelsen er også ansvarlig for slik intern kontroll som den finner nødvendig for å kunne utarbeide et årsregnskap som ikke inneholder vesentlig feilinformasjon, verken som følge av misligheter eller utilsiktede feil.

Ved utarbeidelsen av årsregnskapet må ledelsen ta standpunkt til selskapets evne til fortsatt drift og opplyse om forhold av betydning for fortsatt drift. Forutsetningen om fortsatt drift skal legges til grunn for årsregnskapet så lenge det ikke er sannsynlig at virksomheten vil bli avvirket.

Hovedkontor  
Tynset  
📍 Parkveien 1, 2500 Tynset  
☎ + 47 62 20 21 80  
✉ [post@revisorkonsult.no](mailto:post@revisorkonsult.no)

Avdeling  
Oslo  
📍 Østensjøveien 36, 0667 Oslo  
☎ + 47 911 80 082  
✉ [post@revisorkonsult.no](mailto:post@revisorkonsult.no)

Avdeling  
Røros  
📍 Tollef Bredals vei 13, 7374 Røros  
☎ + 47 928 85 246  
✉ [post@revisorkonsult.no](mailto:post@revisorkonsult.no)



### *Revisors oppgaver og plikter ved revisjonen av årsregnskapet*

Vårt mål er å oppnå betryggende sikkerhet for at årsregnskapet som helhet ikke inneholder vesentlig feilinformasjon, verken som følge av misligheter eller utilsiktede feil, og å avgi en revisjonsberetning som inneholder vår konklusjon. Betryggende sikkerhet er en høy grad av sikkerhet, men ingen garanti for at en revisjon utført i samsvar med lov, forskrift og god revisjonsskikk i Norge, herunder ISA-ene, alltid vil avdekke vesentlig feilinformasjon som eksisterer. Feilinformasjon kan oppstå som følge av misligheter eller utilsiktede feil. Feilinformasjon blir vurdert som vesentlig dersom den enkeltvis eller samlet med rimelighet kan forventes å påvirke økonomiske beslutninger som brukerne foretar basert på årsregnskapet.

For videre beskrivelse av revisors oppgaver og plikter vises det til <https://revisorforeningen.no/revisjonsberetninger>

### **Uttalelse om øvrige lovmessige krav**

#### *Konklusjon om registrering og dokumentasjon*


Basert på vår revisjon av årsregnskapet som beskrevet ovenfor, og kontrollhandlinger vi har funnet nødvendig i henhold til internasjonal standard for attestasjonsoppdrag (ISAE) 3000 «Attestasjonsoppdrag som ikke er revisjon eller forenklet revisorkontroll av historisk finansiell informasjon», mener vi at ledelsen har oppfylt sin plikt til å sørge for ordentlig og oversiktlig registrering og dokumentasjon av selskapets regnskapsopplysninger i samsvar med lov og god bokføringsskikk i Norge.




#### *Andre forhold*

Selskapets årsregnskap er avlagt etter utløpet av lovens frist for avleggelse av årsregnskap.

OSLO, 30. september 2021

**Revisorkonsult AS**

  
Petter Gullikstad  
Statsautorisert revisor

Hovedkontor  
Tynset  
 Parkveien 1, 2500 Tynset  
 + 47 62 20 21 80  
 [post@revisorkonsult.no](mailto:post@revisorkonsult.no)

Avdeling  
Oslo  
 Øststensjøveien 36, 0667 Oslo  
 + 47 911 80 082  
 [post@revisorkonsult.no](mailto:post@revisorkonsult.no)

Avdeling  
Røros  
 Tollef Bredals vei 13, 7374 Røros  
 + 47 928 85 246  
 [post@revisorkonsult.no](mailto:post@revisorkonsult.no)



**Årsregnskap 2020  
for**

**Ringen Apotek Rælingen AS**

**Org.nr. 911723344**

P:\2020\Doi\um ntr\sk\sk\FU\A\18\Y\Y UN\2 UX\20\JLUEG LC\0f





Ringen Apotek Rælingen AS

**Balanse pr. 31.12.2020**

|   | Note | 31.12.2020       | 31.12.2019       |
|---|------|------------------|------------------|
| <b>EIENDELER</b>                          |      |                  |                  |
| <b>ANLEGGSMIDLER</b>                      |      |                  |                  |
| <b>Immaterielle eiendeler</b>             |      |                  |                  |
| Utsatt skattefordel                       | 4    | 19 821           | 18 355           |
| <b>Sum immaterielle eiendeler</b>         |      | <b>19 821</b>    | <b>18 355</b>    |
| <b>Varige driftsmidler</b>                |      |                  |                  |
| Driftsløsøre, inventar, verktøy, kontorm. | 3    | 15 833           | 55 700           |
| <b>Sum varige driftsmidler</b>            |      | <b>15 833</b>    | <b>55 700</b>    |
| <b>Finansielle anleggsmidler</b>          |      |                  |                  |
| Andre langsiktige fordringer              | 7    | 91 016           | 90 663           |
| <b>Sum finansielle anleggsmidler</b>      |      | <b>91 016</b>    | <b>90 663</b>    |
| <b>SUM ANLEGGSMIDLER</b>                  |      | <b>126 671</b>   | <b>164 718</b>   |
| <b>OMLØPSMIDLER</b>                       |      |                  |                  |
| Varer                                     |      | 1 375 913        | 1 201 762        |
| <b>Fordringer</b>                         |      |                  |                  |
| Kundefordringer                           |      | 321 354          | 289 975          |
| Andre kortsiktige fordringer              | 7    | 266 072          | 324 696          |
| <b>Sum fordringer</b>                     |      | <b>587 426</b>   | <b>614 671</b>   |
| Bankinnskudd, kontanter o.l.              | 5    | 1 037 485        | 1 026 027        |
| <b>SUM OMLØPSMIDLER</b>                   |      | <b>3 000 825</b> | <b>2 842 460</b> |
| <b>SUM EIENDELER</b>                      |      | <b>3 127 495</b> | <b>3 007 179</b> |

Finansco Data AS mtrn. K.K. f. 1343-1374Y-FEMAX: UX03U 1: USG-1.CcCF





## Ringen Apotek Rælingen AS

## Balanse pr. 31.12.2020

|                                       | Note | 31.12.2020       | 31.12.2019       |
|---------------------------------------|------|------------------|------------------|
| <b>EGENKAPITAL OG GJELD</b>           |      |                  |                  |
| <b>EGENKAPITAL</b>                    |      |                  |                  |
| <b>Innskutt egenkapital</b>           |      |                  |                  |
| Selskapskapital                       | 6    | 30 000           | 30 000           |
| <b>Sum innskutt egenkapital</b>       |      | <b>30 000</b>    | <b>30 000</b>    |
| <b>Opptjent egenkapital</b>           |      |                  |                  |
| Annen egenkapital                     | 6    | 84 351           | 0                |
| <b>Sum opptjent egenkapital</b>       |      | <b>84 351</b>    | <b>0</b>         |
| <b>SUM EGENKAPITAL</b>                |      | <b>114 351</b>   | <b>30 000</b>    |
| <b>GJELD</b>                          |      |                  |                  |
| <b>KORTSIKTIG GJELD</b>               |      |                  |                  |
| Leverandørgjeld                       |      | 1 258 955        | 1 712 275        |
| Betalbar skatt                        | 4    | 110 498          | 9 565            |
| Skyldig offentlige avgifter           |      | 269 604          | 278 483          |
| Utbytte                               | 7    | 300 000          | 0                |
| Konsernbidrag - skyldig søsterselskap | 7    | 919 784          | 787 355          |
| Annen kortsiktig gjeld                |      | 154 302          | 189 500          |
| <b>SUM KORTSIKTIG GJELD</b>           |      | <b>3 013 144</b> | <b>2 977 179</b> |
| <b>SUM GJELD</b>                      |      | <b>3 013 144</b> | <b>2 977 179</b> |
| <b>SUM EGENKAPITAL OG GJELD</b>       |      | <b>3 127 495</b> | <b>3 007 179</b> |

Rælingen, 13/9-21

  
Beryl Kristensen  
Styrets leder

  
Aidin Saidlar Esfanjani  
Daglig leder

F:\n\3\Dot\tr\...tr\...k\...EU\3\1\13\YAY FL\11.5.D\XG.1\JLL\G.C:\0F









Ringen Apotek Rælingen AS

**Noter 2020**

**Note 7 - Mellomværende konsern**

Selskapet har følgende mellomregninger med beslektet selskap og konsernselskaper:

|   |          |            |
|---|----------|------------|
| Ringen Apotek AS (Beslektet selskap)    | Fordring | kr 175 660 |
| Ringen Apotek Holding AS (Morselskap)   | Gjeld    | kr 238 820 |
| Ringen Apotek Kløfta AS (Søsterselskap) | Gjeld    | kr 429 761 |

Regnskapet er godkjent av revisor på dato 11.07.2021