



ÅRSREGNSKAPET FOR REGNSKAPSÅRET 2024 - GENERELL INFORMASJON

Enheten

Organisasjonsnummer: 991 103 856
Organisasjonsform: Aksjeselskap
Foretaksnavn: JBL HOLDING AS
Forretningsadresse: Nygata 9
2380 BRUMUNDDAL

Regnskapsår

Årsregnskapets periode: 01.01.2024 - 31.12.2024

Konsern

Morselskap i konsern: Ja
Konsernregnskap lagt ved: Nei

Regnskapsregler

Regler for små foretak benyttet: Ja
Benyttet ved utarbeidelsen av årsregnskapet til selskapet: Regnskapslovens alminnelige regler

Årsregnskapet fastsatt av kompetent organ

Bekreftet av representant for selskapet: JØRN BANG-LARSEN
Dato for fastsettelse av årsregnskapet: 14.05.2025

Grunnlag for avgivelse

År 2024: Årsregnskapet er elektronisk innlevert
År 2023: Tall er hentet fra elektronisk innlevert årsregnskap fra 2024

Det er ikke krav til at årsregnskapet m.v. som sendes til Regnskapsregisteret er undertegnet. Kontrollen på at dette er utført ligger hos revisor/enhetens øverste organ. Sikkerheten ivaretas ved at innsender har rolle/rettighet for innsending av årsregnskapet via Altinn, og ved at det bekreftes at årsregnskapet er fastsatt av kompetent organ.

Brønnøysundregistrene, 27.06.2025



Resultatregnskap

| Beløp i: NOK | Note | 2024 | 2023 |
|---|------|------------------|------------------|
| RESULTATREGNSKAP | | | |
| Inntekter | | | |
| Honorarinntekter | | 1 446 676 | 934 424 |
| Annen driftsinntekt | | | 546 927 |
| Sum inntekter | | 1 446 676 | 1 481 351 |
| Kostnader | | | |
| Lønnskostnad | 2 | 899 063 | 894 150 |
| Avskrivning på driftsmidler | 3 | | |
| Annen driftskostnad | | 189 514 | 232 004 |
| Sum kostnader | | 1 088 577 | 1 126 154 |
| Driftsresultat | | 358 099 | 355 197 |
| Finansinntekter og finanskostnader | | | |
| Annen renteinntekt | | 1 001 | 1 170 |
| Annen finansinntekt | | 753 | 641 402 |
| Verdiøkning markedsbaserte omløpsmidler | | | -508 591 |
| Sum finansinntekter | | 1 754 | 133 981 |
| Annen rentekostnad | | 987 | 365 |
| Sum finanskostnader | | 987 | 365 |
| Netto finans | | 767 | 133 616 |
| Resultat før skattekostnad | | 358 866 | 488 813 |
| Skattekostnad på resultat | 4 | 79 168 | 79 444 |
| Årsresultat | 5 | 279 698 | 409 369 |
| Årsresultat etter minoritetsinteresser | | 279 698 | 409 369 |
| Totalresultat | | 279 698 | 409 369 |
| Overføringer og disponeringer | | | |
| Avsatt til annen egenkapital | | 279 698 | 409 369 |



Resultatregnskap

| Beløp i: NOK | Note | 2024 | 2023 |
|-----------------------------------|-------------|-------------|-------------|
| Sum overføringer og disponeringer | | 279 698 | 409 369 |



Balanse

| Beløp i: NOK | Note | 2024 | 2023 |
|--|------|------------------|------------------|
| BALANSE - EIENDELER | | | |
| Anleggsmidler | | | |
| Immaterielle eiendeler | | | |
| Utsatt skattefordel | 4 | | |
| Tomter, bygninger o.a. fast eiendom | 3 | | |
| Driftsløsøre, inventar o.a. utstyr | 3 | | |
| Finansielle anleggsmidler | | | |
| Investering i datterselskap | 6 | 2 636 437 | 2 636 437 |
| Lån til foretak i samme konsern | 6 | 3 063 553 | 3 263 553 |
| Sum finansielle anleggsmidler | | 5 699 990 | 5 899 990 |
| Sum anleggsmidler | | 5 699 990 | 5 899 990 |
| Omløpsmidler | | | |
| Varer | | | |
| Fordringer | | | |
| Kundefordringer | | 118 788 | 106 689 |
| Andre kortsiktige fordringer | 6 | 6 628 | 46 547 |
| Sum fordringer | | 125 416 | 153 236 |
| Bankinnskudd, kontanter og lignende | | | |
| Bankinnskudd, kontanter o.l. | | 223 366 | 602 708 |
| Sum bankinnskudd, kontanter og lignende | | 223 366 | 602 708 |
| Sum omløpsmidler | | 348 782 | 755 944 |
| SUM EIENDELER | | 6 048 772 | 6 655 934 |
| BALANSE - EGENKAPITAL OG GJELD | | | |
| Egenkapital | | | |
| Innskutt egenkapital | | | |
| Aksjekapital (100 aksjer á kr 1 000) | 5 | 100 000 | 100 000 |



Balanse

| Beløp i: NOK | Note | 2024 | 2023 |
|--|-------------|------------------|------------------|
| Sum innskutt egenkapital | | 100 000 | 100 000 |
| Opptjent egenkapital | | | |
| Annen egenkapital | 5 | 4 656 979 | 5 277 281 |
| Sum opptjent egenkapital | | 4 656 979 | 5 277 281 |
| Sum egenkapital | 5 | 4 756 979 | 5 377 281 |
| Gjeld | | | |
| Langsiktig gjeld | | | |
| Utsatt skatt | 4 | 457 916 | 572 395 |
| Sum avsetninger for forpliktelser | | 457 916 | 572 395 |
| Annen langsiktig gjeld | | | |
| Sum langsiktig gjeld | | 457 916 | 572 395 |
| Kortsiktig gjeld | | | |
| Leverandørgjeld | | 1 946 | 24 753 |
| Betalbar skatt | 4 | 193 647 | 48 979 |
| Skyldig offentlige avgifter | | 58 556 | 52 798 |
| Utbytte | 5 | 500 000 | 500 000 |
| Annen kortsiktig gjeld | | 79 728 | 79 728 |
| Sum kortsiktig gjeld | | 833 877 | 706 258 |
| Sum gjeld | | 1 291 793 | 1 278 653 |
| SUM EGENKAPITAL OG GJELD | | 6 048 772 | 6 655 934 |



Brønnøysundregistrene

ÅRSREGNSKAP FOR REGNSKAPSÅRET 2024 - GENERELL INFORMASJON

Journalnummer: 2025 572433

Enheten

Organisasjonsnummer: 991 103 856
Organisasjonsform: Aksjeselskap
Foretaksnavn: JBL HOLDING AS
Forretningsadresse: Nygata 9
2380 BRUMUNDDAL

Regnskapsår

Årsregnskapets periode: 01.01.2024 - 31.12.2024

Konsern

Morselskap i konsern: Ja
Konsernregnskap lagt ved: Nei

Regnskapsregler

Regler for små foretak benyttet: Ja
Benyttet ved utarbeidelsen av
årsregnskapet til selskapet: Regnskapslovens alminnelige regler

Årsregnskapet fastsatt av kompetent organ

Bekreftet av representant for selskapet: JØRN BANG-LARSEN
Dato for fastsettelse av årsregnskapet: 14.05.2025

Revisjon

Årsregnskapet er utarbeidet av ekstern
autorisert regnskapsfører: Ja
Ekstern autorisert regnskapsfører har i
løpet av regnskapsåret bistått ved den
løpende regnskapsføringen eller utført
andre tjenester for selskapet enn å
utarbeide årsregnskapet: Ja

Grunnlag for avgivelse

År 2024: Årsregnskap er elektronisk innlevert.
År 2023: Tall er hentet fra elektronisk innlevert årsregnskap fra 2024.

Det er ikke krav til at årsregnskapet m.v. som sendes til Regnskapsregisteret er undertegnet. Kontrollen på at dette er utført ligger hos revisor/enhetens øverste organ. Sikkerheten ivaretas ved at innsender har rolle/rettighet for innsending av årsregnskapet via Altinn, og ved at det bekreftes at årsregnskapet er fastsatt av kompetent organ.

Brønnøysundregistrene, 26.06.2025

Brønnøysundregistrene
Postadresse: Postboks 900, 8910 Brønnøysund
Telefon: 75 00 75 00
E-post: firmapost@brreg.no Internett: www.brreg.no
Organisasjonsnummer: 974 760 673



Organisasjonsnr: 991 103 856
JBL HOLDING AS

RESULTATREGNSKAP

| Beløp i: NOK | Note | 2024 | 2023 |
|---|------|------------------|------------------|
| RESULTATREGNSKAP | | | |
| Inntekter | | | |
| Honorarinntekter | | 1 446 676 | 934 424 |
| Annen driftsinntekt | | | 546 927 |
| Sum inntekter | | 1 446 676 | 1 481 351 |
| Kostnader | | | |
| Lønnskostnad | 2 | 899 063 | 894 150 |
| Avskrivning på driftsmidler | 3 | | |
| Annen driftskostnad | | 189 514 | 232 004 |
| Sum kostnader | | 1 088 577 | 1 126 154 |
| Driftsresultat | | 358 099 | 355 197 |
| Finansinntekter og finanskostnader | | | |
| Annen renteinntekt | | 1 001 | 1 170 |
| Annen finansinntekt | | 753 | 641 402 |
| Verdiøkning markedsbaserte omløpsmidler | | | -508 591 |
| Sum finansinntekter | | 1 754 | 133 981 |
| Annen rentekostnad | | 987 | 365 |
| Sum finanskostnader | | 987 | 365 |
| Netto finans | | 767 | 133 616 |
| Resultat før skattekostnad | | 358 866 | 488 813 |
| Skattekostnad på resultat | 4 | 79 168 | 79 444 |
| Årsresultat | 5 | 279 698 | 409 369 |
| Årsresultat etter minoritetsinteresser | | 279 698 | 409 369 |
| Totalresultat | | 279 698 | 409 369 |
| Overføringer og disponeringer | | | |
| Avsatt til annen egenkapital | | 279 698 | 409 369 |
| Sum overføringer og disponeringer | | 279 698 | 409 369 |



Organisasjonsnr: 991 103 856
JBL HOLDING AS

BALANSE

Beløp i: NOK Note 2024 2023

BALANSE - EIENDELER

Anleggsmidler

Immaterielle eiendeler

Utsatt skattefordel 4

Tomter, bygninger o.a.
fast eiendom 3

Driftsløsøre, inventar o.
a. utstyr 3

Finansielle anleggsmidler

Investering i datterselskap 6 2 636 437 2 636 437

Lån til foretak i samme
konsern 6 3 063 553 3 263 553

**Sum finansielle
anleggsmidler 5 699 990 5 899 990**

Sum anleggsmidler 5 699 990 5 899 990

Omløpsmidler

Varer

Fordringer

Kundefordringer 118 788 106 689

Andre kortsiktige
fordringer 6 6 628 46 547

Sum fordringer 125 416 153 236

Bankinnskudd, kontanter og lignende

Bankinnskudd, kontanter o.
l. 223 366 602 708

**Sum bankinnskudd,
kontanter og lignende 223 366 602 708**

Sum omløpsmidler 348 782 755 944

SUM EIENDELER 6 048 772 6 655 934

BALANSE - EGENKAPITAL OG GJELD

Egenkapital

Innskutt egenkapital

Aksjekapital (100 aksjer
á kr 1 000) 5 100 000 100 000

Sum innskutt egenkapital 100 000 100 000

Opptjent egenkapital



| | | | |
|--|----------|------------------|------------------|
| Annen egenkapital | 5 | 4 656 979 | 5 277 281 |
| Sum opptjent egenkapital | | 4 656 979 | 5 277 281 |
| Sum egenkapital | 5 | 4 756 979 | 5 377 281 |
| Gjeld | | | |
| Langsiktig gjeld | | | |
| Utsatt skatt | 4 | 457 916 | 572 395 |
| Sum avsetninger for forpliktelser | | 457 916 | 572 395 |
| Annen langsiktig gjeld | | | |
| Sum langsiktig gjeld | | 457 916 | 572 395 |
| Kortsiktig gjeld | | | |
| Leverandørgjeld | | 1 946 | 24 753 |
| Betalbar skatt | 4 | 193 647 | 48 979 |
| Skyldig offentlige avgifter | | 58 556 | 52 798 |
| Utbytte | 5 | 500 000 | 500 000 |
| Annen kortsiktig gjeld | | 79 728 | 79 728 |
| Sum kortsiktig gjeld | | 833 877 | 706 258 |
| Sum gjeld | | 1 291 793 | 1 278 653 |
| SUM EGENKAPITAL OG GJELD | | 6 048 772 | 6 655 934 |



Organisasjonsnr: 991 103 856
JBL HOLDING AS

NOTEOPPLYSNINGER - SELSKAP - alle poster oppgitt i hele tall

Note
2

Antall årsverk i regnskapsåret
1.00

Sum Beløp

Balanseført verdi 31.12. Varige driftsmidler Immaterielle eiend.

Konsernregnskap

Morselskapet sitt navn

Forretningskontor for morselskapet

Begrunnelse for at datterselskap er utelatt fra konsolideringen

Samlet beløp - tilknyttet selskap Årets Fjorårets

Samlet beløp - foretak i samme konsern Årets Fjorårets

Samlet beløp - foretak i samme konsern Årets Fjorårets

Samlet beløp - felles kontrollert virksomhet Årets Fjorårets

Pantstillelse Beløp

Beholdning av egne aksjer Antall Pålydende Andel av aksjek.



Til generalforsamlingen i Jbl Holding AS

UAVHENGIG REVISORS BERETNING

Konklusjon

Vi har revidert årsregnskapet for Jbl Holding AS som viser et overskudd på kr 279 698. Årsregnskapet består av balanse per 31. desember 2024, resultatregnskap for regnskapsåret avsluttet per denne datoen og noter til årsregnskapet, herunder et sammendrag av viktige regnskapsprinsipper.

Etter vår mening

- oppfyller årsregnskapet gjeldende lovkrav, og
- gir årsregnskapet et rettviseende bilde av selskapets finansielle stilling per 31. desember 2024 og av dets resultater for regnskapsåret avsluttet per denne datoen i samsvar med regnskapslovens regler og god regnskapsskikk i Norge.

Grunnlag for konklusjonen

Vi har gjennomført revisjonen i samsvar med den internasjonale revisjonsstandarden for revisjon av regnskap til mindre komplekse enheter (ISA for MKE). Våre oppgaver og plikter i henhold til ISA for MKE er beskrevet nedenfor under Revisors oppgaver og plikter ved revisjonen av årsregnskapet. Vi er uavhengige av selskapet i samsvar med kravene i relevante lover og forskrifter i Norge og International Code of Ethics for Professional Accountants (inkludert internasjonale uavhengighetsstandarder) utstedt av International Ethics Standards Board for Accountants (IESBA-reglene), og vi har overholdt våre øvrige etiske forpliktelser i samsvar med disse kravene. Innhentet revisjonsbevis er etter vår vurdering tilstrekkelig og hensiktsmessig som grunnlag for vår konklusjon.

Ledelsens ansvar for årsregnskapet

Styret og daglig leder (ledelsen) er ansvarlige for å utarbeide årsregnskapet og for at det gir et rettviseende bilde i samsvar med regnskapslovens regler og god regnskapsskikk i Norge. Ledelsen er også ansvarlig for slik internkontroll som den finner nødvendig for å kunne utarbeide et årsregnskap som ikke inneholder vesentlig feilinformasjon, verken som følge av misligheter eller utilsiktede feil.

Ved utarbeidelsen av årsregnskapet må ledelsen ta standpunkt til selskapets evne til fortsatt drift og opplyse om forhold av betydning for fortsatt drift. Forutsetningen om fortsatt drift skal legges til grunn for årsregnskapet så lenge det ikke er sannsynlig at virksomheten vil bli avvirket.

Revisors oppgaver og plikter ved revisjonen av årsregnskapet

Vårt mål er å oppnå betryggende sikkerhet for at årsregnskapet som helhet ikke inneholder vesentlig feilinformasjon, verken som følge av misligheter eller utilsiktede feil, og å avgi en revisjonsberetning som inneholder vår konklusjon. Betryggende sikkerhet er en høy grad av sikkerhet, men ingen garanti for at en revisjon utført i samsvar med ISA for MKE, alltid vil avdekke vesentlig feilinformasjon. Feilinformasjon kan oppstå som følge av misligheter eller utilsiktede feil. Feilinformasjon er å anse som vesentlig dersom den enkeltvis eller samlet med rimelighet kan forventes å påvirke de økonomiske beslutningene som brukerne foretar, på grunnlag av årsregnskapet.

For videre beskrivelse av revisors oppgaver og plikter vises det til <https://revisorforeningen.no/revisjonsberetninger>



Uavhengig revisors beretning 2024
Jbl Holding AS

Flyt Revisjon AS

Odd Magne Lund
statsautorisert revisor
(elektronisk signert)

Penneo Dokumentnøkkel: SBN7S-3O22L-17B/N-SAA9N-QDTF0-M98D0



PENNEO

Signaturene i dette dokumentet er juridisk bindende. Dokument signert med "Penneo™ - sikker digital signatur". De signerende parter sin identitet er registrert, og er listet nedenfor.

"Med min signatur bekrefter jeg alle datoer og innholdet i dette dokument."

Lund, Odd Magne

Statsautorisert revisor

På vegne av: FLYT Revisjon AS

Serienummer: no_bankid:9578-5999-4-1169408

IP: 46.9.xxx.xxx

2025-05-16 07:37:56 UTC



Penneo Dokumentnøkkel: SBN7S-3O22L-77BJN-SAA9N-QDTF0-M9BD0

Dette dokumentet er signert digitalt via [Penneo.com](https://penneo.com). De signerte dataene er validert ved hjelp av den matematiske hashverdien av det originale dokumentet. All kryptografisk bevisføring er innebygd i denne PDF-en for fremtidig validering.

Dette dokumentet er forseglest med et kvalifisert elektronisk segl ved bruk av et sertifikat og et tidsstempel fra en kvalifisert tillitstjenesteleverandør.

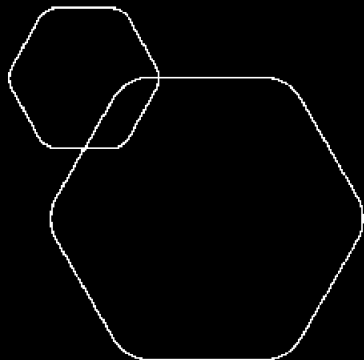
Slik kan du bekrefte at dokumentet er originalt

Når du åpner dokumentet i Adobe Reader, kan du se at det er sertifisert av **Penneo A/S**. Dette beviser at innholdet i dokumentet ikke har blitt endret siden tidspunktet for signeringen. Bevis for de individuelle signatørens digitale signaturer er vedlagt dokumentet.

Du kan bekrefte de kryptografiske bevisene ved hjelp av Penneos validator, <https://penneo.com/validator>, eller andre valideringsverktøy for digitale signaturer.



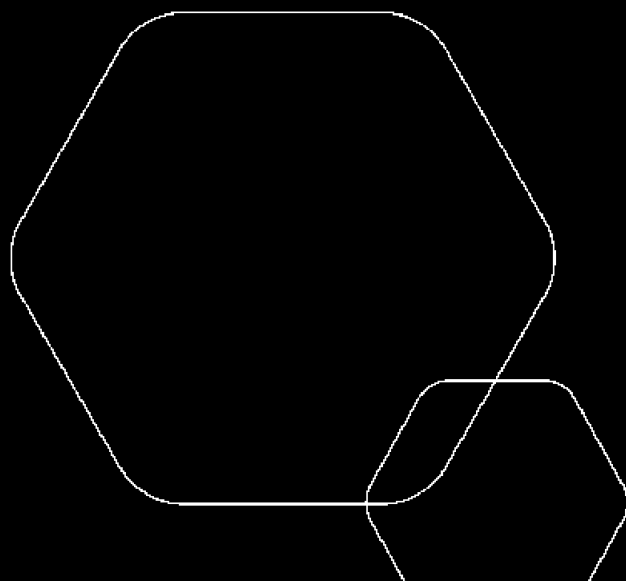
BankID Signing
Jørn Wilgrin Bang-Larsen
2025-05-15



Årsregnskap 2024

Jbl Holding AS

Resultatregnskap
Balanse
Noter til regnskapet



Org.nr.: 991 103 856



Resultatregnskap

| Driftsinntekter og driftskostnader | Note | 2024 | 2023 |
|---|-------------|------------------|------------------|
| Honorarinntekter | | 1 446 676 | 934 424 |
| Annen driftsinntekt | | 0 | 546 927 |
| Sum driftsinntekter | | <u>1 446 676</u> | <u>1 481 351</u> |
| Lønnskostnad | 2 | 899 063 | 894 150 |
| Annen driftskostnad | | 189 514 | 232 004 |
| Sum driftskostnader | | <u>1 088 577</u> | <u>1 126 154</u> |
| Driftsresultat | | <u>358 099</u> | <u>355 197</u> |
| Finansinntekter og finanskostnader | | | |
| Annen renteinntekt | | 1 001 | 1 170 |
| Annen finansinntekt | | 753 | 641 402 |
| Verdiøkning markedsbaserte omløpsmidler | | 0 | -508 591 |
| Annen rentekostnad | | 987 | 365 |
| Resultat av finansposter | | 767 | 133 616 |
| Ordinært resultat før skattekostnad | | 358 866 | 488 813 |
| Skattekostnad på resultat | 4 | 79 168 | 79 444 |
| Resultat | | <u>279 698</u> | <u>409 369</u> |
| Årsresultat | 5 | <u>279 698</u> | <u>409 369</u> |
| Overføringer | | | |
| Avsatt til annen egenkapital | | 279 698 | 409 369 |
| Sum overføringer | | <u>279 698</u> | <u>409 369</u> |



Balanse

| Eiendeler | Note | 2024 | 2023 |
|---------------------------------|------|------------------|------------------|
| Anleggsmidler | | | |
| Varige driftsmidler | | | |
| Finansielle driftsmidler | | | |
| Investeringer i datterselskap | 6 | 2 636 437 | 2 636 437 |
| Lån til foretak i samme konsern | 6 | 3 063 553 | 3 263 553 |
| Sum finansielle anleggsmidler | | <u>5 699 990</u> | <u>5 899 990</u> |
| Sum anleggsmidler | | <u>5 699 990</u> | <u>5 899 990</u> |
| Omløpsmidler | | | |
| Fordringer | | | |
| Kundefordringer | | 118 788 | 106 689 |
| Andre kortsiktige fordringer | 6 | 6 628 | 46 547 |
| Sum fordringer | | <u>125 416</u> | <u>153 236</u> |
| Bankinnskudd, kontanter o.l. | | <u>223 366</u> | <u>602 708</u> |
| Sum omløpsmidler | | <u>348 782</u> | <u>755 944</u> |
| Sum eiendeler | | <u>6 048 772</u> | <u>6 655 934</u> |



Balanse

| Egenkapital og gjeld | Note | 2024 | 2023 |
|--------------------------------------|-------------|------------------|------------------|
| Innskutt egenkapital | | | |
| Aksjekapital (100 aksjer á kr 1 000) | 5 | 100 000 | 100 000 |
| Sum innskutt egenkapital | | <u>100 000</u> | <u>100 000</u> |
| Opptjent egenkapital | | | |
| Annen egenkapital | 5 | 4 656 979 | 5 277 281 |
| Sum opptjent egenkapital | | <u>4 656 979</u> | <u>5 277 281</u> |
| Sum egenkapital | 5 | <u>4 756 979</u> | <u>5 377 281</u> |
| Gjeld | | | |
| Avsetning for forpliktelser | | | |
| Utsatt skatt | 4 | 457 916 | 572 395 |
| Sum avsetning for forpliktelser | | <u>457 916</u> | <u>572 395</u> |
| Kortsiktig gjeld | | | |
| Leverandørgjeld | | 1 946 | 24 753 |
| Betalbar skatt | 4 | 193 647 | 48 979 |
| Skyldig offentlige avgifter | | 58 556 | 52 798 |
| Utbytte | 5 | 500 000 | 500 000 |
| Annen kortsiktig gjeld | | 79 728 | 79 728 |
| Sum kortsiktig gjeld | | <u>833 877</u> | <u>706 258</u> |
| Sum gjeld | | <u>1 291 793</u> | <u>1 278 653</u> |
| Sum gjeld og egenkapital | | <u>6 048 772</u> | <u>6 655 934</u> |

Brumunddal, 14.05.2025
Styret i Jbl Holding AS

Jørn Wilgrim Bang-Larsen
styreleder/daglig leder



NOTER TIL REGNSKAPET 2024

Note 1 Regnskapsprinsipper

Årsregnskapet er satt opp i samsvar med regnskapsloven og god regnskapsskikk for små foretak.

Hovedregel for vurdering og klassifisering av eiendeler og gjeld.

Eiendeler bestemt til varig eie eller bruk, samt fordringer med forfall mer enn ett år etter balansedagen er medtatt som anleggsmidler. Øvrige eiendeler er klassifisert som omløpsmidler. Gjeld som forfaller senere enn et år etter regnskapsperiodens utløp er oppført som langsiktig gjeld.

Anleggsmidler vurderes til anskaffelseskost, men nedskrives til virkelig verdi når verdifallet forventes ikke å være forbigående. Anleggsmidler med begrenset økonomisk levetid avskrives planmessig.

Omløpsmidler vurderes til laveste av anskaffelseskost og virkelig verdi.

Inntektsføring

Inntektsføring ved salg av varer skjer på leveringstidspunktet. Tjenester inntektsføres i takt med utførelsen.

Enkelte poster er vurdert etter andre regler og redegjøres for nedenfor.

Markedsbaserte aksjer og verdipapirfondsandeler er vurdert til virkelig verdi



Note 2 Lønnskostnader, antall årsverk mv.

Gjennomsnittlig antall årsverk: 1

Lønnskostnader består av følgende poster:

| | 2024 | 2023 |
|--------------------|----------------|----------------|
| Lønninger | 744 128 | 744 128 |
| Arbeidsgiveravgift | 111 097 | 110 492 |
| Pensjonskostnader | 43 838 | 39 530 |
| Sum | 899 063 | 894 150 |

Selskapets OTP er opprettet er i samsvar med lov.

Note 3 Anleggsmidler

| | Driftsløsøre, inventar ol. | Sum |
|------------------------------------|-------------------------------|---------------|
| Anskaffelseskost pr. 01.01.24 | 39 633 | 39 633 |
| = Anskaffelseskost 31.12.24 | 39 633 | 39 633 |
| Akkumulerte avskrivninger 31.12.24 | 39 633 | 39 633 |
| = Bokført verdi 31.12.24 | 0 | 0 |

Økonomisk levetid

5 år

Selskapet har i 2018 kjøpt en boligeiendom i Budapest i Ungarn. Denne var bokført til kostpris, og ble ikke avskrevet. Leiligheten er solgt i 2023.



Note 4 Skatt

| Årets skattekostnad | 2024 | 2023 |
|--|----------------|----------------|
| Resultatført skatt på ordinært resultat: | | |
| Betalbar skatt | 193 647 | 113 459 |
| Endring i utsatt skatt | -114 479 | -34 015 |
| Skattekostnad ordinært resultat | 79 168 | 79 444 |
| Skattepliktig inntekt: | | |
| Resultat før skatt | 358 866 | 488 813 |
| Permanente forskjeller | 987 | -127 701 |
| Endring i midlertidige forskjeller | 520 359 | 154 611 |
| Skattepliktig inntekt | 880 212 | 515 723 |
| Betalbar skatt i balansen: | | |
| Betalbar skatt på årets resultat | 193 647 | 48 979 |
| Sum betalbar skatt i balansen | 193 647 | 48 979 |

Skatteeffekten av midlertidige forskjeller som har gitt opphav til utsatt skatt og utsatte skattefordeler, spesifisert på typer av midlertidige forskjeller


| | 2024 | 2023 | Endring |
|----------------------------------|------------------|------------------|----------------|
| Gevinst – og tapskonto | 2 081 437 | 2 601 796 | 520 359 |
| Sum | 2 081 437 | 2 601 796 | 520 359 |
| Grunnlag for utsatt skatt | 2 081 437 | 2 601 796 | 520 359 |
| Utsatt skatt (22 %) | 457 916 | 572 395 | 114 479 |

Forskjellen mellom betalbar skatt i resultatet og balansen er kr. 64 480. Det er betalt skatt i utlandet som kommer til fradrag i ilignet skatt i skatteoppgjøret 2023.

Note 5 Egenkapital

| | Aksjekapital | Annen egenkapital | Sum egenkapital |
|----------------------------------|---------------------|--------------------------|------------------------|
| Pr. 01.01.2024 | 100 000 | 5 277 281 | 5 377 281 |
| Avsatt ordinært utbytte | | 0 | 0 |
| Tilleggsutbytte 2024 | | -400 000 | -400 000 |
| Tilleggsutbytte etter 31.12.2024 | | -500 000 | -500 000 |
| Konsernbidrag - netto | | | 0 |
| Årsresultat | | 279 698 | 279 698 |
| Pr 31.12.2024 | 100 000 | 4 656 979 | 4 756 979 |

Tilleggsutbyttet som er vedtatt etter 31.12.2024, er vedtatt mellom årsskiftet og vedtakstidspunktet for årsregnskapet for 2024. Beløpet er bokført som kortsiktig gjeld.



Note 6 Langsiktig verdipapirer

Anleggsmidler

| Selskap | Kjøpstidspunkt | Antall | Anskaffelseskost | Bokført verdi |
|-----------------|----------------|------------|------------------|------------------|
| Doktorgården AS | 01.01.2007 | 50 | 25 000 | 25 000 |
| Doktorgården AS | 15.12.2011 | 50 | 1 021 437 | 1 021 437 |
| Doktorgården AS | 17.06.2013 | 50 | 795 000 | 795 000 |
| Doktorgården AS | 17.06.2013 | 50 | 795 000 | 795 000 |
| Sum | | 200 | 2 636 437 | 2 636 437 |

Aksjepost 2 representerer aksjer ervervet etter skjønnsbegjæring av 15.12.2011 og avsagt kjennelse av 30.03.2012. I beløpet inngår kostnader knyttet til utløsningen med 200 874,-. Potensialet som ligger i selskapet underbygger den balanseførte verdien.

Doktorgården AS har en aksjekapital på 200 aksjer pålydende kr. 500. Selskapet har et overskudd pr. 31.12.2024 på kr. 62 791, egenkapitalen beløper seg til kr. 3 054 178.

Selskapet har en langsiktig fordring til datterselskapet på kr. 3 063 553 per 31.12.2024. Lånet har fleksibel nedbetalingsplan, og det blir ikke beregnet renter.