



ÅRSREGNSKAPET FOR REGNSKAPSÅRET 2022 - GENERELL INFORMASJON

Enheten

Organisasjonsnummer: 987 487 291
Organisasjonsform: Aksjeselskap
Foretaksnavn: FRENISA AS
Forretningsadresse: c/o Holmenfelleskapet
Oscars gate 30
0352 OSLO

Regnskapsår

Årsregnskapets periode: 01.01.2022 - 31.12.2022

Konsern

Morselskap i konsern: Nei

Regnskapsregler

Regler for små foretak benyttet: Ja
Benyttet ved utarbeidelsen av årsregnskapet til selskapet: Regnskapslovens alminnelige regler

Årsregnskapet fastsatt av kompetent organ

Bekreftet av representant for selskapet: Karl-Erik Staubo
Dato for fastsettelse av årsregnskapet: 22.05.2023

Grunnlag for avgivelse

År 2022: Årsregnskapet er elektronisk innlevert
År 2021: Tall er hentet fra elektronisk innlevert årsregnskap fra 2022

Det er ikke krav til at årsregnskapet m.v. som sendes til Regnskapsregisteret er undertegnet. Kontrollen på at dette er utført ligger hos revisor/enhetens øverste organ. Sikkerheten ivaretas ved at innsender har rolle/rettighet for innsending av årsregnskapet via Altinn, og ved at det bekreftes at årsregnskapet er fastsatt av kompetent organ.

Brønnøysundregistrene, 13.06.2024



Resultatregnskap

Beløp i: NOK	Note	2022	2021
RESULTATREGNSKAP			
Kostnader			
Annen driftskostnad	1	309 713	252 301
Sum kostnader		309 713	252 301
Driftsresultat		-309 713	-252 301
Finansinntekter og finanskostnader			
Annen renteinntekt		242 930	162 775
Annen finansinntekt		18 000 156	9 049 045
Verdiøkning markedsbaserte omløpsmidler		1 036 913	709 703
Sum finansinntekter		19 280 000	9 921 523
Nedskrivning av finansielle eiendeler		420 017	5 734 325
Annen rentekostnad		1 270	512
Annen finanskostnad		2 151 112	1 403 023
Sum finanskostnader		2 572 399	7 137 861
Netto finans		16 707 601	2 783 662
Ordinært resultat før skattekostnad		16 397 888	2 531 361
Skattekostnad på resultat	2	241 734	19 736
Ordinært resultat etter skattekostnad		16 156 154	2 511 625
Årsresultat		16 156 154	2 511 625
Årsresultat etter minoritetsinteresser		16 156 154	2 511 625
Totalresultat		16 156 154	2 511 625
Overføringer og disponeringer			
Ordinært utbytte		5 000 000	
Avsatt til annen egenkapital		11 156 154	2 511 625
Sum overføringer og disponeringer		16 156 154	2 511 625



Balanse

Beløp i: NOK	Note	2022	2021
BALANSE - EIENDELER			
Anleggsmidler			
Immaterielle eiendeler			
Finansielle anleggsmidler			
Investeringer i aksjer og andeler	3	23 051 175	18 424 500
Andre langsiktige fordringer	4	1 329 944	500 956
Sum finansielle anleggsmidler		24 381 119	18 925 456
Sum anleggsmidler		24 381 119	18 925 456
Omløpsmidler			
Varer			
Fordringer			
Andre kortsiktige fordringer	5	572 726	13 396
Sum fordringer		572 726	13 396
Investeringer			
Markedsbaserte aksjer	6	13 949 962	10 237 796
Andre finansielle instrumenter	6	6 447 834	5 944 106
Sum investeringer		20 397 796	16 181 902
Bankinnskudd, kontanter og lignende			
Bankinnskudd, kontanter o.l.		6 140 894	4 708 891
Sum bankinnskudd, kontanter og lignende		6 140 894	4 708 891
Sum omløpsmidler		27 111 415	20 904 188
SUM EIENDELER		51 492 534	39 829 644

BALANSE - EGENKAPITAL OG GJELD

Egenkapital

Innskutt egenkapital



Balanse

Beløp i: NOK	Note	2022	2021
Aksjekapital	7	100 000	100 000
Annen innskutt egenkapital		14 780 464	14 780 464
Sum innskutt egenkapital		14 880 464	14 880 464
Opptjent egenkapital			
Annen egenkapital		36 070 336	24 914 182
Sum opptjent egenkapital		36 070 336	24 914 182
Sum egenkapital	8	50 950 800	39 794 646
Sum langsiktig gjeld		0	0
Kortsiktig gjeld			
Leverandørgjeld			15 261
Betalbar skatt		241 734	19 736
Utbytte		300 000	
Sum kortsiktig gjeld		541 734	34 997
Sum gjeld		541 734	34 997
SUM EGENKAPITAL OG GJELD		51 492 534	39 829 644



Brønnøysundregistrene

ÅRSREGNSKAP FOR REGNSKAPSÅRET 2022 - GENERELL INFORMASJON

Journalnummer: 2023 426106

Enheten

Organisasjonsnummer: 987 487 291
Organisasjonsform: Aksjeselskap
Foretaksnavn: FRENISA AS
Forretningsadresse: c/o Holmenfelleskapet
Oscars gate 30
0352 OSLO

Regnskapsår

Årsregnskapets periode: 01.01.2022 - 31.12.2022

Konsern

Morselskap i konsern: Nei

Regnskapsregler

Regler for små foretak benyttet: Ja
Benyttet ved utarbeidelsen av
årsregnskapet til selskapet: Regnskapslovens alminnelige regler

Årsregnskapet fastsatt av kompetent organ

Bekreftet av representant for selskapet: Karl-Erik Staubo
Dato for fastsettelse av årsregnskapet: 22.05.2023

Revisjon

Årsregnskapet er utarbeidet av ekstern
autorisert regnskapsfører: Ja
Ekstern autorisert regnskapsfører har i
løpet av regnskapsåret bistått ved den
løpende regnskapsføringen eller utført
andre tjenester for selskapet enn å
utarbeide årsregnskapet: Ja

Grunnlag for avgivelse

År 2022: Årsregnskap er elektronisk innlevert.
År 2021: Tall er hentet fra elektronisk innlevert årsregnskap fra 2022.

Det er ikke krav til at årsregnskapet m.v. som sendes til Regnskapsregisteret er undertegnet. Kontrollen på at dette er utført ligger hos revisor/enhetens øverste organ. Sikkerheten ivaretas ved at innsender har rolle/rettighet for innsending av årsregnskapet via Altinn, og ved at det bekreftes at årsregnskapet er fastsatt av kompetent organ.

Brønnøysundregistrene, 06.06.2023

Brønnøysundregistrene
Postadresse: Postboks 900, 8910 Brønnøysund
Telefon: 75 00 75 00
E-post: firmapost@brreg.no Internett: www.brreg.no
Organisasjonsnummer: 974 760 673



Organisasjonsnr: 987 487 291
FRENISA AS

RESULTATREGNSKAP

Beløp i: NOK	Note	2022	2021
RESULTATREGNSKAP			
Kostnader			
Annen driftskostnad	1	309 713	252 301
Sum kostnader		309 713	252 301
Driftsresultat		-309 713	-252 301
Finansinntekter og finanskostnader			
Annen renteinntekt		242 930	162 775
Annen finansinntekt		18 000 156	9 049 045
Verdiøkning markedsbaserte omløpsmidler		1 036 913	709 703
Sum finansinntekter		19 280 000	9 921 523
Nedskrivning av finansielle eiendeler		420 017	5 734 325
Annen rentekostnad		1 270	512
Annen finanskostnad		2 151 112	1 403 023
Sum finanskostnader		2 572 399	7 137 861
Netto finans		16 707 601	2 783 662
Ordinært resultat før skattekostnad		16 397 888	2 531 361
Skattekostnad på resultat	2	241 734	19 736
Ordinært resultat etter skattekostnad		16 156 154	2 511 625
Årsresultat		16 156 154	2 511 625
Årsresultat etter minoritetsinteresser		16 156 154	2 511 625
Totalresultat		16 156 154	2 511 625
Overføringer og disponeringer			
Ordinært utbytte		5 000 000	
Avsatt til annen egenkapital		11 156 154	2 511 625
Sum overføringer og disponeringer		16 156 154	2 511 625



Organisasjonsnr: 987 487 291
FRENISA AS

BALANSE

Beløp i: NOK	Note	2022	2021
--------------	------	------	------

BALANSE - EIENDELER

Anleggsmidler

Immaterielle eiendeler

Finansielle anleggsmidler

Investeringer i aksjer og andeler	3	23 051 175	18 424 500
Andre langsiktige fordringer	4	1 329 944	500 956
Sum finansielle anleggsmidler		24 381 119	18 925 456
Sum anleggsmidler		24 381 119	18 925 456

Omløpsmidler

Varer

Fordringer

Andre kortsiktige fordringer	5	572 726	13 396
Sum fordringer		572 726	13 396

Investeringer

Markedsbaserte aksjer	6	13 949 962	10 237 796
Andre finansielle instrumenter	6	6 447 834	5 944 106
Sum investeringer		20 397 796	16 181 902

Bankinnskudd, kontanter og lignende

Bankinnskudd, kontanter o. l.		6 140 894	4 708 891
Sum bankinnskudd, kontanter og lignende		6 140 894	4 708 891

Sum omløpsmidler		27 111 415	20 904 188
-------------------------	--	-------------------	-------------------

SUM EIENDELER		51 492 534	39 829 644
----------------------	--	-------------------	-------------------

BALANSE - EGENKAPITAL OG GJELD

Egenkapital

Innskutt egenkapital

Aksjekapital	7	100 000	100 000
Annen innskutt egenkapital		14 780 464	14 780 464
Sum innskutt egenkapital		14 880 464	14 880 464



Opptjent egenkapital			
Annen egenkapital		36 070 336	24 914 182
Sum opptjent egenkapital		36 070 336	24 914 182
Sum egenkapital	8	50 950 800	39 794 646
Sum langsiktig gjeld		0	0
Kortsiktig gjeld			
Leverandørgjeld			15 261
Betalbar skatt		241 734	19 736
Utbytte		300 000	
Sum kortsiktig gjeld		541 734	34 997
Sum gjeld		541 734	34 997
SUM EGENKAPITAL OG GJELD		51 492 534	39 829 644



Organisasjonsnr: 987 487 291
FRENISA AS

NOTEOPPLYSNINGER - SELSKAP - alle poster oppgitt i hele tall

Note

1

Antall årsverk i regnskapsåret
0.00

Sum Beløp

Balanseført verdi 31.12. Varige driftsmidler Immaterielle eiend.

Konsernregnskap

Morselskapet sitt navn

Forretningskontor for morselskapet

Begrunnelse for at datterselskap er utelatt fra konsolideringen

Samlet beløp - tilknyttet selskap Årets Fjorårets

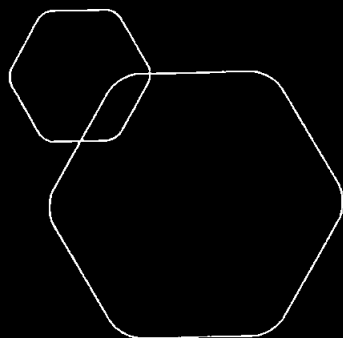
Samlet beløp - foretak i samme konsern Årets Fjorårets

Samlet beløp - foretak i samme konsern Årets Fjorårets

Samlet beløp - felles kontrollert virksomhet Årets Fjorårets

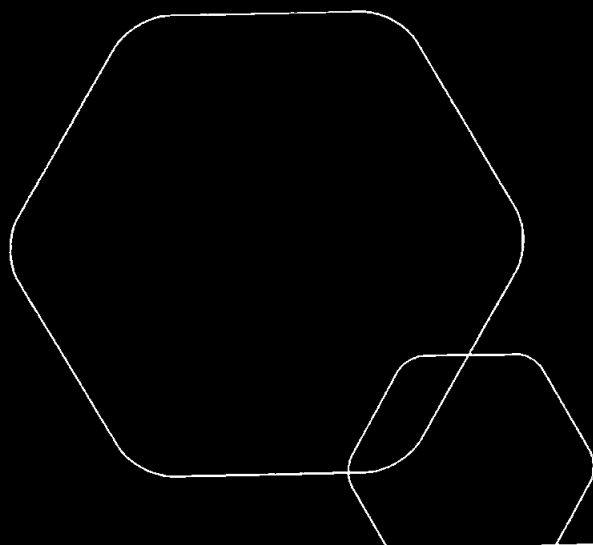
Pantstillelse Beløp

Beholdning av egne aksjer Antall Pålydende Andel av aksjek.



Årsregnskap 2022
Frenisa AS

Resultatregnskap
Balanse
Noter
Revisjonsberetning



Org.nr.: 987 487 291



RESULTATREGNSKAP

FRENISA AS

DRIFTSINNTEKTER OG DRIFTSKOSTNADER	Note	2022	2021
Annen driftskostnad	1	309 713	252 301
Sum driftskostnader		309 713	252 301
Driftsresultat		-309 713	-252 301
FINANSINNTEKTER OG FINANSKOSTNADER			
Annen renteinntekt		242 930	162 775
Annen finansinntekt		18 000 156	9 049 045
Verdøkning markedsbaserte omløpsmidler		1 036 913	709 703
Nedskrivning av finansielle eiendeler		420 017	5 734 325
Annen rentekostnad		1 270	512
Annen finanskostnad		2 151 112	1 403 023
Resultat av finansposter		16 707 601	2 783 662
Resultat før skattekostnad		16 397 888	2 531 361
Skattekostnad på resultat	2	241 734	19 736
Resultat		16 156 154	2 511 625
EKSTRAORDINÆRE INNTEKTER OG KOSTNADER			
Årsresultat		16 156 154	2 511 625
OVERFØRINGER			
Tilleggsutbytte		5 000 000	0
Avsatt til annen egenkapital		11 156 154	2 511 625
Sum overføringer		16 156 154	2 511 625

FRENISA AS

SIDE 2



BALANSE

FRENISA AS

EIENDELER	Note	2022	2021
ANLEGGSMIDLER			
VARIGE DRIFTSMIDLER			
FINANSIELLE ANLEGGSMIDLER			
Investeringer i aksjer og andeler	3	23 051 175	18 424 500
Andre langsiktige fordringer	4	1 329 944	500 956
Sum finansielle anleggsmidler		24 381 119	18 925 456
Sum anleggsmidler		24 381 119	18 925 456
OMLØPSMIDLER			
FORDRINGER			
Andre kortsiktige fordringer	5	572 726	13 396
Sum fordringer		572 726	13 396
INVESTERINGER			
Markedsbaserte aksjer	6	13 949 962	10 237 796
Andre finansielle instrumenter	6	6 447 834	5 944 106
Sum investeringer		20 397 796	16 181 902
Bankinnskudd, kontanter o.l.		6 140 894	4 708 891
Sum omløpsmidler		27 111 415	20 904 188
Sum eiendeler		51 492 534	39 829 644

FRENISA AS

SIDE 3



BALANSE

FRENISA AS

EGENKAPITAL OG GJELD	Note	2022	2021
EGENKAPITAL			
INNSKUTT EGENKAPITAL			
Aksjekapital	7	100 000	100 000
Annen innskutt egenkapital		14 780 464	14 780 464
Sum innskutt egenkapital		14 880 464	14 880 464
OPPTJENT EGENKAPITAL			
Annen egenkapital		36 070 336	24 914 182
Sum opptjent egenkapital		36 070 336	24 914 182
Sum egenkapital	8	50 950 800	39 794 646
GJELD			
AVSETNING FOR FORPLIKTELSE			
ANNEN LANGSIKTIG GJELD			
KORTSIKTIG GJELD			
Leverandørgjeld		0	15 261
Betalbar skatt		241 734	19 736
Utbytte		300 000	0
Sum kortsiktig gjeld		541 734	34 997
Sum gjeld		541 734	34 997
Sum egenkapital og gjeld		51 492 534	39 829 644

Oslo, 22.05.2023
Styret i Frenisa AS

Karl-Erik Staubo
styreleder




SIGNATORSIDE

BALANSE

FRENISA AS

EGENKAPITAL OG GJELD	Note	2022	2021
EGENKAPITAL			
INNSKUTT EGENKAPITAL			
Aksjekapital	7	100 000	100 000
Annen innskutt egenkapital		14 780 464	14 780 464
Sum innskutt egenkapital		14 880 464	14 880 464
OPPTJENT EGENKAPITAL			
Annen egenkapital		36 070 336	24 914 182
Sum opptjent egenkapital		36 070 336	24 914 182
Sum egenkapital	8	50 950 800	39 794 646
GJELD			
AVSETNING FOR FORPLIKTELSER			
ANNEN LANGSIKTIG GJELD			
KORTSIKTIG GJELD			
Leverandørgjeld		0	15 261
Betalbar skatt		241 734	19 736
Utbytte		300 000	0
Sum kortsiktig gjeld		541 734	34 997
Sum gjeld		541 734	34 997
Sum egenkapital og gjeld		51 492 534	39 829 643

Oslo, 22.05.2023
Styret i Frenisa AS


Karl-Erik Staubo
styreleder

 SJØLYST
REGNSKAP
AUT. REGNSKAPSFØRERSKAP

FRENISA AS

SIDE 4



Frenisa AS, NOTER 2022

Regnskapsprinsipper

Årsregnskapet er satt opp i samsvar med regnskapslovens bestemmelser, og reglene som følger av god regnskapsskikk.

Inntektsføring

Inntektsføring ved salg av varer skjer på leveringstidspunktet. Salg av tjenester inntektsføres etter hvert som tjenestene utføres.

Klassifisering og vurdering av balanseposter

Omløpsmidler og kortsiktig gjeld omfatter normalt poster som forfaller til betaling innen ett år etter balansedagen. Øvrige poster er klassifisert som anleggsmiddel eller langsiktig gjeld. Anleggsmidler er vurdert til anskaffelseskost, men nedskrevet til virkelig verdi når verdifallet forventes ikke å være forbigående. Anleggsmidler med begrenset økonomisk levetid avskrives etter en fornuftig avskrivningsplan. Omløpsmidler er vurdert til det laveste av anskaffelseskost og virkelig verdi.

Markedsbaserte verdipapirer er vurdert etter porteføljeprinsippet.

Langsiktig og kortsiktig gjeld balanseføres til nominell verdi på etableringstidspunktet.

Fordringer

Kundefordringer og andre fordringer oppføres til pålydende etter fradrag for avsetning til forventet tap. Avsetning til tap gjøres på grunnlag av en individuell vurdering av de enkelte fordringene. I tillegg gjøres det for øvrige kundefordringer en uspesifisert avsetning for å dekke antatt tap.

Skatter

Skattekostnaden i resultatregnskapet omfatter både periodens betalbare skatt og endring i utsatt skatt/skattefordel. Utsatt skatt er beregnet med 22% på grunnlag av de midlertidige forskjellene som eksisterer mellom regnskapsmessige og skattemessige verdier, samt ligningsmessig underskudd til frømføring ved utgangen av regnskapsåret. Skatteøkende og skattereduserende midlertidige forskjeller som reverserer eller kan reversere i samme periode er utlignet og nettoført.

Utsatt skattefordel er ikke ført i selskapets balanse.

Note 1

Ansatte, lønnskostnader, godtgjørelser, m.v.

Selskapet har per 31.12.22 ingen ansatte, og er ikke pliktig til å tegne OTP.

Styret / Daglig leder

Det er ikke kostnadsført lønn eller annen godtgjørelse til daglig leder eller styrets medlemmer. Daglig leder er innberettet for fri elektronisk kommunikasjon.

Revisor

Det er kostnadsført kr 37.885,- i revisorhonorar



Note 2 Skatter

Nedenfor er det gitt en spesifikasjon over forskjellen mellom det regnskapsmessige resultatet før skattekostnad og årets skattegrunnlag:

	2022	2021
Grunnlag betalbar skatt		
Ordinært resultat før skattekostnader:	16 397 888	2 531 361
Permanente forskjeller	-15 299 096	-2 441 654
Endring i midlertidige forskjeller	0	0
Endring i fremførbart underkudd	0	0
Grunnlag betalbar skatt:	1 098 792	89 707
Betalbar skatt 22 %	241 734	19 736

Utsatt skatt er beregnet på grunnlag av de midlertidige forskjeller som eksisterer ved slutten av regnskapsåret. Utsatt skatt er beregnet på grunnlag av de midlertidige forskjellene knyttet til:

Spesifikasjon av grunnlag for utsatt skatt:

	2022	2021	Endring
Positive forskjeller	0	0	0
Negative forskjeller	0	0	0
Sum	0	0	0
Utsatt skatt (skattefordel)	0	0	0

I samsvar med GRS for små foretak kan utsatt skattefordel unnlates balanseført.

Årets skattekostnad	
Betalbar skatt	241 734
Endring i utsatt skatt bokført	0
Sum skattekostnad	241 734

Note 3 Investeringer i anleggsaksjer

Det er foretatt følgende investeringer i anleggsaksjer 31.12.2022

	Antall	Ansk. Kost	Markedsverdi
Aksjer i Realkapital Åråsen AS	30000	2 350 500	3 843 000
ORO Havnegaten AS	100000	4 500 000	7 990 000
Realkapital NAF Eiendom AS	3700	2 941 500	3 163 500
Bekkestua AS	35000	3 850 000	7 875 000
ORO-Trondheimsveien AS 102 og 110	100000	3 200 000	3 350 000
Forus Areal Holding AS	8000	5 080 000	5 288 000
Cemasys.com AS	98334	1 129 175	1 129 175
Sum bokført verdi		23 051 175	32 638 675

Det er ikke bokført noen verdjustering av anleggsaksjene da markedsverdiene overstiger kostprisene.

Note 4 Langsiktige fordringer

Selskapet har et lån til Condor og til Cemasys.com AS. Det er beregnet renter lagt til hovedstol.

Tekst	Lånebeløp	Renter	Total
Lån til Condor	320 000	3 555	323 555
Lån til Cemasys.com AS	1 000 000	6 389	1 006 389
Sum total			1 329 944

Note 5 Mellomværende med aksjonær og nærstående

Mellomværende med aksjonærene eller andre nærstående er på kr 17.787,53. Inngår i andre kortsiktige fordringer.



Note 6 Investeringer i markedsbaserte finansielle omlempmidler

	Ansk.kost	Markedsverdi	Verdiendring
Børsnoterte aksjer norske	8 080 416	4 079 897,63	-4 000 518,37
Børsnoterte aksjer utenlandske	1 718 887	352 214,20	-1 366 672,80
Børsnoterte aksjer utenlandske, utenfor fritak	6 767 166	9 517 849,73	2 750 683,73
Aksjefond	1 213 705	1 561 200,38	347 495,38
Andre ikke børsnoterte aksjer Ingen verdijusteri	1 017 482	1 017 482,00	0,00
Obligasjoner og rentefond	4 069 170	3 869 152,06	-200 017,94
SUM	22 866 826	20 397 796,00	-2 469 030,00

Verdijustering 01.01.2022 -3 085 926,08

Årets verdivurdering markedsaksjer -2 469 030,08

Årets resultatførte verdiendring 616 896,00

Note 7 Aksjekapital, antall aksjer, aksjeeiere m.v.

Frenisa AS har 1000 aksjer fordelt som følger:

Aksjekapital	Antall	Pålydende	Bokført
A-aksjer	10	100	1 000
B-Aksjer	990	100	99 000
Sum	1 000		100 000

Alle A-aksjer eies av Karl-Erik Staubo.

B-aksjene eies 330 hver av Karl Fredrik Staubo, Sara Cecilie Staubo og Erik Nikolai Staubo.

Aksjonærer	Antall aksjer	Verdi	Eierandel
Karl- Erik Staubo (styreleder)	10	100	1 %
Karl Fredrik Staubo	330	33 000	33 %
Erik Nikolai Staubo	330	33 000	33 %
Sara Cecilie Staubo	330	33 000	33 %
Total	1 000	100	100 %

Note 8 Spesifikasjon av egenkapitalen og fortsatt drift

	Aksje- kapital	Overkurs	Annen innskutt EK	Annen EK	Sum
Egenkapital 01.01.2022	100 000	0	14 780 464	24 914 182	39 794 646
Tilleggsutbytte utbetalt				-5 000 000	-5 000 000
Årets resultat				16 156 154	16 156 154
Egenkapital 31.12.2022	100 000	0	14 780 464	36 070 336	50 950 800

Det er god egenkapital i selskapet, og forutsetning om fortsatt drift legges til grunn.

Note 9 Bundne midler

Det er per 31.12.2022 ingen bundne midler.



Munkedamsveien 45
Postboks 1704 Viken
0121 Oslo
www.bdo.no

Uavhengig revisors beretning

Til generalforsamlingen i Frenisa AS

Konklusjon

Vi har revidert årsregnskapet til Frenisa AS.

Årsregnskapet består av:

- Balanse per 31. desember 2022
- Resultatregnskap 2022
- Noter til årsregnskapet, herunder et sammendrag av viktige regnskapsprinsipper.

Etter vår mening:

- Oppfyller årsregnskapet gjeldende lovkrav, og
- Gir årsregnskapet et rettviseende bilde av selskapets finansielle stilling per 31. desember 2022 og av dets resultater for regnskapsåret avsluttet per denne datoen i samsvar med regnskapslovens regler og god regnskapsskikk i Norge.

Grunnlag for konklusjonen

Vi har gjennomført revisjonen i samsvar med International Standards on Auditing (ISA-ene). Våre oppgaver og plikter i henhold til disse standardene er beskrevet nedenfor under Revisors oppgaver og plikter ved revisjonen av årsregnskapet. Vi er uavhengige av selskapet i samsvar med kravene i relevante lover og forskrifter i Norge og International Code of Ethics for Professional Accountants (inkludert internasjonale uavhengighetsstandarder) utstedt av International Ethics Standards Board for Accountants (IESBA-reglene), og vi har overholdt våre øvrige etiske forpliktelser i samsvar med disse kravene. Innhentet revisjonsbevis er etter vår vurdering tilstrekkelig og hensiktsmessig som grunnlag for vår konklusjon.

Styrets ansvar for årsregnskapet

Styret (ledelsen) er ansvarlig for å utarbeide årsregnskapet og for at det gir et rettviseende bilde i samsvar med regnskapslovens regler og god regnskapsskikk i Norge. Ledelsen er også ansvarlig for slik intern kontroll som den finner nødvendig for å kunne utarbeide et årsregnskap som ikke inneholder vesentlig feilinformasjon, verken som følge av misligheter eller utilsiktede feil.

Ved utarbeidelsen av årsregnskapet må ledelsen ta standpunkt til selskapets evne til fortsatt drift og opplyse om forhold av betydning for fortsatt drift. Forutsetningen om fortsatt drift skal legges til grunn for årsregnskapet så lenge det ikke er sannsynlig at virksomheten vil bli avviklet.

Revisors oppgaver og plikter ved revisjonen av årsregnskapet

Vårt mål er å oppnå betryggende sikkerhet for at årsregnskapet som helhet ikke inneholder vesentlig feilinformasjon, verken som følge av misligheter eller utilsiktede feil, og å avgi en revisjonsberetning som inneholder vår konklusjon. Betryggende sikkerhet er en høy grad av sikkerhet, men ingen garanti for at en revisjon utført i samsvar med ISA-ene, alltid vil avdekke vesentlig feilinformasjon. Feilinformasjon kan oppstå som følge av misligheter eller utilsiktede feil. Feilinformasjon er å anse som vesentlig dersom den enkeltvis eller samlet med rimelighet kan forventes å påvirke de økonomiske beslutningene som brukerne foretar på grunnlag av årsregnskapet.

For videre beskrivelse av revisors oppgaver og plikter vises det til:
<https://revisorforeningen.no/revisjonsberetninger>

Revisjonsberetning for Frenisa AS for regnskapsåret 2022



BDO AS

Terje Eggum Adolfsen
statsautorisert revisor
(elektronisk signert)



PENNEO

Signaturerne i dette dokument er juridisk bindende. Dokumentet signeret med Penneo er såkalt digitalt signert.
De påfølgende data er signert for å sikre integritet og er listet nedenfor.

"Med min signatur bekrefter jeg alle datoer og innholdet i dette dokument"

Terje Eggum Adolfsen

Partner

På vegne av: BDO AS

Serienummer: 9578-5995-4-959023

IP: 188.95.xxx.xxx

2023-05-22 15:20:24 UTC



Penneo Dokumentnummer: UDHT7-5TV8C-7E /IV-3PXE /VVF6V-PI VPU

Dokumentet er signert digitalt, med **Penneo.com**. Alle digitale signatur-data i dokumentet er sikret og validert av den datamaskin-utregnede hash-verdien av det opprinnelige dokument. Dokumentet er last og tids-stemplet med et sertifikat fra en betrodd tredjepart. All kryptografisk bevis er integrert i denne PDF, for fremtidig validering (hvis nødvendig).

Hvordan bekrefter at dette dokumentet er originalen?

Dokumentet er beskyttet av ett Adobe CDS sertifikat. Når du åpner dokumentet i

Adobe Reader, skal du kunne se at dokumentet er sertifisert av **Penneo e-signature service <penneo@penneo.com>**. Dette garanterer at innholdet i dokumentet ikke har blitt endret.

Det er lett å kontrollere de kryptografiske beviser som er lokalsert inne i dokumentet, med Penneo validator - <https://penneo.com/validator>