



ÅRSREGNSKAPET FOR REGNSKAPSÅRET 2023 - GENERELL INFORMASJON

Enheten

Organisasjonsnummer: 918 401 172
Organisasjonsform: Aksjeselskap
Foretaksnavn: TECHANO OCEANLIFT AS
Forretningsadresse: Lumberveien 27
4621 KRISTIANSAND S

Regnskapsår

Årsregnskapets periode: 01.01.2023 - 31.12.2023

Konsern

Morselskap i konsern: Nei

Regnskapsregler

Regler for små foretak benyttet: Ja
Benyttet ved utarbeidelsen av årsregnskapet til selskapet: Regnskapslovens alminnelige regler

Årsregnskapet fastsatt av kompetent organ

Bekreftet av representant for selskapet: Nils Vidar Stray
Dato for fastsettelse av årsregnskapet: 27.05.2024

Grunnlag for avgivelse

År 2023: Årsregnskapet er elektronisk innlevert
År 2022: Tall er hentet fra elektronisk innlevert årsregnskap fra 2023

Det er ikke krav til at årsregnskapet m.v. som sendes til Regnskapsregisteret er undertegnet. Kontrollen på at dette er utført ligger hos revisor/enhetens øverste organ. Sikkerheten ivaretas ved at innsender har rolle/rettighet for innsending av årsregnskapet via Altinn, og ved at det bekreftes at årsregnskapet er fastsatt av kompetent organ.

Brønnøysundregistrene, 22.07.2025



Resultatregnskap

Beløp i: NOK	Note	2023	2022
RESULTATREGNSKAP			
Inntekter			
Salgsinntekt		30 335 635	
Sum inntekter		30 335 635	
Kostnader			
Endring i beholdning av varer under tilvirkning og ferdig tilvirkede varer		9 265 124	
Varekostnad		11 350 010	
Lønnskostnad	1	6 256 656	
Avskrivning av driftsmidler og immaterielle eiendeler	2	96 656	
Annen driftskostnad		2 393 525	5 000
Sum kostnader		29 361 971	5 000
Driftsresultat		973 664	-5 000
Finansinntekter og finanskostnader			
Annen finansinntekt	3	1 605 876	
Sum finansinntekter		1 605 876	
Annen rentekostnad		96 598	
Annen finanskostnad		6 764	
Sum finanskostnader		103 362	
Netto finans		1 502 514	
Ordinært resultat før skattekostnad		2 476 178	-5 000
Skattekostnad på resultat	4	282 951	
Ordinært resultat etter skattekostnad		2 193 227	-5 000
Årsresultat	5	2 193 227	-5 000
Årsresultat etter minoritetsinteresser		2 193 227	-5 000
Totalresultat		2 193 227	-5 000



Resultatregnskap

Beløp i: NOK	Note	2023	2022
Overføringer og disponeringer			
Udekket tap			-5 000
Avsatt til annen egenkapital		2 193 227	
Sum overføringer og disponeringer		2 193 227	-5 000



Balanse

Beløp i: NOK	Note	2023	2022
BALANSE - EIENDELER			
Anleggsmidler			
Immaterielle eiendeler			
Utvikling	2	6 354 955	
Konsesjoner, patenter o.l.	2	674 000	
Utsatt skattefordel	4		
Sum immaterielle eiendeler		7 028 955	
Varige driftsmidler			
Tomter, bygninger o.a. fast eiendom	2		
Maskiner og anlegg	2		
Skip og flytende installasjoner	2		
Driftsløsøre, inventar o.a. utstyr	2	113 175	
Sum varige driftsmidler		113 175	
Finansielle anleggsmidler			
Lån til foretak i samme konsern	6		
Sum anleggsmidler		7 142 130	0
Omløpsmidler			
Varer			
Sum varer		417 558	
Fordringer			
Kundefordringer		19 271 244	
Andre kortsiktige fordringer	3	4 872 082	2 910
Sum fordringer		24 143 325	2 910
Investeringer			
Andre finansielle instrumenter		5 000	
Sum investeringer		5 000	
Bankinnskudd, kontanter og lignende			
Bankinnskudd, kontanter o.l.		1 543 932	3 742
Sum bankinnskudd, kontanter og lignende		1 543 932	3 742



Balanse

Beløp i: NOK	Note	2023	2022
Sum omløpsmidler		26 109 815	6 652
SUM EIENDELER		33 251 945	6 652
BALANSE - EGENKAPITAL OG GJELD			
Egenkapital			
Innskutt egenkapital			
Aksjekapital	5	505 051	30 000
Overkurs	5	2 277 952	
Sum innskutt egenkapital		2 783 003	30 000
Opptjent egenkapital			
Annen egenkapital	5	2 169 879	
Udekket tap			23 348
Sum opptjent egenkapital		2 169 879	-23 348
Sum egenkapital		4 952 882	6 652
Gjeld			
Langsiktig gjeld			
Utsatt skatt	4	282 951	
Sum avsetninger for forpliktelser		282 951	
Annen langsiktig gjeld			
Gjeld til kredittinstitusjoner	6		
Langsiktig konserngjeld	6		
Sum langsiktig gjeld		282 951	0
Kortsiktig gjeld			
Gjeld til kredittinstitusjoner		8 093 775	
Leverandørgjeld		1 025 379	
Betalbar skatt	4		
Skyldig offentlige avgifter		457 104	
Annen kortsiktig gjeld	6	18 439 854	
Sum kortsiktig gjeld		28 016 112	



Balanse

Beløp i: NOK	Note	2023	2022
Sum gjeld		28 299 063	0
SUM EGENKAPITAL OG GJELD		33 251 945	6 652



Brønnøysundregistrene

ÅRSREGNSKAP FOR REGNSKAPSÅRET 2023 - GENERELL INFORMASJON

Journalnummer: 2024 457319

Enheten

Organisasjonsnummer: 918 401 172
Organisasjonsform: Aksjeselskap
Foretaksnavn: TECHANO OCEANLIFT AS
Forretningsadresse: Lumberveien 27
4621 KRISTIANSAND S

Regnskapsår

Årsregnskapets periode: 01.01.2023 - 31.12.2023

Konsern

Morselskap i konsern: Nei

Regnskapsregler

Regler for små foretak benyttet: Ja
Benyttet ved utarbeidelsen av
årsregnskapet til selskapet: Regnskapslovens alminnelige regler

Årsregnskapet fastsatt av kompetent organ

Bekreftet av representant for selskapet: Nils Vidar Stray
Dato for fastsettelse av årsregnskapet: 27.05.2024

Grunnlag for avgivelse

År 2023: Årsregnskap er elektronisk innlevert.
År 2022: Tall er hentet fra elektronisk innlevert årsregnskap fra 2023.

Det er ikke krav til at årsregnskapet m.v. som sendes til Regnskapsregisteret er undertegnet. Kontrollen på at dette er utført ligger hos revisor/enhetens øverste organ. Sikkerheten ivaretas ved at innsender har rolle/rettighet for innsending av årsregnskapet via Altinn, og ved at det bekreftes at årsregnskapet er fastsatt av kompetent organ.

Brønnøysundregistrene, 14.06.2024



Organisasjonsnr: 918 401 172
TECHANO OCEANLIFT AS

RESULTATREGNSKAP

Beløp i: NOK	Note	2023	2022
RESULTATREGNSKAP			
Inntekter			
Salgsinntekt		30 335 635	
Sum inntekter		30 335 635	
Kostnader			
Endring i beholdning av varer under tilvirkning og ferdig tilvirkede varer		9 265 124	
Varekostnad		11 350 010	
Lønnskostnad	1	6 256 656	
Avskrivning av driftsmidler og immaterielle eiendeler	2	96 656	
Annen driftskostnad		2 393 525	5 000
Sum kostnader		29 361 971	5 000
Driftsresultat		973 664	-5 000
Finansinntekter og finanskostnader			
Annen finansinntekt	3	1 605 876	
Sum finansinntekter		1 605 876	
Annen rentekostnad		96 598	
Annen finanskostnad		6 764	
Sum finanskostnader		103 362	
Netto finans		1 502 514	
Ordinært resultat før skattekostnad			
Skattekostnad på resultat	4	282 951	
Ordinært resultat etter skattekostnad		2 193 227	-5 000
Årsresultat	5	2 193 227	-5 000
Årsresultat etter minoritetsinteresser		2 193 227	-5 000
Totalresultat		2 193 227	-5 000
Overføringer og disponeringer			
Udekket tap			-5 000
Avsatt til annen egenkapital		2 193 227	
Sum overføringer og disponeringer		2 193 227	-5 000





Organisasjonsnr: 918 401 172
TECHANO OCEANLIFT AS

BALANSE

Beløp i: NOK	Note	2023	2022
BALANSE - EIENDELER			
Anleggsmidler			
Immaterielle eiendeler			
Utvikling	2	6 354 955	
Konsesjoner, patenter o.l.	2	674 000	
Utsatt skattefordel	4		
Sum immaterielle eiendeler		7 028 955	
Varige driftsmidler			
Tomter, bygninger o.a.			
fast eiendom	2		
Maskiner og anlegg	2		
Skip og flytende			
installasjoner	2		
Driftsløsøre, inventar o.			
a. utstyr	2	113 175	
Sum varige driftsmidler		113 175	
Finansielle anleggsmidler			
Lån til foretak i samme			
konsern	6		
Sum anleggsmidler		7 142 130	0
Omløpsmidler			
Varer			
Sum varer		417 558	
Fordringer			
Kundefordringer		19 271 244	
Andre kortsiktige			
fordringer	3	4 872 082	2 910
Sum fordringer		24 143 325	2 910
Investeringer			
Andre finansielle			
instrumenter		5 000	
Sum investeringer		5 000	
Bankinnskudd, kontanter			
og lignende			
Bankinnskudd, kontanter o.			
l.		1 543 932	3 742
Sum bankinnskudd,			
kontanter og lignende		1 543 932	3 742
Sum omløpsmidler		26 109 815	6 652
SUM EIENDELER		33 251 945	6 652



BALANSE - EGENKAPITAL OG GJELD

Egenkapital

Innskutt egenkapital

Aksjekapital	5	505 051	30 000
Overkurs	5	2 277 952	
Sum innskutt egenkapital		2 783 003	30 000

Opptjent egenkapital

Annen egenkapital	5	2 169 879	
Udekket tap			23 348
Sum opptjent egenkapital		2 169 879	-23 348

Sum egenkapital		4 952 882	6 652
------------------------	--	------------------	--------------

Gjeld

Langsiktig gjeld

Utsatt skatt	4	282 951	
Sum avsetninger for forpliktelser		282 951	

Annen langsiktig gjeld

Gjeld til kredittinstitusjoner	6		
Langsiktig konserngjeld	6		

Sum langsiktig gjeld		282 951	0
-----------------------------	--	----------------	----------

Kortsiktig gjeld

Gjeld til kredittinstitusjoner		8 093 775	
Leverandørgjeld		1 025 379	
Betalbar skatt	4		
Skyldig offentlige avgifter		457 104	
Annen kortsiktig gjeld	6	18 439 854	
Sum kortsiktig gjeld		28 016 112	

Sum gjeld		28 299 063	0
------------------	--	-------------------	----------

SUM EGENKAPITAL OG GJELD		33 251 945	6 652
---------------------------------	--	-------------------	--------------



Organisasjonsnr: 918 401 172
TECHANO OCEANLIFT AS

NOTEOPPLYSNINGER - SELSKAP - alle poster oppgitt i hele tall

Note

Antall årsverk i regnskapsåret
6.00

Sum Beløp

Balanseført verdi 31.12. Varige driftsmidler Immaterielle eiend.

Konsernregnskap

Morselskapet sitt navn

Forretningskontor for morselskapet

Begrunnelse for at datterselskap er utelatt fra konsolideringen

Samlet beløp - tilknyttet selskap Årets Fjorårets

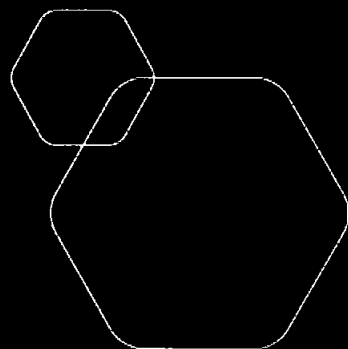
Samlet beløp - foretak i samme konsern Årets Fjorårets

Samlet beløp - foretak i samme konsern Årets Fjorårets

Samlet beløp - felles kontrollert virksomhet Årets Fjorårets

Pantstillelse Beløp

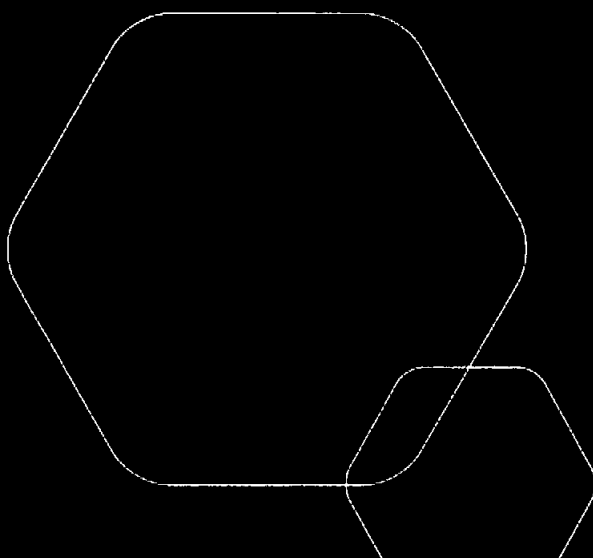
Beholdning av egne aksjer Antall Pålydende Andel av aksjek.



Årsregnskap 2023

Techano Oceanlift AS

Resultatregnskap
Balanse
Noter til regnskapet



Org.nr.: 918 401 172



RESULTATREGNSKAP

TECHANO OCEANLIFT AS

DRIFTSINNEKTER OG DRIFTSKOSTNADER	Note	2023	2022
Salgsinntekt		30 335 635	0
Sum driftsinntekter		30 335 635	0
Varekostnad		11 350 010	0
End. beh. varer u.tilv. og ferdigvarer		9 265 124	0
Lønnskostnad	1	6 256 656	0
Avskrivning av driftsmidler og immaterielle eiendeler	2	96 656	0
Annen driftskostnad		2 393 525	5 000
Sum driftskostnader		29 361 971	5 000
Driftsresultat		973 664	-5 000
FINANSINNEKTER OG FINANSKOSTNADER			
Annen finansinntekt	3	1 605 876	0
Annen rentekostnad		96 598	0
Annen finanskostnad		6 764	0
Resultat av finansposter		1 502 514	0
Resultat før skattekostnad		2 476 178	-5 000
Skattekostnad på resultat	4	282 951	0
Årsresultat	5	2 193 227	-5 000
OVERFØRINGER			
Avsatt til dekning av tidligere udekket tap		0	-5 000
Avsatt til annen egenkapital		2 193 227	0
Sum overføringer		2 193 227	-5 000



BALANSE

TECHANO OCEANLIFT AS

EIENDELER	Note	2023	2022
ANLEGGSMIDLER			
IMMATERIELLE EIENDELER			
Utvikling	2	6 354 955	0
Konsesjoner, patenter o.l.	2	674 000	0
Sum immaterielle eiendeler		7 028 955	0
VARIGE DRIFTSMIDLER			
Driftsløsøre, inventar o.a. utstyr	2	113 175	0
Sum varige driftsmidler		113 175	0
FINANSIELLE ANLEGGSMIDLER			
Sum anleggsmidler		7 142 130	0
OMLØPSMIDLER			
Lager av varer og annen beholdning		417 558	0
FORDRINGER			
Kundefordringer		19 271 244	0
Andre kortsiktige fordringer	3	4 872 082	2 910
Sum fordringer		24 143 325	2 910
INVESTERINGER			
Andre finansielle instrumenter		5 000	0
Sum investeringer		5 000	0
Bankinnskudd, kontanter o.l.		1 543 932	3 742
Sum omløpsmidler		26 109 815	6 652
Sum eiendeler		33 251 945	6 652



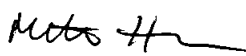
BALANSE

TECHANO OCEANLIFT AS

EGENKAPITAL OG GJELD	Note	2023	2022
EGENKAPITAL			
INNSKUTT EGENKAPITAL			
Aksjekapital	5	505 051	30 000
Overkurs	5	2 277 952	0
Sum innskutt egenkapital		2 783 003	30 000
OPPTJENT EGENKAPITAL			
Annen egenkapital	5	2 169 879	0
Udekket tap		0	-23 348
Sum opptjent egenkapital		2 169 879	-23 348
Sum egenkapital		4 952 882	6 652
GJELD			
AVSETNING FOR FORPLIKTELSE			
Utsatt skatt	4	282 951	0
ANNEN LANGSIKTIG GJELD			
KORTSIKTIG GJELD			
Gjeld til kredittinstitusjoner		8 093 775	0
Leverandørgjeld		1 025 379	0
Skyldig offentlige avgifter		457 104	0
Annen kortsiktig gjeld	6	18 439 854	0
Sum kortsiktig gjeld		28 016 112	0
Sum gjeld		28 299 063	0
Sum egenkapital og gjeld		33 251 945	6 652

21.05.2024
Styret i Techano Oceanlift AS


Ole Falk Hansen
styreleder


Mette Ramfjord Harv
styremedlem


Nils Vidar Stray
daglig leder



Regnskapsprinsipper

Årsregnskapet er satt opp i samsvar med regnskapsloven og NRS 8 - God regnskapsskikk for små foretak.

VALUTA

Pengeposter i utenlandsk valuta vurderes iht. kursen ved regnskapsårets slutt. Valutaderivater regnskapsføres til virkelig verdi. Verdiendringer føres over resultatet.

DRIFTSINNTEKTER

Inntektsføring ved salg av varer skjer på leveringstidspunktet. Tjenester inntektsføres etter hvert som de leveres.

SKATT

Skattekostnaden i resultatregnskapet omfatter både periodens betalbare skatt og endring i utsatt skatt. Utsatt skatt er beregnet med 22 % på grunnlag av de midlertidige forskjeller som eksisterer mellom regnskapsmessige og skattemessige verdier, samt ligningsmessig underskudd til fremføring ved utgangen av regnskapsåret. Skatteøkende og skattereduserende midlertidige forskjeller som reverserer eller kan reverseres i samme periode er utlignet og nettoført.

KLASSIFISERING OG VURDERING AV ANLEGGSMIDLER

Anleggsmidler omfatter eiendeler bestemt til varig eie og bruk. Anleggsmidler er vurdert til anskaffelseskost. Varige driftsmidler balanseføres og avskrives over driftsmidlets økonomiske levetid. Avskrivningsperioden for fast eiendom anskaffet etter 2009 er dekomponert i en del som gjelder råbygget og en del som gjelder faste tekniske installasjoner. Varige driftsmidler nedskrives til gjenvinnbart beløp ved verdifall som forventes ikke å være forbigående. Gjenvinnbart beløp er det høyeste av netto salgsverdi og verdi i bruk. Verdi i bruk er nåverdi av fremtidige kontantstrømmer knyttet til eiendelen. Nedskrivningen reverseres når grunnlaget for nedskrivningen ikke lenger er til stede.

KLASSIFISERING OG VURDERING AV OMLØPSMIDLER

Omløpsmidler og kortsiktig gjeld omfatter normalt poster som forfaller til betaling innen ett år etter balansedagen, samt poster som knytter seg til varekretsløpet. Omløpsmidler vurderes til laveste verdi av anskaffelseskost og virkelig verdi.

IMMATERIELLE EIENDELER

Utgifter til egen tilvirkning av immaterielle eiendeler, herunder utgifter til egen forskning og utvikling, balanseføres når det er sannsynlig at de fremtidige økonomiske fordelene knyttet til eiendelene vil tilflyte selskapet og anskaffelseskost kan måles pålitelig. Immaterielle eiendeler med begrenset økonomisk levetid avskrives planmessig. Immaterielle eiendeler nedskrives til gjenvinnbart beløp dersom de forventede økonomiske fordelene ikke dekker balanseført verdi og eventuelle gjenstående tilvirkningsutgifter.

TILVIRKNINGSKONTRAKTER

Tilvirkningskontrakter er vurdert etter løpende avregnings metode. Ved beregning av ferdigstillelsesgrad, er påløpne kostnader dividert på kalkulerte totale kostnader benyttet som fullføringsgrad. For kontrakter som forventes å gi tap, gjøres det en avsetning for nettokostnaden ved gjenværende kontraktsfestet produksjon.



Note 1 Lønnskostnader og antall årsverk

LØNSSKOSTNADER

	2023	2022
Lønninger	4 624 876	0
Arbeidsgiveravgift	1 181 134	0
Andre ytelser	450 645	0
Sum	6 256 656	0

Selskapet har i 2023 sysselsatt 6 årsverk.

Note 2 Anleggsmidler

	Immaterielle eiendeler	Driftsløsøre, inventar ol.	Sum
+ Tilgang kjøpte driftsmidler	7 103 955	134 831	7 238 786
= Anskaffelseskost 31.12.23	7 103 955	134 831	7 238 786
Akkumulerte avskrivninger 31.12.23	75 000	21 656	96 656
= Bokført verdi 31.12.23	7 028 955	113 175	7 142 130
Årets ordinære avskrivninger	75 000	21 656	96 656
Økonomisk levetid	5 år	3 år	

Note 3 Markedsbaserte finansielle omløpsmidler

Finansielle derivater:

	Virkelig verdi 31.12.23	Resultatført verdiendring 2023
FX Forward	1 167 557	1 167 557

Note 4 Skatt

Årets skattekostnad	2023	2022
Resultatført skatt på ordinært resultat:		
Betalbar skatt	0	0
Endring i utsatt skatt	282 951	0
Skattekostnad ordinært resultat	282 951	0
Skattepliktig inntekt:		
Resultat før skatt	2 476 178	-5 000
Permanente forskjeller	-1 166 662	0
Endring i midlertidige forskjeller	-6 298 081	0



Skattepliktig inntekt	-4 988 565	-5 000
Betalbar skatt i balansen:		
Betalbar skatt på årets resultat	0	0
Sum betalbar skatt i balansen	0	0

Skatteeffekten av midlertidige forskjeller og underskudd til fremføring som har gitt opphav til utsatt skatt og utsatte skattefordeler, spesifisert på typer av midlertidige forskjeller

	2023	2022	Endring
Varige driftsmidler	5 462	0	-5 462
Tilvirkningskontrakter	6 292 619	0	-6 292 619
Sum	6 298 081	0	-6 298 081
Akkumulert fremførbart underskudd	-5 011 942	-23 377	4 988 565
Inngår ikke i beregningen av utsatt skatt	0	23 377	23 377
Grunnlag for utsatt skatt / skattefordel	1 286 139	0	-1 286 139
Utsatt skatt / skattefordel (22 %)	282 951	0	-282 951

Note 5 Egenkapital

	Aksje- kapital	Annen Innskutt egenkap.	Annen egenkapital	Udekket tap	Sum
Pr. 31.12.2022	30 000	0	0	-23 348	6 652
Pr. 01.01.2023	30 000	0	0	-23 348	6 652
Kapitalforhøyelse	475051	2277952	0		2 753 003
Årets overskudd			2169879	23348	2 193 227
Pr. 31.12.2023	505 051	2 277 952	2 169 879	0	4 952 882

Note 6 Mellomværende med selskap i samme konsern

	2023	2022
Fordringer		
Sum	0	0
Gjeld		
Annen kortsiktig gjeld konsern	7 038 546	0
Sum	7 038 546	0

Techano Oceanlift eies 90,1% av Nekkar ASA med forretningskontor i Kristiansand, og inngår i selskapets konsoliderte konsernregnskap.



KPMG AS
Kanalveien 11
P.O. Box 4 Kristianborg
N-5822 Bergen

Telephone +47 45 40 40 63
Internet www.kpmg.no
Enterprise 935 174 627 MVA

Til generalforsamlingen i Techano Oceanlift AS

Uavhengig revisors beretning

Konklusjon

Vi har revidert årsregnskapet for Techano Oceanlift AS som består av balanse per 31. desember 2023, resultatregnskap for regnskapsåret avsluttet per denne datoen og noter til årsregnskapet, herunder et sammendrag av viktige regnskapsprinsipper.

Etter vår mening

- oppfyller årsregnskapet gjeldende lovkrav, og
- gir årsregnskapet et rettviseende bilde av selskapets finansielle stilling per 31. desember 2023, og av dets resultater for regnskapsåret avsluttet per denne datoen i samsvar med regnskapslovens regler og god regnskapsskikk i Norge.

Grunnlag for konklusjonen

Vi har gjennomført revisjonen i samsvar med International Standards on Auditing (ISA-ene). Våre oppgaver og plikter i henhold til disse standardene er beskrevet nedenfor under *Revisors oppgaver og plikter ved revisjonen av årsregnskapet*. Vi er uavhengige av selskapet i samsvar med kravene i relevante lover og forskrifter i Norge og International Code of Ethics for Professional Accountants (inkludert internasjonale uavhengighetsstandarder) utstedt av International Ethics Standards Board for Accountants (IESBA-reglene), og vi har overholdt våre øvrige etiske forpliktelser i samsvar med disse kravene. Innhentet revisjonsbevis er etter vår vurdering tilstrekkelig og hensiktsmessig som grunnlag for vår konklusjon.

Styrets og daglig leders ansvar for årsregnskapet

Styret og daglig leder (ledelsen) er ansvarlige for å utarbeide årsregnskapet og for at det gir et rettviseende bilde i samsvar med regnskapslovens regler og god regnskapsskikk i Norge. Ledelsen er også ansvarlig for slik internkontroll som den finner nødvendig for å kunne utarbeide et årsregnskap som ikke inneholder vesentlig feilinformasjon, verken som følge av misligheter eller utilsiktede feil.

Ved utarbeidelsen av årsregnskapet må ledelsen ta standpunkt til selskapets evne til fortsatt drift og opplyse om forhold av betydning for fortsatt drift. Forutsetningen om fortsatt drift skal legges til grunn for årsregnskapet så lenge det ikke er sannsynlig at virksomheten vil bli avvirket.

Revisors oppgaver og plikter ved revisjonen av årsregnskapet

Vårt mål er å oppnå betryggende sikkerhet for at årsregnskapet som helhet ikke inneholder vesentlig feilinformasjon, verken som følge av misligheter eller utilsiktede feil, og å avgi en revisjonsberetning som inneholder vår konklusjon. Betryggende sikkerhet er en høy grad av sikkerhet, men ingen garanti for at en revisjon utført i samsvar med ISA-ene, alltid vil avdekke vesentlig feilinformasjon. Feilinformasjon kan oppstå som følge av misligheter eller utilsiktede feil. Feilinformasjon er å anse som vesentlig dersom den enkeltvis eller samlet med rimelighet kan forventes å påvirke de økonomiske beslutningene som brukerne foretar på grunnlag av årsregnskapet.

Offices in:

© KPMG AS, a Norwegian limited liability company and a member firm of the KPMG global organization of independent member firms affiliated with KPMG International Limited, a private English company limited by guarantee. All rights reserved.

Statsautoriserte revisorer - medlemmer av Den norske Revisorforening

Oslo	Elverum	Mo i Rana	Tromsø
Alta	Finnsnes	Molde	Trondheim
Arendal	Hamar	Sandefjord	Tynset
Bergen	Haugesund	Stavanger	Ulsteinvik
Bodo	Knarvik	Stord	Ålesund
Drammen	Kristiansand	Straume	

Penneo Dokumentnr: 75FFW-ED665-KOLDL-F1QUZ-JUSHU-NVPT1P



Som del av en revisjon i samsvar med ISA-ene, utøver vi profesjonelt skjønn og utviser profesjonell skepsis gjennom hele revisjonen. I tillegg:

- identifiserer og vurderer vi risikoen for vesentlig feilinformasjon i regnskapet, enten det skyldes misligheter eller utilsiktede feil. Vi utformer og gjennomfører revisjonshandlinger for å håndtere slike risikoer, og innhenter revisjonsbevis som er tilstrekkelig og hensiktsmessig som grunnlag for vår konklusjon. Risikoen for at vesentlig feilinformasjon som følge av misligheter ikke blir avdekket, er høyere enn for feilinformasjon som skyldes utilsiktede feil, siden misligheter kan innebære samarbeid, forfalskning, bevisste utelatelser, uriktige fremstillinger eller overstyring av internkontroll.
- opparbeider vi oss en forståelse av intern kontroll som er relevant for revisjonen, for å utforme revisjonshandlinger som er hensiktsmessige etter omstendighetene, men ikke for å gi uttrykk for en mening om effektiviteten av selskapets interne kontroll.
- evaluerer vi om de anvendte regnskapsprinsippene er hensiktsmessige og om regnskapsestimatene og tilhørende noteopplysninger utarbeidet av ledelsen er rimelige.
- konkluderer vi på om ledelsens bruk av fortsatt drift-forutsetningen er hensiktsmessig, og, basert på innhentede revisjonsbevis, hvorvidt det foreligger vesentlig usikkerhet knyttet til hendelser eller forhold som kan skape tvil av betydning om selskapets evne til fortsatt drift. Dersom vi konkluderer med at det eksisterer vesentlig usikkerhet, kreves det at vi i revisjonsberetningen henleder oppmerksomheten på tilleggsopplysningene i årsregnskapet, eller, dersom slike tilleggsopplysninger ikke er tilstrekkelige, at vi modifierer vår konklusjon. Våre konklusjoner er basert på revisjonsbevis innhentet frem til datoen for revisjonsberetningen. Etterfølgende hendelser eller forhold kan imidlertid medføre at selskapet ikke kan fortsette driften.
- evaluerer vi den samlede presentasjonen, strukturen og innholdet i årsregnskapet, inkludert tilleggsopplysningene, og hvorvidt årsregnskapet gir uttrykk for de underliggende transaksjonene og hendelsene på en måte som gir et rettviseende bilde.

Vi kommuniserer med styret blant annet om det planlagte innholdet i og tidspunkt for revisjonsarbeidet og eventuelle vesentlige funn i revisjonen, herunder vesentlige svakheter i intern kontroll som vi avdekker gjennom revisjonen.

Bergen

KPMG AS

Knut Olav Karlsen
Statsautorisert revisor
(elektronisk signert)



PENNEO

Signaturene i dette dokumentet er juridisk bindende. Dokument signert med "Penneo™ - sikker digital signatur". De signerende parter sin identitet er registrert, og er listet nedenfor.

"Med min signatur bekrefter jeg alle datoer og innholdet i dette dokument."

Karlsen, Knut Olav

Statsautorisert revisor

På vegne av: KPMG AS

Serienummer: no_bankid:9578-5993-4-2537194

IP: 158.248.xxx.xxx

2024-05-27 19:33:36 UTC



Penneo Dokumentnøkkel: 7SEFW-ED6G5-KOLDL-FTQUZ-JUSHJ-NVPTP

Dokumentet er signert digitalt, med **Penneo.com**. Alle digitale signatur-data i dokumentet er sikret og validert av den datamaskin-utregnede hash-verdien av det opprinnelige dokument. Dokumentet er låst og tids-stemplet med et sertifikat fra en betrodd tredjepart. All kryptografisk bevis er integrert i denne PDF, for fremtidig validering (hvis nødvendig).

Hvordan bekrefter at dette dokumentet er originalen?

Dokumentet er beskyttet av ett Adobe CDS sertifikat. Når du åpner dokumentet i

Adobe Reader, skal du kunne se at dokumentet er sertifisert av **Penneo e-signature service <penneo@penneo.com>**. Dette garanterer at innholdet i dokumentet ikke har blitt endret.

Det er lett å kontrollere de kryptografiske beviser som er lokalisert inne i dokumentet, med Penneo validator - <https://penneo.com/validator>