



## ÅRSREGNSKAPET FOR REGNSKAPSÅRET 2020 - GENERELL INFORMASJON

### Enheten

Organisasjonsnummer: 922 735 859  
Organisasjonsform: Aksjeselskap  
Foretaksnavn: BRØDRENE KHALAF AS  
Forretningsadresse: Kongens gate 31  
8006 BODØ

### Regnskapsår

Årsregnskapets periode: 01.01.2020 - 31.12.2020

### Konsern

Morselskap i konsern: Nei

### Regnskapsregler

Regler for små foretak benyttet: Ja  
Benyttet ved utarbeidelsen av årsregnskapet til selskapet: Regnskapslovens alminnelige regler

### Årsregnskapet fastsatt av kompetent organ

Bekreftet av representant for selskapet: AFRAWI ALI KHALAF  
Dato for fastsettelse av årsregnskapet: 18.01.2021

### Grunnlag for avgivelse

År 2020: Årsregnskapet er elektronisk innlevert  
År 2019: Tall er hentet fra elektronisk innlevert årsregnskap fra 2020

*Det er ikke krav til at årsregnskapet m.v. som sendes til Regnskapsregisteret er undertegnet. Kontrollen på at dette er utført ligger hos revisor/enhetens øverste organ. Sikkerheten ivaretas ved at innsender har rolle/rettighet for innsending av årsregnskapet via Altinn, og ved at det bekreftes at årsregnskapet er fastsatt av kompetent organ.*

Brønnøysundregistrene, 13.01.2022



### Resultatregnskap

Beløp i: NOK	Note	2020	2019
<b>RESULTATREGNSKAP</b>			
<b>Inntekter</b>			
Salgsinntekt		2 234 645	677 470
<b>Sum inntekter</b>		<b>2 234 645</b>	<b>677 470</b>
<b>Kostnader</b>			
Varekostnad		1 295 114	610 063
Lønnskostnad	3	120 848	
Avskrivning av driftsmidler og immaterielle eiendeler	4	8 538	
Annen driftskostnad		403 187	182 159
<b>Sum kostnader</b>		<b>1 827 687</b>	<b>792 222</b>
<b>Driftsresultat</b>		<b>406 958</b>	<b>-114 752</b>
<b>Finansinntekter og finanskostnader</b>			
Annen renteinntekt		16	66
<b>Sum finansinntekter</b>		<b>16</b>	<b>66</b>
Annen rentekostnad		5 237	
Annen finanskostnad			623
<b>Sum finanskostnader</b>		<b>5 237</b>	<b>623</b>
<b>Netto finans</b>		<b>-5 222</b>	<b>-557</b>
<b>Ordinært resultat før skattekostnad</b>		<b>401 736</b>	<b>-115 309</b>
Skattekostnad på ordinært resultat	5	63 014	
<b>Ordinært resultat etter skattekostnad</b>		<b>338 722</b>	<b>-115 309</b>
<b>Årsresultat</b>	6	<b>338 722</b>	<b>-115 309</b>
<b>Årsresultat etter minoritetsinteresser</b>		<b>338 722</b>	<b>-115 309</b>
<b>Totalresultat</b>		<b>338 722</b>	<b>-115 309</b>
<b>Overføringer og disponeringer</b>			
Udekket tap	6	115 309	115 309



## Resultatregnskap

<b>Beløp i: NOK</b>	<b>Note</b>	<b>2020</b>	<b>2019</b>
Avsatt til annen egenkapital	6	223 413	
<b>Sum overføringer og disponeringer</b>	6	<b>338 722</b>	<b>115 309</b>



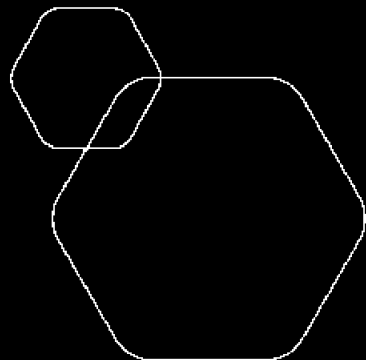
## Balanse

Beløp i: NOK	Note	2020	2019
<b>BALANSE - EIENDELER</b>			
<b>Anleggsmidler</b>			
<b>Immaterielle eiendeler</b>			
<b>Varige driftsmidler</b>			
Driftsløsøre, inventar o.a. utstyr	4	34 160	42 698
<b>Sum varige driftsmidler</b>	4	<b>34 160</b>	<b>42 698</b>
<b>Sum anleggsmidler</b>		<b>34 160</b>	<b>42 698</b>
<b>Omløpsmidler</b>			
<b>Varer</b>			
<b>Sum varer</b>		<b>257 745</b>	<b>250 000</b>
<b>Fordringer</b>			
Kundefordringer		5 651	3 370
Andre kortsiktige fordringer		2 661	11 274
<b>Sum fordringer</b>		<b>8 312</b>	<b>14 644</b>
<b>Bankinnskudd, kontanter og lignende</b>			
Bankinnskudd, kontanter o.l.		82 364	108 975
<b>Sum bankinnskudd, kontanter og lignende</b>		<b>82 364</b>	<b>108 975</b>
<b>Sum omløpsmidler</b>		<b>348 422</b>	<b>373 619</b>
<b>SUM EIENDELER</b>		<b>382 582</b>	<b>416 317</b>
<b>BALANSE - EGENKAPITAL OG GJELD</b>			
<b>Egenkapital</b>			
<b>Innskutt egenkapital</b>			
Aksjekapital	2, 6	30 000	30 000
<b>Sum innskutt egenkapital</b>		<b>30 000</b>	<b>30 000</b>
<b>Opptjent egenkapital</b>			



## Balanse

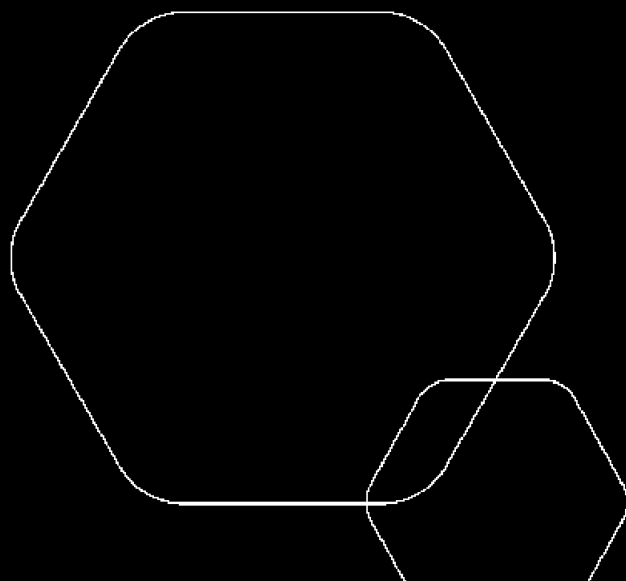
<b>Beløp i: NOK</b>	<b>Note</b>	<b>2020</b>	<b>2019</b>
Annen egenkapital	6	223 413	
Udekket tap	6		115 309
<b>Sum opptjent egenkapital</b>	6	<b>223 413</b>	<b>-115 309</b>
<b>Sum egenkapital</b>		<b>253 413</b>	<b>-85 309</b>
<b>Gjeld</b>			
<b>Langsiktig gjeld</b>			
Utsatt skatt	5	3 995	
<b>Sum avsetninger for forpliktelser</b>		<b>3 995</b>	
<b>Annen langsiktig gjeld</b>			
<b>Sum langsiktig gjeld</b>		<b>3 995</b>	<b>0</b>
<b>Kortsiktig gjeld</b>			
Leverandørgjeld		38 443	58 403
Betalbar skatt	5	59 019	
Skyldig offentlige avgifter		14 764	6 856
Annen kortsiktig gjeld		12 948	436 367
<b>Sum kortsiktig gjeld</b>		<b>125 174</b>	<b>501 626</b>
<b>Sum gjeld</b>		<b>129 169</b>	<b>501 626</b>
<b>SUM EGENKAPITAL OG GJELD</b>		<b>382 582</b>	<b>416 317</b>



# Årsregnskap 2020

## Brødrene Khalaf AS

Resultatregnskap  
Balanse  
Noter



Org.nr.: 922 735 859



## RESULTATREGNSKAP

### BRØDRENE KHALAF AS

DRIFTSINNEKTER OG DRIFTSKOSTNADER	Note	2020	2019
Salgsinntekt		2 234 645	677 470
<b>Sum driftsinntekter</b>		<b>2 234 645</b>	<b>677 470</b>
Varekostnad		1 295 114	610 063
Lønnskostnad	3	120 848	0
Avskrivning av driftsmidler og immaterielle eiendeler	4	8 538	0
Annen driftskostnad		403 187	182 159
<b>Sum driftskostnader</b>		<b>1 827 687</b>	<b>792 222</b>
<b>Driftsresultat</b>		<b>406 958</b>	<b>-114 752</b>
<b>FINANSINNEKTER OG FINANSKOSTNADER</b>			
Renteinntekt fra tilknyttet selskap		0	66
Annen renteinntekt		16	0
Annen rentekostnad		5 237	0
Annen finanskostnad		0	623
<b>Resultat av finansposter</b>		<b>-5 222</b>	<b>-557</b>
Ordinært resultat før skattekostnad		401 736	-115 309
Skattekostnad på ordinært resultat	5	63 014	0
<b>Ordinært resultat</b>		<b>338 722</b>	<b>-115 309</b>
<b>EKSTRAORDINÆRE INNTEKTER OG KOSTNADER</b>			
<b>Årsresultat</b>	<b>6</b>	<b>338 722</b>	<b>-115 309</b>
<b>OVERFØRINGER</b>			
Avsatt til dekning av tidligere udekket tap	6	115 309	115 309
Avsatt til annen egenkapital	6	223 413	0
<b>Sum overføringer</b>	<b>6</b>	<b>338 722</b>	<b>115 309</b>



## BALANSE

### BRØDRENE KHALAF AS

EIENDELER	Note	2020	2019
<b>ANLEGGSMIDLER</b>			
<b>IMMATERIELLE EIENDELER</b>			
<b>VARIGE DRIFTSMIDLER</b>			
Driftsløsøre, inventar o.a. utstyr	4	34 160	42 698
<b>Sum varige driftsmidler</b>	<b>4</b>	<b>34 160</b>	<b>42 698</b>
<b>FINANSIELLE ANLEGGSMIDLER</b>			
<b>Sum anleggsmidler</b>		<b>34 160</b>	<b>42 698</b>
<b>OMLØPSMIDLER</b>			
Lager av varer og annen beholdning		257 745	250 000
<b>FORDRINGER</b>			
Kundefordringer		5 651	3 370
Andre kortsiktige fordringer		2 661	11 274
<b>Sum fordringer</b>		<b>8 312</b>	<b>14 644</b>
<b>INVESTERINGER</b>			
Bankinnskudd, kontanter o.l.		82 364	108 975
<b>Sum omløpsmidler</b>		<b>348 422</b>	<b>373 619</b>
<b>Sum eiendeler</b>		<b>382 582</b>	<b>416 317</b>




**BALANSE**

**BRØDRENE KHALAF AS**

EGENKAPITAL OG GJELD	Note	2020	2019
<b>EGENKAPITAL</b>			
<b>INNSKUTT EGENKAPITAL</b>			
Aksjekapital	2, 6	30 000	30 000
<b>Sum innskutt egenkapital</b>			
<b>OPPTJENT EGENKAPITAL</b>			
Annen egenkapital	6	223 413	0
Udekket tap	6	0	115 309
<b>Sum opptjent egenkapital</b>	6		
<b>Sum egenkapital</b>			
<b>GJELD</b>			
<b>AVSETNING FOR FORPLIKTELSER</b>			
Utsatt skatt	5	3 995	0
<b>Sum avsetning for forpliktelser</b>			
<b>ANNEN LANGSIKTIG GJELD</b>			
<b>KORTSIKTIG GJELD</b>			
Leverandørgjeld		38 443	58 403
Betalbar skatt	5	59 019	0
Skyldig offentlige avgifter		14 764	6 859
Annen kortsiktig gjeld		12 948	436 367
<b>Sum kortsiktig gjeld</b>			
<b>Sum gjeld</b>			
<b>Sum egenkapital og gjeld</b>		<b>382 582</b>	<b>416 317</b>

17.01.2021

Styret i Brødrene Khalaf AS

  
AFRAWI ALI KHALAF  
styreleder/daglig leder



## Brødrene Khalaf AS

### **Note 1 - Regnskapsprinsipper**

Årsregnskapet er satt opp i samsvar med regnskapsloven og god regnskapsskikk for små foretak.

Eiendeler bestemt til varige eie eller bruk er klassifisert som anleggsmidler. Andre eiendeler er klassifisert som omløpsmidler. Fordringer som skal tilbakebetales innen ett år er uansett klassifisert som omløpsmidler. Ved klassifisering av kortsiktig og langsiktig gjeld er analoge kriterier lagt til grunn.

Omløpsmidler vurderes til laveste av anskaffelseskost og virkelig verdi. Kortsiktig gjeld balanseføres til nominelt mottatt beløp på etableringstidspunktet. Kortsiktig gjeld oppskrives til virkelig verdi som følge av renteendring.

Varige driftsmidler avskrives etter forventet økonomisk levetid. Avskrivningene er som hovedregel fordelt lineært over antatt økonomisk levetid.

Varer er vurdert til det laveste av gjennomsnittlig anskaffelseskost og netto salgsverdi.

Kundefordringer og andre fordringer oppføres til pålydende etter fradrag for avsetning til forventet tap. Avsetning til tap gjøres på grunnlag av en individuell vurdering av de enkelte fordringene.

Skatter kostnadsføres når de påløper, d.v.s. at skattekostnaden er knyttet til det regnskapsmessige resultat før skatt.

Skattekostnaden består av betalbar skatt ( skatt av årets skattepliktige inntekt) og endring i netto utsatt skatt. Skattekostnaden fordeles på ordinært resultat og resultat av ekstraordinære poster iht. skattegrunnlaget. Utsatt skatt og utsatt skattefordel er presentert netto i balansen.



## Brødrene Khalaf AS

### **Note 2 - Antall aksjer, aksjeeiere m.v.**

Selskapets aksjekapital på kr 30.000,- er fordelt på 300 aksjer à pålydende kr 100,-.

Selskapets aksjer eies av:

Ali Khalaf Afrawi (daglig leder/styreformann) 300 aksjer

### **Note 3 - Ansatte, godtgjørelser, OTP m.v.**

Lønnskostnader består av følgende poster

	2020	2019
Lønninger	112 000	0
Annen godtgjørelse	0	0
Arbeidsgiveravgift	8 848	0
Premie OTP	0	0
Andre personalkostnader	0	0
<b>Sum lønnskostnader</b>	<b>120 848</b>	<b>0</b>

Samlede kostnader for lønn og godtgjørelser til ledende personer utgjør følgende:

Daglig leder kr 100 000

Selskapet har gjennomsnittlig sysselsatt 1 årsverk i 2020.

Selskapet har fravalgt revisor og det er følgelig ikke kostnadsført noe honorar for revisjonstjenester.

Selskapet er ikke pliktig til å ha tjenestepensjonsordning etter lov om obligatorisk tjenestepensjon. Selskapet har derfor ikke opprettet pensjonsordning som oppfyller kravene etter denne loven.

### **Note 4 - Varige driftsmidler**

	Driftsløsøre, inventar o.a. utstyr	Totalt
Ansk.kost pr 01.01	42 698	42 698
Tilgang		0
Avgang		0
Akk.avskr. 31.12	8 538	8 538
Bokført verdi	34 160	34 160
Årets avskrivning	8 538	8 538

Driftsløsøre avskrives lineært over 5 år.



## Brødrene Khalaf AS

### Note 5 - Skattekostnad

<b>Årets skattekostnad</b>	<b>2020</b>	<b>2019</b>
Resultat før skattekostnad	401 736	-115 309
+/- Permanente forskjeller	0	0
+/- Årets endring i midlertidige forskjeller	-7 851	-10 309
+/- Endring i fremførbart skattemessig underskudd	-125 619	125 619
<b>Årets skattegrunnlag</b>	<b>268 266</b>	<b>0</b>
<b>Beregnet betalbar skatt 22%</b>	<b>59 019</b>	<b>0</b>

Skatteeffekten av midlertidige forskjeller som har gitt opphav til utsatt skattefordel, spesifisert på typer av midlertidige forskjeller:

	<b>2020</b>	<b>2019</b>	<b>Endring</b>
Varige driftsmidler	18 160	10 309	7 851
Fremførbart skattemessig underskudd	0	-125 619	125 619
<b>Sum</b>	<b>18 160</b>	<b>-115 310</b>	<b>133 470</b>
<b>Utsatt skatt(+)/ skattefordel (-)</b>	<b>3 995</b>	<b>-25 368</b>	<b>29 363</b>

### Spesifikasjon av skattekostnad på ordinært resultat

	<b>2020</b>	<b>2019</b>
Betalbar skatt	59 019	0
Endring utsatt skatt/skattefordel	3 995	0
<b>Skattekostnad på ordinært resultat</b>	<b>63 014</b>	<b>0</b>

### Note 6 - Egenkapital

	<b>Aksjekapital</b>	<b>Annen EK</b>	<b>Udekket tap</b>	<b>Sum</b>
Sum pr 01.01.2020	30 000	-	-115 309	-85 309
Årsresultat		223 413	115 309	338 722
Avsatt til utbytte			-	-
<b>Sum pr 31.12.2020</b>	<b>30 000</b>	<b>223 413</b>	<b>-</b>	<b>253 413</b>