



## ÅRSREGNSKAPET FOR REGNSKAPSÅRET 2022 - GENERELL INFORMASJON

### Enheten

Organisasjonsnummer:	938 709 777
Organisasjonsform:	Aksjeselskap
Foretaksnavn:	GARCIA HOLDING AS
Forretningsadresse:	Bismo Industripark 2690 SKJÅK

### Regnskapsår

Årsregnskapets periode:	01.01.2022 - 31.12.2022
-------------------------	-------------------------

### Konsern

Mørselskap i konsern:	Ja
Konsernregnskap lagt ved:	Ja

### Regnskapsregler

Regler for små foretak benyttet:	Nei
Benyttet ved utarbeidelsen av årsregnskapet til selskapet:	Regnskapslovens alminnelige regler
Benyttet ved utarbeidelsen av årsregnskapet til konsernet:	Regnskapslovens alminnelige regler

### Årsregnskapet fastsatt av kompetent organ

Bekreftet av representant for selskapet:	Harald Garcia de Presno
Dato for fastsettelse av årsregnskapet:	23.03.2023

### Grunnlag for avgivelse

År 2022: Årsregnskapet er elektronisk innlevert  
År 2021: Tall er hentet fra elektronisk innlevert årsregnskap fra 2022

*Det er ikke krav til at årsregnskapet m.v. som sendes til Regnskapsregisteret er undertegnet. Kontrollen på at dette er utført ligger hos revisor/enhetens øverste organ. Sikkerheten ivaretas ved at innsender har rolle/rettighet for innsending av årsregnskapet via Altinn, og ved at det bekreftes at årsregnskapet er fastsatt av kompetent organ.*

Brønnøysundregistrene, 08.05.2024



## Resultatregnskap

Beløp i: NOK	Note	2022	2021
<b>RESULTATREGNSKAP</b>			
<b>Inntekter</b>			
Annen driftsinntekt	2	435 700	435 680
<b>Sum inntekter</b>		<b>435 700</b>	<b>435 680</b>
<b>Kostnader</b>			
Lønnskostnad	3	45 582	22 623
Avskrivning	7	342 000	342 000
Annen driftskostnad	3	1 771 059	432 757
<b>Sum kostnader</b>		<b>2 158 641</b>	<b>797 380</b>
<b>Driftsresultat</b>		<b>-1 722 941</b>	<b>-361 700</b>
<b>Finansinntekter og finanskostnader</b>			
Inntekt på investering i datterselskap og tilknyttet selskap		6 160 000	5 280 000
Annen finansinntekt		623 881	1 622 172
<b>Sum finansinntekter</b>		<b>6 783 881</b>	<b>6 902 172</b>
Annen finanskostnad		81	2 097
<b>Sum finanskostnader</b>		<b>81</b>	<b>2 097</b>
<b>Netto finans</b>		<b>6 783 800</b>	<b>6 900 075</b>
<b>Ordinært resultat før skattekostnad</b>		<b>5 060 859</b>	<b>6 538 375</b>
Skattekostnad	5	-201 155	26 790
<b>Ordinært resultat etter skattekostnad</b>		<b>5 262 014</b>	<b>6 511 585</b>
<b>Årsresultat</b>		<b>5 262 014</b>	<b>6 511 585</b>
<b>Overføringer og disponeringer</b>			
Ordinært utbytte		-2 600 000	-2 600 000
Overføring til/fra annen egenkapital		-2 662 014	-3 911 586
<b>Sum overføringer og disponeringer</b>		<b>-5 262 014</b>	<b>-6 511 586</b>



## Balanse

Beløp i: NOK	Note	2022	2021
<b>BALANSE - EIENDELER</b>			
<b>Anleggsmidler</b>			
<b>Immaterielle eiendeler</b>			
Utsatt skattefordel	5	645 981	444 826
<b>Sum immaterielle eiendeler</b>		<b>645 981</b>	<b>444 826</b>
<b>Varige driftsmidler</b>			
Tomter, bygninger og annen fast eiendom	7	4 602 291	6 838 291
Driftsløsøre, inventar, verktøy, kontormaskiner	7	10 000	16 000
<b>Sum varige driftsmidler</b>		<b>4 612 291</b>	<b>6 854 291</b>
<b>Finansielle anleggsmidler</b>			
Investering i datterselskap	9	5 490 220	5 490 220
Andre fordringer	11	480 081	480 081
<b>Sum finansielle anleggsmidler</b>		<b>5 970 301</b>	<b>5 970 301</b>
<b>Sum anleggsmidler</b>		<b>11 228 573</b>	<b>13 269 418</b>
<b>Omløpsmidler</b>			
<b>Varer</b>			
Varer	10	325 025	325 025
<b>Sum varer</b>		<b>325 025</b>	<b>325 025</b>
<b>Fordringer</b>			
Kundefordringer	11	1 540 600	1 650 528
Andre fordringer	11,12	5 351 157	6 073 537
<b>Sum fordringer</b>		<b>6 891 757</b>	<b>7 724 065</b>
<b>Investeringer</b>			
Andre finansielle instrumenter		4 120 000	3 090 000
<b>Sum investeringer</b>		<b>4 120 000</b>	<b>3 090 000</b>
<b>Bankinnskudd, kontanter og lignende</b>			
Bankinnskudd, kontanter og lignende	13	6 676 963	11 112 807
<b>Sum bankinnskudd, kontanter og lignende</b>		<b>6 676 963</b>	<b>11 112 807</b>



### Balanse

Beløp i: NOK	Note	2022	2021
Sum omløpsmidler		18 013 745	22 251 897
<b>SUM EIENDELER</b>		<b>29 242 318</b>	<b>35 521 315</b>
<b>BALANSE - EGENKAPITAL OG GJELD</b>			
<b>Egenkapital</b>			
<b>Innskutt egenkapital</b>			
Aksjekapital	14,15	410 000	410 000
<b>Sum innskutt egenkapital</b>		<b>410 000</b>	<b>410 000</b>
<b>Opptjent egenkapital</b>			
Annen egenkapital	15	26 103 007	23 440 993
<b>Sum opptjent egenkapital</b>		<b>26 103 007</b>	<b>23 440 993</b>
<b>Sum egenkapital</b>		<b>26 513 007</b>	<b>23 850 993</b>
<b>Gjeld</b>			
<b>Langsiktig gjeld</b>			
<b>Annen langsiktig gjeld</b>			
Øvrig langsiktig gjeld	16	25 000	37 500
<b>Sum annen langsiktig gjeld</b>		<b>25 000</b>	<b>37 500</b>
<b>Sum langsiktig gjeld</b>		<b>25 000</b>	<b>37 500</b>
<b>Kortsiktig gjeld</b>			
Leverandørgjeld		84 152	11 915
Skyldige offentlige avgifter	13	639	1 387
Annen kortsiktig gjeld	15	2 619 520	11 619 520
<b>Sum kortsiktig gjeld</b>		<b>2 704 311</b>	<b>11 632 822</b>
<b>Sum gjeld</b>		<b>2 729 311</b>	<b>11 670 322</b>
<b>SUM EGENKAPITAL OG GJELD</b>		<b>29 242 318</b>	<b>35 521 315</b>



## Konsernets resultatregnskap

Beløp i: NOK	Note	2022	2021
<b>RESULTATREGNSKAP</b>			
<b>Inntekter</b>			
Salgsinntekt	2	158 433 695	148 850 700
Annen driftsinntekt	2	1 304 053	1 775 528
<b>Sum inntekter</b>		<b>159 737 748</b>	<b>150 626 228</b>
<b>Kostnader</b>			
Endring i beholdning av varer under tilvirkning og ferdig tilvirkede varer	12		-548 781
Varekostnad		61 684 052	61 399 963
Lønnskostnad	3,4	40 475 676	36 626 632
Avskrivning	7	7 526 607	7 531 216
Annen driftskostnad	3	33 078 001	26 904 824
<b>Sum kostnader</b>		<b>142 764 336</b>	<b>131 913 854</b>
<b>Driftsresultat</b>		<b>16 973 412</b>	<b>18 712 374</b>
<b>Finansinntekter og finanskostnader</b>			
Annen finansinntekt		2 708 190	4 367 934
<b>Sum finansinntekter</b>		<b>2 708 190</b>	<b>4 367 934</b>
Annen finanskostnad		3 265 565	3 697 915
<b>Sum finanskostnader</b>		<b>3 265 565</b>	<b>3 697 915</b>
<b>Netto finans</b>		<b>-557 375</b>	<b>670 019</b>
<b>Ordinært resultat før skattekostnad</b>		<b>16 416 037</b>	<b>19 382 393</b>
Skattekostnad	5	3 668 013	3 495 423
<b>Ordinært resultat etter skattekostnad</b>		<b>12 748 024</b>	<b>15 886 970</b>
<b>Årsresultat</b>		<b>12 748 024</b>	<b>15 886 970</b>
Minoritetsinteresser	15	2 460 365	3 112 213
<b>Årsresultat etter minoritetsinteresser</b>		<b>10 287 659</b>	<b>12 774 757</b>



### Konsernets balanse

Beløp i: NOK	Note	2022	2021
<b>BALANSE - EIENDELER</b>			
<b>Anleggsmidler</b>			
<b>Immaterielle eiendeler</b>			
Utsatt skattefordel	5		
Goodwill	6		
<b>Sum immaterielle eiendeler</b>		<b>0</b>	
<b>Varige driftsmidler</b>			
Tomter, bygninger og annen fast eiendom	7,8	48 071 847	53 197 726
Maskiner og anlegg	7,8	12 514 000	13 166 000
Driftsløsøre, inventar, verktøy, kontormaskiner	7,8	3 083 500	3 504 500
<b>Sum varige driftsmidler</b>		<b>63 669 347</b>	<b>69 868 226</b>
<b>Finansielle anleggsmidler</b>			
Andre fordringer	11	480 081	480 081
<b>Sum finansielle anleggsmidler</b>		<b>480 081</b>	<b>480 081</b>
<b>Sum anleggsmidler</b>		<b>64 149 428</b>	<b>70 348 307</b>
<b>Omløpsmidler</b>			
<b>Varer</b>			
Varer	8,10	42 750 792	29 812 360
<b>Sum varer</b>		<b>42 750 792</b>	<b>29 812 360</b>
<b>Fordringer</b>			
Kundefordringer	8,11,1 2	16 746 392	15 126 897
Andre fordringer	11,12	1 305 607	4 126 156
<b>Sum fordringer</b>		<b>18 051 999</b>	<b>19 253 053</b>
<b>Investeringer</b>			
Andre finansielle instrumenter		4 120 000	3 090 000
<b>Sum investeringer</b>		<b>4 120 000</b>	<b>3 090 000</b>
<b>Bankinnskudd, kontanter og lignende</b>			
Bankinnskudd, kontanter og lignende	13	28 256 816	35 312 597



### Konsernets balanse

Beløp i: NOK	Note	2022	2021
<b>Sum bankinnskudd, kontanter og lignende</b>		<b>28 256 816</b>	<b>35 312 597</b>
<b>Sum omløpsmidler</b>		<b>93 179 607</b>	<b>87 468 010</b>
<b>SUM EIENDELER</b>		<b>157 329 035</b>	<b>157 816 317</b>
<b>BALANSE - EGENKAPITAL OG GJELD</b>			
<b>Egenkapital</b>			
<b>Innskutt egenkapital</b>			
Aksjekapital	14,15	410 000	410 000
<b>Sum innskutt egenkapital</b>		<b>410 000</b>	<b>410 000</b>
<b>Opptjent egenkapital</b>			
Annen egenkapital	15	89 863 953	82 176 294
Minoritetsinteresser	15	15 755 356	14 494 991
<b>Sum opptjent egenkapital</b>		<b>105 619 309</b>	<b>96 671 285</b>
<b>Sum egenkapital</b>		<b>106 029 309</b>	<b>97 081 285</b>
<b>Gjeld</b>			
<b>Langsiktig gjeld</b>			
Utsatt skatt	5	498 159	1 061 330
<b>Sum avsetninger for forpliktelser</b>		<b>498 159</b>	<b>1 061 330</b>
<b>Annen langsiktig gjeld</b>			
Gjeld til kredittinstitusjoner	8,16	25 112 656	27 617 023
Øvrig langsiktig gjeld	12,16	282 182	1 549 235
<b>Sum annen langsiktig gjeld</b>		<b>25 394 838</b>	<b>29 166 258</b>
<b>Sum langsiktig gjeld</b>		<b>25 892 997</b>	<b>30 227 588</b>
<b>Kortsiktig gjeld</b>			
Leverandørgjeld		6 521 355	4 658 964
Betalbar skatt	5	4 231 184	3 491 088
Skyldige offentlige avgifter	13	5 554 433	5 368 185
Annen kortsiktig gjeld	12	9 099 757	16 989 207
<b>Sum kortsiktig gjeld</b>		<b>25 406 729</b>	<b>30 507 444</b>



## Konsernets balanse

<b>Beløp i: NOK</b>	<b>Note</b>	<b>2022</b>	<b>2021</b>
Sum gjeld		51 299 726	60 735 032
<b>SUM EGENKAPITAL OG GJELD</b>		<b>157 329 035</b>	<b>157 816 317</b>



## Brønnøysundregistrene

### ÅRSREGNSKAP FOR REGNSKAPSÅRET 2022 - GENERELL INFORMASJON

Journalnummer: 2023 492964

#### Enheten

Organisasjonsnummer: 938 709 777  
Organisasjonsform: Aksjeselskap  
Foretaksnavn: GARCIA HOLDING AS  
Forretningsadresse: Bismo Industripark  
2690 SKJÅK

#### Regnskapsår

Årsregnskapets periode: 01.01.2022 - 31.12.2022

#### Konsern

Morselskap i konsern: Ja  
Konsernregnskap lagt ved: Ja

#### Regnskapsregler

Regler for små foretak benyttet: Nei  
Benyttet ved utarbeidelsen av  
årsregnskapet til selskapet: Regnskapslovens alminnelige regler  
Benyttet ved utarbeidelsen av  
årsregnskapet til konsernet: Regnskapslovens alminnelige regler

#### Årsregnskapet fastsatt av kompetent organ

Bekreftet av representant for selskapet: Harald Garcia de Presno  
Dato for fastsettelse av årsregnskapet: 23.03.2023

#### Revisjon

Ekstern autorisert regnskapsfører har i løpet av regnskapsåret bistått ved den løpende regnskapsføringen eller utført andre tjenester for selskapet enn å utarbeide årsregnskapet: Ja

#### Grunnlag for avgivelse

År 2022: Årsregnskap er elektronisk innlevert.  
År 2021: Tall er hentet fra elektronisk innlevert årsregnskap fra 2022.

*Det er ikke krav til at årsregnskapet m.v. som sendes til Regnskapsregisteret er undertegnet. Kontrollen på at dette er utført ligger hos revisor/enhetens øverste organ. Sikkerheten ivaretas ved at innsender har rolle/rettighet for innsending av årsregnskapet via Altinn, og ved at det bekreftes at årsregnskapet er fastsatt av kompetent organ.*

Brønnøysundregistrene, 21.06.2023

---

Brønnøysundregistrene  
Postadresse: Postboks 900, 8910 Brønnøysund  
Telefon: 75 00 75 00  
E-post: firmapost@brreg.no Internett: www.brreg.no  
Organisasjonsnummer: 974 760 673



Organisasjonsnr: 938 709 777  
GARCIA HOLDING AS

## RESULTATREGNSKAP

<b>Beløp i: NOK</b>	<b>Note</b>	<b>2022</b>	<b>2021</b>
<b>RESULTATREGNSKAP</b>			
<b>Inntekter</b>			
Annen driftsinntekt	2	435 700	435 680
<b>Sum inntekter</b>		<b>435 700</b>	<b>435 680</b>
<b>Kostnader</b>			
Lønnskostnad	3	45 582	22 623
Avskrivning	7	342 000	342 000
Annen driftskostnad	3	1 771 059	432 757
<b>Sum kostnader</b>		<b>2 158 641</b>	<b>797 380</b>
<b>Driftsresultat</b>		<b>-1 722 941</b>	<b>-361 700</b>
<b>Finansinntekter og finanskostnader</b>			
Inntekt på investering i datterselskap og tilknyttet selskap			
Annen finansinntekt		6 160 000	5 280 000
<b>Sum finansinntekter</b>		<b>6 783 881</b>	<b>6 902 172</b>
Annen finanskostnad		81	2 097
<b>Sum finanskostnader</b>		<b>81</b>	<b>2 097</b>
<b>Netto finans</b>		<b>6 783 800</b>	<b>6 900 075</b>
<b>Ordinært resultat før skattekostnad</b>			
Skattekostnad	5	5 060 859	6 538 375
<b>Ordinært resultat etter skattekostnad</b>		<b>-201 155</b>	<b>26 790</b>
<b>Årsresultat</b>		<b>5 262 014</b>	<b>6 511 585</b>
<b>Overføringer og disponeringer</b>			
Ordinært utbytte			
Overføring til/fra annen egenkapital		-2 600 000	-2 600 000
<b>Sum overføringer og disponeringer</b>		<b>-2 662 014</b>	<b>-3 911 586</b>
		<b>-5 262 014</b>	<b>-6 511 586</b>



Organisasjonsnr: 938 709 777  
GARCIA HOLDING AS

## BALANSE

Beløp i: NOK	Note	2022	2021
<b>BALANSE - EIENDELER</b>			
<b>Anleggsmidler</b>			
<b>Immaterielle eiendeler</b>			
Utsatt skattefordel	5	645 981	444 826
<b>Sum immaterielle eiendeler</b>		<b>645 981</b>	<b>444 826</b>
<b>Varige driftsmidler</b>			
Tomter, bygninger og annen fast eiendom	7	4 602 291	6 838 291
Driftsløsøre, inventar, verktøy, kontormaskiner	7	10 000	16 000
<b>Sum varige driftsmidler</b>		<b>4 612 291</b>	<b>6 854 291</b>
<b>Finansielle anleggsmidler</b>			
Investerings i datterselskap	9	5 490 220	5 490 220
Andre fordringer	11	480 081	480 081
<b>Sum finansielle anleggsmidler</b>		<b>5 970 301</b>	<b>5 970 301</b>
<b>Sum anleggsmidler</b>		<b>11 228 573</b>	<b>13 269 418</b>
<b>Omløpsmidler</b>			
<b>Varer</b>			
Varer	10	325 025	325 025
<b>Sum varer</b>		<b>325 025</b>	<b>325 025</b>
<b>Fordringer</b>			
Kundefordringer	11	1 540 600	1 650 528
Andre fordringer	11,12	5 351 157	6 073 537
<b>Sum fordringer</b>		<b>6 891 757</b>	<b>7 724 065</b>
<b>Investeringer</b>			
Andre finansielle instrumenter		4 120 000	3 090 000
<b>Sum investeringer</b>		<b>4 120 000</b>	<b>3 090 000</b>
<b>Bankinnskudd, kontanter og lignende</b>			
Bankinnskudd, kontanter og lignende	13	6 676 963	11 112 807
<b>Sum bankinnskudd, kontanter og lignende</b>		<b>6 676 963</b>	<b>11 112 807</b>
<b>Sum omløpsmidler</b>		<b>18 013 745</b>	<b>22 251 897</b>
<b>SUM EIENDELER</b>		<b>29 242 318</b>	<b>35 521 315</b>
<b>BALANSE - EGENKAPITAL OG GJELD</b>			



<b>Egenkapital</b>			
<b>Innskutt egenkapital</b>			
Aksjekapital	14,15	410 000	410 000
<b>Sum innskutt egenkapital</b>		<b>410 000</b>	<b>410 000</b>
<b>Opptjent egenkapital</b>			
Annen egenkapital	15	26 103 007	23 440 993
<b>Sum opptjent egenkapital</b>		<b>26 103 007</b>	<b>23 440 993</b>
<b>Sum egenkapital</b>		<b>26 513 007</b>	<b>23 850 993</b>
<b>Gjeld</b>			
<b>Langsiktig gjeld</b>			
Annen langsiktig gjeld			
Øvrig langsiktig gjeld	16	25 000	37 500
<b>Sum annen langsiktig gjeld</b>		<b>25 000</b>	<b>37 500</b>
<b>Sum langsiktig gjeld</b>		<b>25 000</b>	<b>37 500</b>
<b>Kortsiktig gjeld</b>			
Leverandørgjeld		84 152	11 915
Skyldige offentlige avgifter	13	639	1 387
Annen kortsiktig gjeld	15	2 619 520	11 619 520
<b>Sum kortsiktig gjeld</b>		<b>2 704 311</b>	<b>11 632 822</b>
<b>Sum gjeld</b>		<b>2 729 311</b>	<b>11 670 322</b>
<b>SUM EGENKAPITAL OG GJELD</b>		<b>29 242 318</b>	<b>35 521 315</b>



Organisasjonsnr: 938 709 777  
GARCIA HOLDING AS

## KONSERNRESULTATREGNSKAP

<b>Beløp i: NOK</b>	<b>Note</b>	<b>2022</b>	<b>2021</b>
<b>RESULTATREGNSKAP</b>			
<b>Inntekter</b>			
Salgsinntekt	2	158 433 695	148 850 700
Annen driftsinntekt	2	1 304 053	1 775 528
<b>Sum inntekter</b>		<b>159 737 748</b>	<b>150 626 228</b>
<b>Kostnader</b>			
Endring i beholdning av varer under tilvirkning og ferdig tilvirkede varer	12		-548 781
Varekostnad		61 684 052	61 399 963
Lønnskostnad	3,4	40 475 676	36 626 632
Avskrivning	7	7 526 607	7 531 216
Annen driftskostnad	3	33 078 001	26 904 824
<b>Sum kostnader</b>		<b>142 764 336</b>	<b>131 913 854</b>
<b>Driftsresultat</b>		<b>16 973 412</b>	<b>18 712 374</b>
<b>Finansinntekter og finanskostnader</b>			
Annen finansinntekt		2 708 190	4 367 934
<b>Sum finansinntekter</b>		<b>2 708 190</b>	<b>4 367 934</b>
Annen finanskostnad		3 265 565	3 697 915
<b>Sum finanskostnader</b>		<b>3 265 565</b>	<b>3 697 915</b>
<b>Netto finans</b>		<b>-557 375</b>	<b>670 019</b>
<b>Ordinært resultat før skattekostnad</b>			
Skattekostnad	5	16 416 037	19 382 393
<b>Ordinært resultat etter skattekostnad</b>		<b>12 748 024</b>	<b>15 886 970</b>
<b>Årsresultat</b>		<b>12 748 024</b>	<b>15 886 970</b>
Minoritetsinteresser	15	2 460 365	3 112 213
<b>Årsresultat etter minoritetsinteresser</b>		<b>10 287 659</b>	<b>12 774 757</b>



Organisasjonsnr: 938 709 777  
GARCIA HOLDING AS

## KONSERNBALANSE

<b>Beløp i: NOK</b>	<b>Note</b>	<b>2022</b>	<b>2021</b>
<b>BALANSE - EIENDELER</b>			
<b>Anleggsmidler</b>			
<b>Immaterielle eiendeler</b>			
Utsatt skattefordel	5		
Goodwill	6		
<b>Sum immaterielle eiendeler</b>		<b>0</b>	
<b>Varige driftsmidler</b>			
Tomter, bygninger og annen fast eiendom			
	7,8	48 071 847	53 197 726
Maskiner og anlegg	7,8	12 514 000	13 166 000
Driftsløsøre, inventar, verktøy, kontormaskiner			
	7,8	3 083 500	3 504 500
<b>Sum varige driftsmidler</b>		<b>63 669 347</b>	<b>69 868 226</b>
<b>Finansielle anleggsmidler</b>			
Andre fordringer	11	480 081	480 081
<b>Sum finansielle anleggsmidler</b>		<b>480 081</b>	<b>480 081</b>
<b>Sum anleggsmidler</b>		<b>64 149 428</b>	<b>70 348 307</b>
<b>Omløpsmidler</b>			
<b>Varer</b>			
Varer	8,10	42 750 792	29 812 360
<b>Sum varer</b>		<b>42 750 792</b>	<b>29 812 360</b>
<b>Fordringer</b>			
Kundefordringer	8,11,12	16 746 392	15 126 897
Andre fordringer	11,12	1 305 607	4 126 156
<b>Sum fordringer</b>		<b>18 051 999</b>	<b>19 253 053</b>
<b>Investeringer</b>			
Andre finansielle instrumenter			
		4 120 000	3 090 000
<b>Sum investeringer</b>		<b>4 120 000</b>	<b>3 090 000</b>
<b>Bankinnskudd, kontanter og lignende</b>			
Bankinnskudd, kontanter og lignende			
	13	28 256 816	35 312 597
<b>Sum bankinnskudd, kontanter og lignende</b>		<b>28 256 816</b>	<b>35 312 597</b>
<b>Sum omløpsmidler</b>		<b>93 179 607</b>	<b>87 468 010</b>
<b>SUM EIENDELER</b>		<b>157 329 035</b>	<b>157 816 317</b>



## BALANSE - EGENKAPITAL OG GJELD

### Egenkapital

#### Innskutt egenkapital

Aksjekapital	14,15	410 000	410 000
<b>Sum innskutt egenkapital</b>		<b>410 000</b>	<b>410 000</b>

#### Opptjent egenkapital

Annen egenkapital	15	89 863 953	82 176 294
Minoritetsinteresser	15	15 755 356	14 494 991
<b>Sum opptjent egenkapital</b>		<b>105 619 309</b>	<b>96 671 285</b>

<b>Sum egenkapital</b>		<b>106 029 309</b>	<b>97 081 285</b>
------------------------	--	--------------------	-------------------

### Gjeld

#### Langsiktig gjeld

Utsatt skatt	5	498 159	1 061 330
<b>Sum avsetninger for forpliktelses</b>		<b>498 159</b>	<b>1 061 330</b>

#### Annen langsiktig gjeld

Gjeld til kredittinstitusjoner	8,16	25 112 656	27 617 023
Øvrig langsiktig gjeld	12,16	282 182	1 549 235
<b>Sum annen langsiktig gjeld</b>		<b>25 394 838</b>	<b>29 166 258</b>

<b>Sum langsiktig gjeld</b>		<b>25 892 997</b>	<b>30 227 588</b>
-----------------------------	--	-------------------	-------------------

#### Kortsiktig gjeld

Leverandørgjeld		6 521 355	4 658 964
Betalbar skatt	5	4 231 184	3 491 088
Skyldige offentlige avgifter	13	5 554 433	5 368 185
Annen kortsiktig gjeld	12	9 099 757	16 989 207
<b>Sum kortsiktig gjeld</b>		<b>25 406 729</b>	<b>30 507 444</b>

<b>Sum gjeld</b>		<b>51 299 726</b>	<b>60 735 032</b>
------------------	--	-------------------	-------------------

<b>SUM EGENKAPITAL OG GJELD</b>		<b>157 329 035</b>	<b>157 816 317</b>
---------------------------------	--	--------------------	--------------------



Organisasjonsnr: 938 709 777  
GARCIA HOLDING AS

NOTEOPPLYSNINGER - SELSKAP - alle poster oppgitt i hele tall

Note  
1

**Regnskapsprinsipper**  
Årsregnskapet er satt opp etter regnskapsloven. Regnskapsreglene for små foretak er fulgt.

Note  
14, 15

Antall aksjer og aksjeeiere

Note

Antall årsverk i regnskapsåret

Virksomheten har hatt følgende antall årsverk:  
0.00

Note

Lån og sikkerhetsstillelse til ledende personer og aksjeeiere

Er det gitt lån eller sikkerhetsstillelse til ledende personer: Nei

Omløpsmidler                      Startdato      Sluttdato      Endring

Skattemessig fremf.undersk. Startdato      Sluttdato      Endring

Kortsiktig gjeld                      Startdato      Sluttdato      Endring



Organisasjonsnr: 938 709 777  
GARCIA HOLDING AS

NOTEOPPLYSNINGER - KONSERN - alle poster oppgitt i hele tall

Note  
1

**Regnskapsprinsipper**  
Årsregnskapet er satt opp etter regnskapsloven. Regnskapsreglene for små foretak er fulgt.

Note  
14, 15

**Antall aksjer og aksjeeiere**

Note

**Antall årsverk i regnskapsåret**

Virksomheten har hatt følgende antall årsverk:  
0.00

Note

**Lån og sikkerhetsstillelse til ledende personer og aksjeeiere**

Er det gitt lån eller sikkerhetsstillelse til ledende personer: Nei

Omløpsmidler                      Startdato      Sluttdato      Endring

Skattemessig fremf.undersk. Startdato      Sluttdato      Endring

Kortsiktig gjeld                      Startdato      Sluttdato      Endring



Building a better  
working world

Statsautoriserte revisorer  
Ernst & Young AS

Storgata 15, 2670 Otta  
Postboks 78, 2675 Otta

Foretaksregisteret: NO 976 389 387 MVA  
Tlf: +47 24 00 24 00

www.ey.no  
Medlemmer av Den norske Revisorforening

## UAVHENGIG REVISORS BERETNING

Til generalforsamlingen i Gracia Holding AS

### Konklusjon

Vi har revidert årsregnskapet for Gracia Holding AS som består av selskapsregnskapet og konsernregnskapet. Selskapsregnskapet og konsernregnskapet består av balanse per 31. desember 2022, resultatregnskap og kontantstrømpoppstilling for regnskapsåret avsluttet per denne datoen og noter til årsregnskapet, herunder et sammendrag av viktige regnskapsprinsipper.

Etter vår mening oppfylder årsregnskapet gjeldende lovkrav og gir et rettviseende bilde av selskapets finansielle stilling per 31. desember 2022 og av dets resultater og kontantstrømmer for regnskapsåret avsluttet per denne datoen i samsvar med regnskapslovens regler og god regnskapsskikk i Norge.

### Grunnlag for konklusjon

Vi har gjennomført revisjonen i samsvar med International Standards on Auditing (ISA-ene). Våre oppgaver og plikter i henhold til disse standardene er beskrevet nedenfor under *Revisors oppgaver og plikter ved revisjonen av årsregnskapet*. Vi er uavhengige av selskapet i samsvar med kravene i relevante lover og forskrifter i Norge og *International Code of Ethics for Professional Accountants* (inkludert internasjonale uavhengighetsstandarder) utstedt av International Ethics Standards Board for Accountants (IESBA-reglene), og vi har overholdt våre øvrige etiske forpliktelser i samsvar med disse kravene. Innhentet revisjonsbevis er etter vår vurdering tilstrekkelig og hensiktsmessig som grunnlag for vår konklusjon.

### Øvrig informasjon

Øvrig informasjon omfatter informasjon i selskapets årsrapport bortsett fra årsregnskapet og den tilhørende revisjonsberetningen. Styret og daglig leder (ledelsen) er ansvarlig for den øvrige informasjonen. Vår konklusjon om revisjonen av årsregnskapet dekker ikke den øvrige informasjonen, og vi attesterer ikke den øvrige informasjonen.

I forbindelse med revisjonen av årsregnskapet er det vår oppgave å lese den øvrige informasjonen med det formål å vurdere om årsberetningen inneholder de opplysninger som skal gis i henhold til gjeldende lovkrav og hvorvidt det foreligger vesentlig inkonsistens mellom den øvrige informasjonen og årsregnskapet eller kunnskap vi har opparbeidet oss under revisjonen, eller hvorvidt den tilsynelatende inneholder vesentlig feilinformasjon. Dersom vi konkluderer med at den øvrige informasjonen inneholder vesentlig feilinformasjon eller ikke inneholder de opplysninger som skal gis i henhold til gjeldende lovkrav, er vi pålagt å rapportere det.

Vi har ingenting å rapportere i så henseende, og vi mener at årsberetningen er konsistent med årsregnskapet og inneholder de opplysninger som skal gis i henhold til gjeldende lovkrav.

### Ledelsens ansvar for årsregnskapet

Ledelsen er ansvarlig for å utarbeide årsregnskapet og for at det gir et rettviseende bilde i samsvar med regnskapslovens regler og god regnskapsskikk i Norge. Ledelsen er også ansvarlig for slik intern kontroll som den finner nødvendig for å kunne utarbeide et årsregnskap som ikke inneholder vesentlig feilinformasjon, verken som følge av misligheter eller feil.



Building a better  
working world

Ved utarbeidelsen av årsregnskapet må ledelsen ta standpunkt til selskapets evne til fortsatt drift og opplyse om forhold av betydning for fortsatt drift. Forutsetningen om fortsatt drift skal legges til grunn for årsregnskapet med mindre ledelsen enten har til hensikt å avvike selskapet eller virksomheten, eller ikke har noe annet realistisk alternativ.

## Revisors oppgaver og plikter ved revisjonen av årsregnskapet

Vårt mål er å oppnå betryggende sikkerhet for at årsregnskapet som helhet ikke inneholder vesentlig feilinformasjon, verken som følge av misligheter eller feil, og å avgi en revisjonsberetning som inneholder vår konklusjon. Betryggende sikkerhet er en høy grad av sikkerhet, men ingen garanti for at en revisjon utført i samsvar med ISA-ene, alltid vil avdekke vesentlig feilinformasjon. Feilinformasjon kan skyldes misligheter eller feil og er å anse som vesentlig dersom den enkeltvis eller samlet med rimelighet kan forventes å påvirke de økonomiske beslutningene som brukerne foretar på grunnlag av årsregnskapet.

Som del av en revisjon i samsvar med ISA-ene, utøver vi profesjonelt skjønn og utviser profesjonell skepsis gjennom hele revisjonen. I tillegg:

- identifiserer og vurderer vi risikoen for vesentlig feilinformasjon i årsregnskapet, enten det skyldes misligheter eller feil. Vi utformer og gjennomfører revisjonshandlinger for å håndtere slike risikoer, og innhenter revisjonsbevis som er tilstrekkelig og hensiktsmessig som grunnlag for vår konklusjon. Risikoen for at vesentlig feilinformasjon som følge av misligheter ikke blir avdekket, er høyere enn for feilinformasjon som skyldes feil, siden misligheter kan innebære samarbeid, forfalskning, bevisste utelatelser, uriktige fremstillinger eller overstyring av intern kontroll.
- opparbeider vi oss en forståelse av den interne kontrollen som er relevant for revisjonen, for å utforme revisjonshandlinger som er hensiktsmessige etter omstendighetene, men ikke for å gi uttrykk for en mening om effektiviteten av selskapets interne kontroll.
- evaluerer vi om de anvendte regnskapsprinsippene er hensiktsmessige og om regnskapsestimatene og tilhørende noteopplysninger utarbeidet av ledelsen er rimelige.
- konkluderer vi på om ledelsens bruk av fortsatt drift-forutsetningen er hensiktsmessig, og, basert på innhentede revisjonsbevis, hvorvidt det foreligger vesentlig usikkerhet knyttet til hendelser eller forhold som kan skape betydelig tvil om selskapets evne til fortsatt drift. Dersom vi konkluderer med at det eksisterer vesentlig usikkerhet, kreves det at vi i revisjonsberetningen henleder oppmerksomheten på tilleggsopplysningene i årsregnskapet, eller, dersom slike tilleggsopplysninger ikke er tilstrekkelige, at vi modifiserer vår konklusjon. Våre konklusjoner er basert på revisjonsbevis innhentet frem til datoen for revisjonsberetningen. Etterfølgende hendelser eller forhold kan imidlertid medføre at selskapet ikke kan fortsette driften.
- evaluerer vi den samlede presentasjonen, strukturen og innholdet i årsregnskapet, inkludert tilleggsopplysningene, og hvorvidt årsregnskapet gir uttrykk for de underliggende transaksjonene og hendelsene på en måte som gir et rettviseende bilde.

Vi kommuniserer med styret blant annet om det planlagte omfanget av og tidspunktet for revisjonsarbeidet og eventuelle vesentlige funn i revisjonen, herunder vesentlige svakheter i den interne kontrollen som vi avdekker gjennom revisjonen.

Otta, 23. mars 2023  
ERNST & YOUNG AS

*Revisjonsberetningen er signert elektronisk*

Linda W. Aspeslåen  
statsautorisert revisor

Uavhengig revisors beretning - Gracia Holding AS 2022

A member firm of Ernst & Young Global Limited

Penneo Dokumentnøkkel: WDOKP-MILPZ-NPOEW-4H45X-X2T5O-OE5W6



# PENNEO

Signaturene i dette dokumentet er juridisk bindende. Dokument signert med "Penneo"™ - sikker digital signatur.  
De signerende parter sin identitet er registrert, og er listet nedenfor.

"Med min signatur bekrefter jeg alle datoer og innholdet i dette dokument."

## Linda T W Aspeslåen

Statsautorisert revisor

På vegne av: Ernst & Young AS

Serienummer: UN:NO-9578-5997-4-322185

IP: 88.93.xxx.xxx

2023-03-23 19:14:09 UTC



Penneo Dokumentnøkkel: WDOKP-MILPZ-NPOEW-4H45X-X2T5O-OE5W6

Dokumentet er signert digitalt, med **Penneo.com**. Alle digitale signatur-data i dokumentet er sikret og validert av den datamaskin-utregnede hash-verdien av det opprinnelige dokument. Dokumentet er låst og tids-stemplet med et sertifikat fra en betrodd tredjepart. All kryptografisk bevis er integrert i denne PDF, for fremtidig validering (hvis nødvendig).

### Hvordan bekrefter at dette dokumentet er originalen?

Dokumentet er beskyttet av ett Adobe CDS sertifikat. Når du åpner dokumentet i

Adobe Reader, skal du kunne se at dokumentet er sertifisert av **Penneo e-signature service <penneo@penneo.com>**. Dette garanterer at innholdet i dokumentet ikke har blitt endret.

Det er lett å kontrollere de kryptografiske beviser som er lokalisert inne i dokumentet, med Penneo validator - <https://penneo.com/validator>



**Garcia Holding AS**

---

## Konsernregnskap for 2022

Årsberetning

Konsernregnskap

- Resultatregnskap

- Balanse

- Noter

- Kontantstrømoppstilling

Revisjonsberetning



## Garcia Holding AS

### Årsberetning for 2022

#### Virksomhetens art og hvor den drives

Garcia Holding AS er et holdingselskap, og er morselskap i konsern med datterselskapet Interfil AS samt datterdatterselskapene Skjåk Industriutleiebygg AS og ACA Always Clean Air AS. Selskapene har forretningskontor er i Skjåk kommune.

#### Fortsatt drift.

Forutsetningen om fortsatt drift er til stede, og årsregnskapet for 2022 er satt opp under denne forutsetningen.

#### Konsernets stilling og fremtidig drift.

Utover det som framgår av årsregnskapet kjenner ikke styret til andre forhold vedrørende markedsforhold og prisutvikling som er av interesse for å bedømme konsernets resultat og stilling. Styret mener det fremlagte konsernregnskapet gir et rettviseende bilde av morselskapets og konsernets resultat og kontantstrømmer for året og stilling ved årets utgang.

Innen konsernet:

- **Interfil AS** er 80 % eiet av Garcia Holding AS

Driftsinntektene ble på 158,6 mill,-. Driftsresultat på 16,3 mill,- og et årsresultat på kr. 12.301.826,-.

-

- **Skjåk Industriutleiebygg AS** er 100 % eiet av Interfil AS.

Driftsinntektene ble på 11,4 mill,-. Driftsresultat på 2,8 mill,- og et årsresultat på kr. 1.673.950,-.

- **ACA Always Clean Air AS** er 100 % eiet av Interfil AS.

Driftsinntektene ble på kr. 238 756,-. Driftsresultat viser et underskudd på kr. 27.013,- og et årsresultat med underskudd på kr. 21 987,-.

- **Morselskapet Garcia Holding AS**

Driftsinntektene ble på kr. 435.700,-. Driftsresultat ble et underskudd på kr. 1.7 mill,- og et årsresultat på kr. 5.262.014,-.

- **Konsernet** hadde samlede driftsinntekter på 159,7 mill, med et driftsresultat på 17,0 mill,-, og et årsresultat på kr. 12.748.024,-. Årets avskrivninger er på kr. 7.526.607,-. Likviditeten er tilfredsstillende, og egenkapitalen i konsernet er på kr. 106.029.309,-.

Det er etter det styret kjenner til ikke inntrådt forhold etter regnskapsårets utgang som har betydning for konsernets stilling og resultat.

#### Arbeidsmiljø

I henhold til gjeldende lover og forskrifter føres det oversikter over totalt sykefravær blant ansatte i konsernselskapene. I morselskapet og Skjåk Industriutleiebygg AS er det ikke registrert sykefravær som skyldes arbeidsforhold i 2022. Det er heller ikke registrert yrkesskader. ACA Always Clean Air AS har ikke hatt ansatte i 2022.

I konsernet var det totale sykefraværet på 6,7%, mot ca. 7,0% året før. Bedriftenes andel (første 16 dager) var på 2,8 %, mot 2,3 % året før.

HMS-planer er oppdatert, og arbeidet pågår kontinuerlig. Det samarbeides for øvrig med Bedriftshelsetjeneste og NAV i alle relevante saker. Det er ikke tegnet ansvarsforsikring for styret og daglig leder.

Det er styrets oppfatning at arbeidsmiljøet og den generelle trivselen på arbeidsplassene er god. Det er ikke registrert skader eller ulykker i driftsåret.



Det er styrets oppfatning at arbeidsmiljøet og den generelle trivselen på arbeidsplassene er god. Det er ikke registrert skader eller ulykker i driftsåret.

## Likestilling

Det var ved årsskifte 74 ansatte, hvor av 27 kvinner. I 2022 ble det utført ca. 74 årsverk i konsernet. Alle stillinger lønnes uavhengig av kjønn. Interfil AS arbeider aktivt, målrettet og planmessig for å skape mer likestilling og hindre diskriminering på arbeidsplassen, og har også aktivitets- og redegjørelsesplikt på området.

## Ytre miljø

Ingen av selskapene tilfører forurensing til det ytre miljø utover det som er normalt i bransjen. Det foreligger ingen pålegg fra Arbeidstilsyn, Branntilsyn eller andre offentlige tilsyn.

## Finansiell risiko

Konsernet er utsatt for en viss finansiell risiko, primært knyttet til at en vesentlig del av innkjøpte råvarer til produksjonen skjer i EURO. Valutaeksponeringen overvåkes løpende, og det er lagt inn noe sikkerhet i de kurssatser som benyttes i produktkalkylene. Totalt anses valutarisikoen å være innenfor akseptable rammer. Konsernet overvåker sine kundefordringer nøye, og kredittrisikoen anses lav. Likviditeten er god, jf. omtale over, og gir sammen med forfallsprofilen på konsernets gjeld en lav likviditetsrisiko.

**Forslag til anvendelse av årets overskudd på kr. 12.301.826,- i Interfil AS:**  
Utbytte 6.000.000, Overført til annen egenkapital 6.301.826,-

**Forslag til anvendelse av årets overskudd på kr. 1.673.950,- i Skjåk Industriutleiebygg AS:**  
Overført fra annen egenkapital 1.673.950,-

**Forslag til anvendelse av årets underskudd på kr. 21.987,- i ACA Always Clean Air AS:**  
Overført til udekket tap 21.987,-

**Forslag til anvendelse av årets overskudd på kr. 5.262.014,- i Garcia Holding AS:**  
Utbytte 2.600.000, Overført fra annen egenkapital 2.662.014,-

## Kontantstrøm


Kontantstrømoppstillingen i morselskapet og konsernet viser at det er en reduksjon i kontantbeholdningen. Driften skaper stor positiv kontantstrøm, men omfattende investeringer i driftsmidler og vedlikehold av eiendomsmassen som er finansiert over driften gjør at kontantstrømmen er negativ i året. I 2021 var det også avsatt ekstraordinært utbytte i forbindelse med generasjonsskifte. Likviditeten i konsernet er tilfredsstillende.

## Fremtidsutsikter

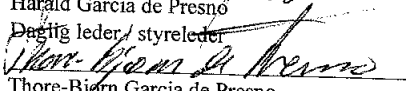
Etterspørselen etter konsernets produkter er god, og tilgangen på råvarer og arbeidskraft synes tilfredsstillende. Konsernets produksjonsapparat og eiendomsmasse er av god standard og under kontinuerlig vedlikehold og oppgradering. Etter styrets oppfatning ligger derfor forholdene godt til rette for fremtidig drift og utvikling.

Skjåk, 23. mars 2023


I styret for konsernet Garcia Holding AS

  
Harald Garcia de Presno

Daglig leder / styreleder

  
Thore-Bjørn Garcia de Presno

Styremedlem

  
Arild Garcia de Presno

Styremedlem



## Garcia Holding AS

### Konsernregnskap 2022

#### Resultatregnskap

Garcia Holding AS		Konsern		
2021	2022	Note	2022	2021
<b>Driftsinntekter</b>				
0	0			
435 680	435 700	2	158 433 695	148 850 700
435 680	435 700	2	1 304 053	1 775 528
			<u>159 737 748</u>	<u>150 626 228</u>
<b>Varekostnad</b>				
0	0		61 684 052	61 399 963
22 623	45 582	3,4	40 475 676	36 626 632
342 000	342 000	7	7 526 607	7 531 216
432 757	1 771 059	3	33 078 001	26 904 824
797 380	2 158 641		<u>142 764 336</u>	<u>131 913 854</u>
-361 700	-1 722 941		<u>16 973 412</u>	<u>18 712 374</u>
<b>Finansinntekter og finanskostnader</b>				
1 622 172	623 881		2 708 190	4 367 934
5 280 000	6 160 000		0	0
2 097	81		3 265 565	3 697 915
6 900 075	6 783 800		<u>-557 375</u>	<u>670 019</u>
6 538 375	5 060 859		<u>16 416 037</u>	<u>19 382 393</u>
<b>Skattekostnad</b>				
26 790	-201 155	5	3 668 013	3 495 423
6 511 585	5 262 014			
			<u>12 748 024</u>	<u>15 886 970</u>
0	0			
		15	2 460 365	3 112 213



## Garcia Holding AS

### Konsernregnskap 2022

#### Balanse

Garcia Holding AS				
2021	2022	Note	2022	2021
<b>EIENDELER</b>				
<b>Anleggsmidler</b>				
<i>Immaterielle eiendeler</i>				
444 826	645 981	5	0	0
0	0	6	0	0
<u>444 826</u>	<u>645 981</u>		<u>0</u>	<u>0</u>
<i>Varige driftsmidler</i>				
6 838 291	4 602 291	7, 8	48 071 847	53 197 726
0	0	7, 8	12 514 000	13 166 000
16 000	10 000	7, 8	3 083 500	3 504 500
<u>6 854 291</u>	<u>4 612 291</u>		<u>63 669 347</u>	<u>69 868 226</u>
<i>Finansielle anleggsmidler</i>				
5 490 220	5 490 220		0	0
480 081	480 081	11	480 081	480 081
<u>5 490 220</u>	<u>5 970 301</u>		<u>480 081</u>	<u>480 081</u>
<u>12 789 337</u>	<u>11 228 573</u>		<u>64 149 428</u>	<u>70 348 307</u>
<b>Omløpsmidler</b>				
325 025	325 025	8,10	42 750 792	29 812 360
<i>Fordringer</i>				
1 650 528	1 540 600	8,11,12	16 746 392	15 126 897
6 073 537	5 351 157	11,12	1 305 607	4 126 156
<u>8 204 146</u>	<u>6 891 757</u>		<u>18 051 999</u>	<u>19 253 053</u>
3 090 000	4 120 000		4 120 000	3 090 000
11 112 807	6 676 963	13	28 256 816	35 312 597
<u>14 202 807</u>	<u>10 796 963</u>		<u>32 376 816</u>	<u>38 402 597</u>
<u>22 731 978</u>	<u>18 013 745</u>		<u>93 179 607</u>	<u>87 468 010</u>
<u>35 521 315</u>	<u>29 242 318</u>		<u>157 329 035</u>	<u>157 816 317</u>



Garcia Holding AS

Konsernregnskap 2022

Balanse

Garcia Holding AS		Konsern		
2021	2022	Note	2022	2021
		<b>EGENKAPITAL OG GJELD</b>		
		<b>Egenkapital</b>		
		<i>Innskutt egenkapital</i>		
410 000	410 000	14,15	410 000	410 000
		<i>Optjent egenkapital</i>		
23 440 993	26 103 007	15	89 863 953	82 176 294
0	0	15	15 755 356	14 494 991
23 850 993	26 513 007		106 029 309	97 081 285
		<b>Gjeld</b>		
		<i>Avsetninger for forpliktelser</i>		
0	0	5	498 159	1 061 330
0	0		498 159	1 061 330
		<i>Annen langsiktig gjeld</i>		
0	0	8,16	25 112 656	27 617 023
37 500	25 000	12,16	282 182	1 549 235
37 500	25 000		25 394 838	29 166 258
		<i>Kortsiktig gjeld</i>		
		<i>Leverandørgjeld</i>		
11 915	84 152		6 521 355	4 658 964
1 387	639	13	5 554 433	5 368 185
0	0	5	4 231 184	3 491 088
11 619 519	2 619 519	12	9 099 755	16 989 206
11 632 821	2 704 310		25 406 727	30 507 443
11 670 321	2 729 310		51 299 724	60 735 031
35 521 315	29 242 318		157 329 035	157 816 317

Skiåk, 31. desember 2022  
torsdag 23. mars 2023

Arild Garcia de Presno  
styremedlem

Harald Garcia de Presno  
daglig leder/styrelleder

Thore-Bjorn Garcia de Presno  
styremedlem



## Garcia Holding AS

### Konsemregnskap 2022

#### Kontantstrømpoppstilling

Morselskap		Konsem		
2021	2022	2022	2021	
6 538 375	5 060 859	Resultat før skattekostnad	16 416 037	19 382 393
0		Periodens betalte skatt	-3 491 088	-3 200 858
-37 480	1 223 085	Gevinst (-)/Tap(+) v/salg av anleggsmidler	1 223 085	-37 480
342 000	342 000	Ordinære avskrivninger	7 526 607	7 531 216
-1 988 505	182 165	Endring i varelager, kundefordringer og leverandørgjeld	-12 695 536	-13 246 595
-1 300 000	0	Gevinst på aksjer	0	-1 300 000
-4 256 881	686 047	Endring i andre tidsavgrensinger	2 983 584	2 306 602
<b>-702 491</b>	<b>7 494 156</b>	<b>Netto kontantstrøm fra operasjonelle aktiviteter</b>	<b>11 962 689</b>	<b>11 435 278</b>
0	0	Utbetaling ved kjøp av varige driftsmidler	-3 927 728	-17 068 337
300 528	700 000	Innbetaling ved salg av varige driftsmidler	700 000	0
0	0	Mottatt tilskudd til investeringer	700 000	1 370 000
1 500 000	0	Innbetaling ved salg av aksjer	0	1 500 000
0	0	Andre endringer egenkapital ACA	-	581 463
-3 090 000	-1 030 000	Utbetaling ved kjøp av andre investeringer	-1 030 000	-3 090 000
<b>-1 289 472</b>	<b>-330 000</b>	<b>Netto kontantstrøm fra investeringsaktiviteter</b>	<b>-3 557 728</b>	<b>-16 706 874</b>
0	0	Innbetaling ved opptak av ny langsiktig gjeld	17 870 130	12 167 966
0	0	Utbetalinger ved nedbetaling av langsiktig gjeld	-20 190 873	-5 406 100
-2 000 000	-11 600 000	Utdeling utbytte og tilleggsutbytte	-13 140 000	-3 320 000
0	0	Netto endring kassakreditt		
<b>-2 000 000</b>	<b>-11 600 000</b>	<b>Netto kontantstrøm fra finansieringsaktiviteter</b>	<b>-15 460 743</b>	<b>3 441 866</b>
-3 991 963	-4 435 844	Netto endring av kontanter og kontantekvivalenter	-7 055 782	-1 829 730
15 104 770	11 112 807	Kontanter Biteko Polska 01.01	0	-1 248 286
<b>11 112 807</b>	<b>6 676 963</b>	Kontanter og kontantekvivalenter ved per. begynnelse	35 312 597	38 390 613
<b>0</b>	<b>0</b>	<b>Kontanter og kontantekvivalenter ved per. slutt</b>	<b>28 256 815</b>	<b>35 312 597</b>
		<b>Minoritetens andel av kontanter og kontantekvivalenter</b>	<b>0</b>	<b>0</b>



## Garcia Holding AS

---

### Noter til årsregnskapet for 2022

#### Note 1 Regnskapsprinsipper

Årsregnskapet er satt opp i samsvar med regnskapslovens bestemmelser og god regnskapsskikk i Norge.

Konsernregnskapet omfatter morselskapet Garcia Holding AS og datterselskapet Interfil AS, samt Skjåk Industriutleiebygg AS og ACA Always Clean Air AS, som er heleide datterselskap i Interfil AS. Konsernregnskapet utarbeides ved at ensartede prinsipper er anvendt i konsernselskapene, og interne transaksjoner samt fordringer og gjeld mellom konsernselskapene blir eliminert.

Konserndannelse er regnskapsført etter oppkjøpsmetoden slik at kostpris er tilordnet identifiserbare eiendeler og gjeld på oppkjøpstidspunktet. Kostpris som relaterer seg til ikke identifiserbare eiendeler og gjeld behandles som goodwill.

#### Inntekter

Inntektsføring ved salg av varer skjer på leveringstidspunktet. Inntektsføring ved salg av varer skjer ved levering, dvs. tidspunktet da kjøperen overtar risikoen og kontroll over varen. Salgsinntektene er redusert med bonuser og rabatter som er gitt til kunder i henhold til inngåtte avtaler.

#### Klassifisering og vurdering av balanseposter

Omløpsmidler og kortsiktig gjeld omfatter poster som forfaller til betaling innen ett år etter anskaffelsestidspunktet, samt poster som knytter seg til varekretsløpet. Øvrige poster er klassifisert som anleggsmiddel/langsiktig gjeld.

Omløpsmidler vurderes til laveste av anskaffelseskost og virkelig verdi. Kortsiktig gjeld balanseføres til nominelt beløp på opptakstidspunktet.

Anleggsmidler vurderes til anskaffelseskost, men nedskrives til virkelig verdi ved verdifall som ikke forventes å være forbigående. Langsiktig gjeld balanseføres til nominelt beløp på etableringstidspunktet.

#### Valuta

Pengeposter i utenlandsk valuta er vurdert til kursen ved regnskapsårets slutt.

#### Immaterielle eiendeler

Utgifter til immaterielle eiendeler er balanseført i den utstrekning kriteriene for balanseføring er oppfylt.

#### Varige driftsmidler

Varige driftsmidler balanseføres og avskrives over driftsmidlets forventede økonomiske levetid. Direkte vedlikehold av driftsmidler kostnadsføres løpende under driftskostnader, mens påkostninger eller forbedringer tillegges driftsmidlets kostpris og avskrives i takt med driftsmidlet. Dersom gjenvinnbart beløp av driftsmiddelet er lavere enn balanseført verdi foretas nedskrivning til gjenvinnbart beløp. Gjenvinnbart beløp er det høyeste av netto salgsverdi og verdi i bruk. Verdi i bruk er nåverdien av de fremtidige kontantstrømmene som eiendelen vil generere.

#### Investeringer i datterselskap

Datterselskapet vurderes etter kostmetoden i selskapsregnskapet. Investeringen er vurdert til anskaffelseskost for aksjene med mindre nedskrivning har vært nødvendig. Det er foretatt nedskrivning til virkelig verdi når verdifall skyldes årsaker som ikke kan antas å være forbigående og det må anses nødvendig etter god regnskapsskikk. Nedskrivninger er reversert når grunnlaget for nedskrivning ikke lenger er til stede.

#### Varer

Råvarer og handelsvarer er vurdert til anskaffelseskost. Varer i arbeid og ferdigvarer er vurdert til full tilvirkningskost.

#### Leieavtaler

Leieavtaler som i realiteten innebærer et kjøp (finansiell leasing) er balanseført på tidspunkt for inngåelse av leiekontrakten, og anskaffelseskost avskrives over driftsmidlets forventede levetid. Leiebeløpene dekomponeres på betalingstidspunktet i et renteelement som resultatføres og et avdrags-element som reduserer langsiktig gjeld knyttet til leieforpliktelsen. Leieavtaler (operasjonell leasing) resultatføres i takt med leieperioden.

**Fordringer**

Kundefordringer og andre fordringer er oppført i balansen til pålydende etter fradrag for avsetning til forventet tap. Avsetning til tap gjøres på grunnlag av individuelle vurderinger av de enkelte fordringene. I tillegg gjøres det for øvrige kundefordringer en uspesifisert avsetning for å dekke antatt tap.

**Kortsiktige plasseringer**

Kortsiktige plasseringer (aksjer og andeler vurdert som omløpsmidler) vurderes til laveste av anskaffelseskost og virkelig verdi på balansedagen. Mottatt utbytte og andre utdelinger fra selskapene inntektsføres som annen finansinntekt.

**Pensjoner**

Morselskapet er ikke pliktig til å ha tjenestepensjonsordning etter lov om obligatorisk tjenestepensjon. Konsernselskapene har obligatorisk tjenestepensjon iht. loven.

**Skatter**

Skattekostnaden i resultatregnskapet omfatter både periodens betalbare skatt og endring i utsatt skatt. Utsatt skatt er beregnet med 22 % på grunnlag av de midlertidige forskjeller som eksisterer mellom regnskapsmessige og skattemessige verdier, samt skattemessig underskudd til fremføring ved utgangen av regnskapsåret. Skatteøkende og skattereduserende midlertidige forskjeller som reverserer eller kan reversere i samme periode er utlignet. Netto utsatt skattefordel balanseføres i den grad det er sannsynlig at denne kan bli nyttegjort.

**Kontantstrømoppstilling**

Kontantstrømoppstillingen er utarbeidet etter den indirekte metode. Kontanter og kontantekvivalenter omfatter kontanter, bankinnskudd og andre kortsiktige, likvide plasseringer.



## Note 2 Fordeling av salgsinntekter på virksomhetsområde og geografisk marked

Virksomhetsområde	morselskap		konsern	
	2022	2021	2022	2021
Salg egenproduserte filter	-	-	132 261 562	118 597 943
Salg handelsvarer	-	-	23 946 663	28 381 372
Salg råvarer	-	-	2 092 072	1 972 133
Gevinst ved salg av driftsmidler	-	37 480	-	37 480
Leieinntekter	423 200	385 700	1 012 000	949 300
Tilskudd	12 500	12 500	292 053	688 000
Annet salg			133 398	
<b>Sum</b>	<b>435 700</b>	<b>435 680</b>	<b>159 737 748</b>	<b>150 626 228</b>

Geografisk område	morselskap		konsern	
	2022	2021	2022	2021
Salg i Norge	435 700	435 680	146 928 603	140 928 783
Salg til utlandet	-	-	12 809 145	9 697 445
<b>Sum</b>	<b>435 700</b>	<b>435 680</b>	<b>159 737 748</b>	<b>150 626 228</b>

## Note 3 Lønnskostnader, antall ansatte, godtgjørelser, lån til ansatte mv

Lønnskostnader	morselskap		konsern	
	2022	2021	2022	2021
Lønninger	39 716	17 716	34 844 487	31 589 084
Arbeidsgiveravgift	2 542	1 583	2 621 841	2 602 617
Pensjonskostnader	-	-	2 031 620	1 358 503
Andre ytelser	3 324	3 324	977 728	1 076 427
<b>Sum</b>	<b>45 582</b>	<b>22 623</b>	<b>40 475 676</b>	<b>36 626 631</b>

Antall sysselsatte årsverk 1 1 74 71

### Ytelser til ledende personer

Det er utbetalt kr 21 716 i lønn til daglig leder i morselskap. Det er utbetalt kr 26 000 i godtgjørelse til styret i morselskap. Det er utbetalt styrehonorar med totalt kr 114 000 i konsernet.

Revisor	morselskap		konsern	
	2022	2021	2022	2021
Revisjonshonorar	47 190	55 029	234 440	254 529
Honorar for annen bistand	45 000	27 625	104 600	100 425

## Note 4 Pensjonskostnader, -midler og -forpliktelser

Datterselskapet Interfil AS er pliktig til å ha tjenestepensjonsordning etter lov om obligatorisk tjenestepensjon. Selskapets pensjonsordning tilfredsstiller kravene i denne lov. Ordningen dekkes ved løpende innbetalinger av innskudd til pensjonsordningen.



Note 5	Skatt	morselskap		konsern	
		2022	2021	2022	2021
<b>Årets skattekostnad fordeler seg på:</b>					
Betalbar skatt		0	0	4 231 185	3 927 190
Effekt av konsernbidrag		0	-	-	-
Endring i utsatt skatt/ utsatt skattefordel (-)		-201 155	26 791	-563 171	-431 766
<b>Sum skattekostnad</b>		<b>-201 155</b>	<b>26 791</b>	<b>3 668 014</b>	<b>3 495 424</b>

#### Beregning av årets skattegrunnlag:

Resultat før skattekostnad	5 060 859	6 538 376	16 416 037	19 382 394
Permanente forskjeller	-5 975 200	-6 416 600	654 139	-2 975 377
Endring i midlertidige forskjeller	914 341	80 318	2 134 292	1 644 158
Konsernbidrag	-	-	-	-
Benyttet fremførbart underskudd	-	-202 094	-	-318 518
<b>Årets skattegrunnlag</b>	<b>-</b>	<b>-</b>	<b>19 204 468</b>	<b>17 732 657</b>

Betalbar skatt (Norge 22%)	-	-	4 231 185	3 901 286
Skattefradrag for Skattefunn	-	-	-	-410 198
Betalbar skatt Utland (omregnet NOK)	-	-	-	-
<b>Betalbar skatt</b>	<b>-</b>	<b>-</b>	<b>4 231 185</b>	<b>3 491 088</b>

#### Oversikt over midlertidige forskjeller:

Fordringer	-	-	-626 581	-598 291
Varer	-	-	1 077 651	939 388
Anleggsmidler	-214 447	-116 232	5 732 304	7 828 302
Uopptjent skattefunn	-	-	-1 127 182	-1 386 735
Gevinst- og tapskonto	-	-	-120 462	-150 578
Skattemessig fremførbart underskudd	-2 721 831	-1 905 705	-2 750 020	-1 906 168
Sum	-2 936 278	-2 021 937	2 185 710	4 725 918
Forskjeller som ikke inngår i utsatt skatt	-	-	-78 643	-98 304
<b>Grunnlag utsatt skatt/utsatt skattefordel</b>	<b>-2 936 278</b>	<b>-2 021 937</b>	<b>2 264 353</b>	<b>4 824 222</b>

Utsatt skatt/ utsatt skattefordel, 22%	-645 981	-444 826	498 158	1 061 329
--	----------	----------	---------	-----------

Utsatt skattefordel er balanseført.

**Note 6 Immaterielle eiendeler**

Konsern	Analyse-rettigheter	Goodwill
Anskaffelseskost 01.01.	350	2 440
Tilgang ved konserndannelse		-
Akkumulerte av- og nedskrivninger	-350	-2 440
<b>Balanseført verdi 31.12.</b>	<b>0</b>	<b>0</b>

Årets avskrivning	0	0
Årets nedskrivning	0	0

Balanseført verdi 31.12. foregående år	0	0
--	---	---

Avskrivningsperiode	5 år
Avskrivningsmetode	lineær

**Note 7 Varige driftsmidler**

Selskap	Tomter, bygninger mv.	Driftsløsøre, biler mv.	Totalt
Anskaffelseskost 1.1.	10 306 291	33 000	10 339 291
Tilgang kjøpte driftsmidler	-	-	-
Avgang	-1 900 000	-	-1 900 000
Anskaffelseskost 31.12.	8 406 291	33 000	8 439 291
Akkumulerte avskrivninger 31.12.	3 804 000	23 000	3 827 000
<b>Balanseført verdi 31.12.</b>	<b>4 602 291</b>	<b>10 000</b>	<b>4 612 291</b>

Herav balanseførte leieavtaler	-	-	-
<b>Årets avskrivninger</b>	<b>336 000</b>	<b>6 000</b>	<b>342 000</b>

Avskrivningsperiode	0 - 25 år	5 år
Avskrivningsmetode	lineær	lineær

Konsern	Tomter, bygninger mv.	Maskiner, utstyr mv.	Dr. løsøre, biler inventar, mv.	Totalt
Anskaffelseskost 1.1.	85 187 611	44 978 782	12 561 439	142 727 832
Tilgang	212 776	3 221 968	492 984	3 927 728
Tilskudd til investeringer	-700 000	-	-	-700 000
Avgang	-1 900 000	-	-	-1 900 000
Anskaffelseskost 31.12.	82 800 387	48 200 750	13 054 423	144 055 560
Akkumulerte avskrivninger 31.12.	34 720 999	35 686 750	9 970 923	80 378 672
<b>Balanseført verdi 31.12.</b>	<b>48 071 847</b>	<b>12 514 000</b>	<b>3 083 500</b>	<b>63 669 347</b>

Herav balanseførte leieavtaler	-	-	-	-
<b>Årets avskrivninger</b>	<b>2 738 655</b>	<b>3 873 968</b>	<b>913 984</b>	<b>7 526 608</b>

Avskrivningsperiode	0 - 25 år	5 - 20 år	3 - 10 år
Avskrivningsmetode	lineær	lineær	lineær

**Note 8 Pantstillelser og garantier mv**

Gjeld som er sikret ved pant ol	morselskap	konsern
Langsiktig gjeld til kredittinstitusjoner	0	25 112 666
Kortsiktig gjeld til kredittinstitusjoner	0	-
<b>Sum</b>	<b>0</b>	<b>25 112 666</b>

**Balanseført verdi av eiendeler pantsatt for egen gjeld**

Kundefordringer	0	15 238 540
Varer	0	42 425 767
Driftsmidler	0	49 054 024
<b>Sum</b>	<b>0</b>	<b>106 718 331</b>



## Note 9 Datterselskap

Firma	Anskaffelsestids- punkt	Forretnings- kontor	Eierandel/ stemmeandel	Bokført verdi	Egenkapital pr 31.12	Resultat 2022
Interfil AS	18.12.2005	Skjåk	80 %	5 490 220	78 776 781	12 301 826
<i>Interfil AS har følgende datterselskap</i>						
Skjåk Industriutleiebygg AS	01.01.2014	Skjåk	100 %		20 208 839	1 673 950
ACA Always Clean Air AS	28.06.2021	Skjåk	100 %		55 371	-21 987

## Note 10 Varer - konsern

Varebeholdning er sammensatt slik:	2022	2021
Råvarer	20 780 955	15 607 918
Varer under tilvirkning	1 063 829	1 513 409
Egentilvirkede ferdigvarer	10 985 771	4 600 026
Innkjøpte ferdigvarer for videresalg	9 920 237	8 091 007
<b>Sum</b>	<b>42 750 792</b>	<b>29 812 360</b>

## Note 11 Fordringer med forfall senere enn ett år

	morselskap		konsern	
	2022	2021	2022	2021
Kundefordringer	0	0	0	0
Lån til foretak i samme konsern	0	0	0	0
Andre fordringer	480 081	480 081	480 081	480 081

Garcia Holding AS har pr 31.12.22 lån til indirekte aksjonærer på kr 480 081, lånet renteberegnes.

## Note 12 Mellomværende med selskap i samme konsern mv

Morselskap	langsiktige fordringer	kortsiktige fordringer	kortsiktig gjeld	langsiktig gjeld
Foretak i samme konsern	6 404 898		-	6 404 898

## Note 13 Bundne midler

I posten bankinnskudd og kontanter inngår bundne skattetreksmidler med kr 1 572 341.



## Note 14 Aksjekapital og aksjonærinformasjon

Aksjekapital	antall	pålydende kr	balanseført
A-aksjer	50	1 000	50 000
B-aksjer	360	1 000	360 000
Sum	410		410 000

Selskapets aksjekapital på kr 410 000 er fordelt på 50 A-aksjer og 360 B-aksjer pålydende kr 1000. A-aksjene har 20 stemmer hver, A-aksjene kan kreve inntil 90% av vedtatt utbytte, mens B-aksjene skal ha minimum 10% av vedtatt utbytte.

## Eierstruktur

Ved utgangen av regnskapsåret har selskapet følgende aksjeeiere:

navn	A-aksjer	B-aksjer	Sum	eierandel	stemmeandel
Harald Garcia de Presno,	50		50	12,2 %	73,5 %
Hjem Presno AS		60	60	14,6 %	4,4 %
Kreias AS		60	60	14,6 %	4,4 %
Onsight Holding AS		60	60	14,6 %	4,4 %
Oss Tvau AS		60	60	14,6 %	4,4 %
Presno Holding AS		60	60	14,6 %	4,4 %
Presno Invest AS		60	60	14,6 %	4,4 %
Sum	50	360	410	100,0 %	100,0 %

## Note 15 Egenkapital

Morselskap	aksje- kapital	annen egenkapital	minoriet	totalt
Egenkapital 01.01.	410 000	23 440 993	-	23 850 993
Årets overskudd	-	5 262 014	-	5 262 014
Avsatt utbytte	-	-2 600 000	-	-2 600 000
<b>Egenkapital 31.12.</b>	<b>410 000</b>	<b>26 103 007</b>	<b>-</b>	<b>26 513 007</b>

## Konsern

Egenkapital 01.01.	410 000	82 176 295	14 494 991	97 081 286
Årets overskudd	-	10 287 659	2 460 365	12 748 024
Utbytte		-2 600 000	-1 200 000	-3 800 000
<b>Egenkapital 31.12.</b>	<b>410 000</b>	<b>89 863 954</b>	<b>15 755 356</b>	<b>106 029 310</b>

## Note 16 Langsiktig gjeld

Gjeld som forfaller mer enn fem år etter regnskapsårets slutt	morselskap		konsern	
	2022	2021	2022	2021
Gjeld til kredittinstitusjoner	0	0	10 955 085	14 669 420
Øvrig langsiktig gjeld	0	0	0	0