



## ÅRSREGNSKAPET FOR REGNSKAPSÅRET 2024 - GENERELL INFORMASJON

### Enheten

Organisasjonsnummer:	929 363 833
Organisasjonsform:	Aksjeselskap
Foretaksnavn:	SJØTROLL HAVBRUK AS
Forretningsadresse:	Alfabygget 1 5392 STOREBØ

### Regnskapsår

Årsregnskapets periode:	01.01.2024 - 31.12.2024
-------------------------	-------------------------

### Konsern

Morselskap i konsern:	Ja
Konsernregnskap lagt ved:	Nei

### Regnskapsregler

Regler for små foretak benyttet:	Nei
Benyttet ved utarbeidelsen av årsregnskapet til selskapet:	Regnskapslovens alminnelige regler

### Årsregnskapet fastsatt av kompetent organ

Bekreftet av representant for selskapet:	Morten Fjæreide
Dato for fastsettelse av årsregnskapet:	16.06.2025

### Grunnlag for avgivelse

År 2024: Årsregnskapet er elektronisk innlevert
År 2023: Tall er hentet fra elektronisk innlevert årsregnskap fra 2024

*Det er ikke krav til at årsregnskapet m.v. som sendes til Regnskapsregisteret er undertegnet. Kontrollen på at dette er utført ligger hos revisor/enhetens øverste organ. Sikkerheten ivaretas ved at innsender har rolle/rettighet for innsending av årsregnskapet via Altinn, og ved at det bekreftes at årsregnskapet er fastsatt av kompetent organ.*

Brønnøysundregistrene, 17.07.2025



## Resultatregnskap

Beløp i: NOK	Note	2024	2023
<strong>RESULTATREKNESKAP</strong>			
<strong>Inntekter</strong>			
Salsinntekter		209 128 000	238 752 000
Anna driftsinntekt	2,7	1 915 614 000	2 121 265 000
<strong>Sum inntekter</strong>		<strong>2 124 742 000</strong>	<strong>2 360 017 000</strong>
<strong>Kostnader</strong>			
Varekostnad		1 037 732 000	1 179 617 000
Lønnskostnad	3	211 131 000	249 489 000
Avskrivning på varige driftsmiddel og immaterielle egedelar	4,5,6	92 876 000	86 961 000
Annan driftskostnad	7,8,9	594 822 000	592 926 000
<strong>Sum kostnader</strong>		<strong>1 936 561 000</strong>	<strong>2 108 993 000</strong>
<strong>Driftsresultat</strong>		<strong>188 181 000</strong>	<strong>251 024 000</strong>
<strong>Finansinntekter og finanskostnader</strong>			
Renteinntekt frå føretak i same konsern	10,11	167 285 000	1 375 000
Anna renteinntekt	11	2 785 000	7 784 000
Anna finansinntekt	11	1 357 000	82 000
<strong>Sum finansinntekter</strong>		<strong>171 427 000</strong>	<strong>9 241 000</strong>
Rentekostnad til føretak i same konsern	11	90 721 000	7 627 000
Annan rentekostnad	11	20 609 000	19 063 000
<strong>Sum finanskostnader</strong>		<strong>111 330 000</strong>	<strong>26 690 000</strong>
<strong>Netto finans</strong>		<strong>60 097 000</strong>	<strong>-17 449 000</strong>
<strong>Resultat før skattekostnad</strong>		<strong>248 278 000</strong>	<strong>233 575 000</strong>
Skattekostnad	12	54 759 000	51 778 000
<strong>Årsresultat</strong>		<strong>193 519 000</strong>	<strong>181 797 000</strong>
<strong>Overføringer og disponeringar</strong>			
Ordinært utbytte	13		78 000 000
Overføring til/frå annan eigenkapital	13	193 519 000	103 796 000
<strong>Sum overføringer og disponeringar</strong>		<strong>193 519 000</strong>	<strong>181 796 000</strong>



## Resultatregnskap

<b>Beløp i: NOK</b>	<b>Note</b>	<b>2024</b>	<b>2023</b>
---------------------	-------------	-------------	-------------

---



### Balanse

Beløp i: NOK	Note	2024	2023
<b>BALANSE - EIGEDELAR</b>			
<b>Anleggsmiddel</b>			
<b>Immaterielle egedelar</b>			
Konsesjonar, patentar, lisensar, varemerke og liknande rettar	4	24 625 000	24 625 000
Utsett skattefordel	12	475 000	7 111 000
<b>Sum immaterielle egedelar</b>		<b>25 100 000</b>	<b>31 736 000</b>
<b>Varige driftsmiddel</b>			
Tomter, bygningar og annan fast eigedom	5,15	79 063 000	101 690 000
Maskinar og anlegg	5,15	288 691 000	324 363 000
Skip, riggar, fly og liknande	5,15	115 783 000	39 567 000
Driftslausøyre, inventar, verktøy, kontormaskinar og liknande	5,15	1 780 000	1 926 000
<b>Sum varige driftsmiddel</b>		<b>485 317 000</b>	<b>467 546 000</b>
<b>Finansielle anleggsmiddel</b>			
Investeringar i dotterselskap	10	1 200 081 000	1 071 788 000
Investeringar i tilknytt selskap	10	140 275 000	140 015 000
Investeringar i aksjar og partar	16	87 000	87 000
Andre krav	10,17	70 000	30 070 000
<b>Sum finansielle anleggsmiddel</b>		<b>1 340 513 000</b>	<b>1 241 960 000</b>
<b>Sum anleggsmiddel</b>		<b>1 850 930 000</b>	<b>1 741 242 000</b>
<b>Omløpsmiddel</b>			
<b>Varer</b>			
Varer	15,18	130 272 000	100 533 000
<b>Sum varer</b>		<b>130 272 000</b>	<b>100 533 000</b>
<b>Krav</b>			
Kundekrav	15,19	417 124 000	2 111 778 000
Andre krav	20	511 043 000	209 757 000
<b>Sum krav</b>		<b>928 167 000</b>	<b>2 321 535 000</b>
<b>Bankinnskot, kontantar og liknande</b>			
Bankinnskot, kontantar og liknande	21	7 053 000	117 220 000
<b>Sum bankinnskot, kontantar og liknande</b>		<b>7 053 000</b>	<b>117 220 000</b>



## Balanse

Beløp i: NOK	Note	2024	2023
Sum omløpsmiddel		1 065 492 000	2 539 288 000
<b>SUM EIGEDLAR</b>		<b>2 916 422 000</b>	<b>4 280 530 000</b>
<b>BALANSE - EIGENKAPITAL OG GJELD</b>			
<b>Eigenkapital</b>			
<b>Innskoten eigenkapital</b>			
Selskapskapital	14	354 000 000	354 000 000
<b>Sum innskoten eigenkapital</b>		<b>354 000 000</b>	<b>354 000 000</b>
<b>Opptent eigenkapital</b>			
Annan eigenkapital	13	1 513 249 000	1 319 730 000
<b>Sum opptent eigenkapital</b>		<b>1 513 249 000</b>	<b>1 319 730 000</b>
<b>Sum eigenkapital</b>		<b>1 867 249 000</b>	<b>1 673 730 000</b>
<b>Gjeld</b>			
<b>Langsiktig gjeld</b>			
<b>Anna langsiktig gjeld</b>			
Gjeld til kredittinstitusjonar	15	147 280 000	157 800 000
Leasinggjeld	22	94 357 000	113 649 000
<b>Sum anna langsiktig gjeld</b>		<b>241 637 000</b>	<b>271 449 000</b>
<b>Sum langsiktig gjeld</b>		<b>241 637 000</b>	<b>271 449 000</b>
<b>Kortsiktig gjeld</b>			
Gjeld til kredittinstitusjonar		78 535 000	
Leverandørgjeld	7	293 668 000	253 550 000
Betalbar skatt	12	11 938 000	13 910 000
Skuldige offentlege avgifter		10 402 000	15 160 000
Anna kortsiktig gjeld	23	412 994 000	1 974 730 000
<b>Sum kortsiktig gjeld</b>		<b>807 537 000</b>	<b>2 257 350 000</b>
<b>Sum gjeld</b>		<b>1 049 174 000</b>	<b>2 528 799 000</b>



## Balanse

<b>Beløp i: NOK</b>	<b>Note</b>	<b>2024</b>	<b>2023</b>
<b>SUM EIGENKAPITAL OG GJELD</b>		<b>2 916 423 000</b>	<b>4 202 529 000</b>



Til generalforsamlinga i Sjøtroll Havbruk AS

## Melding frå uavhengig revisor

### Konklusjon

Vi har revidert årsrekneskapen for Sjøtroll Havbruk AS som er samansett av balanse per 31. desember 2024, resultatrekneskap og kontantstraumoppstilling for rekneskapsåret avslutta per denne datoen og notar til årsrekneskapen, medrekna eit samandrag av viktige rekneskapsprinsipp.

Etter vår meining oppfyller årsrekneskapen gjeldande lovkrav, og gjev årsrekneskapen eit rettvisande bilete av selskapet si finansielle stilling per 31. desember 2024, og av resultatata og kontantstraumane for rekneskapsåret som vart avslutta per denne datoen, i samsvar med rekneskapslova sine reglar og god rekneskapsskikk i Noreg.

### Grunnlag for konklusjonen

Vi har gjennomført revisjonen i samsvar med International Standards on Auditing (ISA-ane). Våre oppgåver og plikter etter desse standardane er beskrivne under overskrifta *Revisor sine oppgåver og plikter ved revisjon av årsrekneskapen*. Vi er uavhengige av selskapet i samsvar med krava i relevante lover og forskrifter i Noreg og International Code of Ethics for Professional Accountants (medrekna dei internasjonale sjølvstendestandardane) utferda av International Ethics Standards Board for Accountants (IESBA-reglane), og har oppfylt dei andre etiske pliktene våre i samsvar med desse krava. Innhenta revisjonsbevis er etter vår oppfatning tilstrekkeleg og formålstenleg som grunnlag for vår konklusjon.

### Ytterlegare informasjon

Styret og dagleg leiar (leiinga) er ansvarlege for informasjonen i årsmeldinga. Ytterlegare informasjon omfattar informasjon i årsrapporten bortsett frå årsrekneskapen og den tilhøyrande revisjonsmeldinga. Vår fråsegn om revisjonen av årsrekneskapen dekkjer ikkje informasjonen i årsmeldinga.

I samband med revisjonen av årsrekneskapen er det oppgåva vår å lese årsmeldinga. Formålet er å vurdere om det er vesentleg inkonsistens mellom årsmeldinga og årsrekneskapen og den kunnskap vi har opparbeidd under revisjonen, eller om årsmeldinga inneheld vesentleg feilinformasjon. Vi er pålagde å rapportere om årsmeldinga inneheld vesentleg feilinformasjon. Vi har ikkje noko å rapportere i så måte.

Ut frå kunnskapen vi har opparbeidd oss i revisjonen, meiner vi at årsmeldinga

- er konsistent med årsrekneskapen og
- inneheld dei opplysningane som skal vere med etter gjeldande lovkrav.

### Leiinga sitt ansvar for årsrekneskapen

Leiinga er ansvarleg for å utarbeide årsrekneskapen og for at han gir eit rettvisande bilete i samsvar med rekneskapslova sine reglar og god rekneskapsskikk i Noreg. Leiinga er også ansvarleg for naudsynt intern kontroll for å kunne utarbeide ein årsrekneskap som ikkje inneheld vesentleg feilinformasjon, verken som følgje av misleg framferd eller feil som ikkje er tilsikta.

Ved utarbeidinga av årsrekneskapen må leiinga ta standpunkt til selskapet si evne til å halde fram med drifta og opplyse om tilhøve av betydning for dette. Føresetnaden om at drifta kan halde fram, skal leggjast til grunn for årsrekneskapen så lenge det ikkje er sannsynleg at verksemda vil bli avvikla.

### Revisor sine oppgåver og plikter ved revisjon av årsrekneskapen

Vårt mål er å oppnå tryggande sikkerheit for at årsrekneskapen totalt sett ikkje inneheld vesentleg feilinformasjon, verken som følgje av misleg framferd eller feil som ikkje er tilsikta, og å gi ei revisjonsmelding som inneheld konklusjonen vår. Tryggande sikkerheit er ein høg grad av tryggleik, men ingen garanti for at ein revisjon utført i samsvar med ISA-ane, alltid vil avdekke vesentleg feilinformasjon

PricewaterhouseCoopers AS, Torgallmenningen 14, 5014 Bergen, P.O. Box 3984 - Sandviken, NO-5835 Bergen  
T: 02316, org. no.: 987 009 713 MVA, [www.pwc.no](http://www.pwc.no)  
Statsautoriserte revisorer, medlemmer av Den norske Revisorforening og autorisert regnskapsførerselskap



som eksisterer. Feilinformasjon kan oppstå som følge av misleg framferd eller feil som ikkje er tilsikta. Feilinformasjon er å anse som vesentleg dersom han, åleine eller samla, innanfor rimelege grenser kan forventast å påverke dei økonomiske avgjerslene som brukarane tar på grunnlag av årsrekneskapen. For beskriving av revisor sine oppgåver og plikter visar vi til: <https://revisorforeningen.no/revisjonsberetninger>

Bergen, 7. mai 2025  
**PricewaterhouseCoopers AS**

Ole Martin Waage  
Statsautorisert revisor  
(elektronisk signert)



 Securely signed with Brevio

Revisjonsberetning

**Signers:**

<b>Name</b>	<b>Method</b>	<b>Date</b>
Waage, Ole Martin	BANKID	2025-05-07 16:55

**This document package contains:**

- Closing page (this page)
- The original document(s)
- The electronic signatures. These are not visible in the document, but are electronically integrated.



This file is sealed with a digital signature.  
The seal is a guarantee for the authenticity  
of the document.



Admincontrol

## List of Signatures Page 1/1

### Sak 12.2025 Årsberetning Sjøtroll Havbruk AS 2024.pdf

Name	Method	Signed at
Singelstad, Helge	BANKID	2025-05-13 11:22 GMT+02
Møgster, Karoline	BANKID	2025-05-12 11:11 GMT+02
Eidsheim, Nils Arve	BANKID	2025-05-12 10:50 GMT+02
Møgster, Frode	BANKID	2025-05-12 10:14 GMT+02
Møgster, Nina	BANKID	2025-05-12 09:43 GMT+02
Reinert, Bjarne	BANKID	2025-05-16 01:03 GMT+02
Fjæreide, Morten Egenæs	BANKID	2025-05-15 09:22 GMT+02



This file is sealed with a digital signature. The seal is a guarantee for the authenticity of the document.

External reference: 382C20B4D17C4A14920AD4D1139C9089



## Sjøtroll Havbruk AS

### ÅRSMELDING FOR 2024

#### **Verksemda sin art og tilhaldsstad**

Sjøtroll Havbruk AS er ein del av sjømatkonsernnet Lerøy Seafood Group ASA. Forretningskontoret er i Alfabygget, på Storebø i Austevoll kommune. Selskapet endra si forretningsadresse frå Sjøtrollbygget i Bekkjarvik i desember 2024. Hovudverksemda i selskapet er salg og utleige av driftstenester og utstyr relatert til produksjon av atlantisk laks og regnbøgeaure. I tillegg driv selskapet to stamfiskkonsesjonar, ein setjefiskkonsesjon og to yngelkonsesjonar.

Produksjon av laks og aure krev ein lang og kompleks verdikjede. Denne inkluderer rognproduksjon, smoltproduksjon, oppdrett, slakteri og foredling. Regjeringa sitt forslag om grunnrenteskatt på oppdrett vart vedteke av Stortinget den 31. mai 2023. Dette inneber at aktiviteten som skjer i sjø, knytt til oppdrett av atlantisk laks og aure, skal skattleggjast med ein ekstra grunnrenteskatt på 25 %, i tillegg til ordinær beskatning. For å enklare kunne synleggjere, måle og rapportere verdiskapinga som skjer i sjøfasen, vart sjøaktiviteten skild ut i Sjøtroll Havbruk Sjø AS i slutten av 2022. Sjøtroll Havbruk Sjø AS er heileigd av Sjøtroll Havbruk AS.

Totalt disponerer Sjøtroll Havbruk AS og Sjøtroll Havbruk Sjø AS 23 konsesjonar for produksjon av laks og aure i Vestland fylke, i tillegg til stamfisk-, yngel- og setjefiskkonsesjonane. Verksemda i selskapa er lagt til kommunane Alver, Osterøy, Øygarden, Austevoll, Bømlo, Fitjar, Tysnes, Sveio og Kvinnherad.

#### **Selskapet si utvikling, stilling og vilkår for framleis drift**

Etter styret si oppfatning gjev årsrekneskapan ei rett oversikt over utviklinga, resultatet og stillinga per 31.12.2024. Det har ikkje inntreffe hendingar eller forhold etter rekneskapsårets slutt som endrar denne oppfatninga. Styret og leiinga i Sjøtroll Havbruk AS legg fram årsrekneskapan under vilkår om framleis drift. Sjøtroll Havbruk AS har etter leiinga og styret si oppfatning eit tilfredsstillande driftsopplegg med tilhøyrande finansielle rammer, som mogleggjer ein god utnytting av selskapets aktiva.

#### **Arbeidsmiljøet**

Styret vurderer det generelle arbeidsmiljøet i selskapet som tilfredsstillande. Ved utgangen av 2024 var 230 personar tilsett i selskapet fordelt på 163 heile årsverk. Sjukefråværet var på 6,17 %, av dette var 2,71 % langtidfråværet over 16 dagar. Selskapet vurderer løpande behovet for iverksetting av tiltak for forbetring i alle deler av organisasjonen, i samråd med selskapet leiing og arbeidsmiljøutval.

#### **Likestilling**

Av 230 tilsette ved utgangen av året var 66 kvinner. Selskapet vil framleis i samarbeid med vidaregåande skular og høgskular arbeida for at næringa kan tiltrekke seg fleire kvinner med rett kompetanse. Kjønnbalansen i selskapets styre er i tråd med Aksjeloven § 6-11a. For anna rapportering i samsvar med aktivitets- og utreiingsplikta vert det vist til Lerøy Seafood Group sin årsrapport.

#### **Helse miljø og tryggleik (HMS)**

Verksemda har prosedyrar og målsetjingar for rapportering av nesten-ulukker og ulukker. Avvikssystemet er sentralt i verksemda sitt arbeid med kontinuerleg betring av alle kritiske prosessar. Sjøtroll Havbruk AS skal være ei attraktiv og sikker arbeidsgjevar, og HMS integrerast i alt arbeid som utførast. Vi arbeider for eit skadefritt arbeidsmiljø gjennom å auke kunnskapen om HMS hos alle tilsette, og meiner at auka forståing og eigarskap frå både leiinga og dei tilsette, bidreg til målet om eit skadefritt arbeidsmiljø.

#### **Ytre miljø**

Verksemda er strengt regulert og konsesjonsbelagt. Selskapets verksemd er nært knytt til, og avhengig av, miljøtilhøva i ferskvasskjelder og nærliggande havområde. Basert på langsiktige perspektiv søker ein å verne og ivareta miljøet i dei områda havbruksverksemda er. Miljøaspektet er ein del av kvalitetspolitikken og ein integrert del av internkontrollsystemet i selskapet. Dette gjeld for heile verdikjeda frå rogn til matfisk. Selskapet søker difor til ei kvar tid å følgje opp egne og styresmaktens miljøkrav som vert stilt til verksemda.

Selskapet brukar store ressursar på dimensjonering av anlegg og nøter, samt rett plassering av utstyr på lokalitetane. Selskapet innfrir alle krav frå styremaktene og deltar aktivt i utvikling av nye konstruksjonar for å redusera risikoen for rømjing. Selskapet hadde i løpet av 2024 ingen rømmingar. Det heileigde dotterselskapet Sjøtroll Havbruk Sjø AS hadde ei rømming på lokalitet Tobboldmane, kor det rømte 44 fisk. Av desse 44 vart 44 gjenfangsta.



This file is sealed with a digital signature. The seal is a guarantee for the authenticity of the document.

Document ID:  
382C20B4D17C4A14920AD4D1139C9089



## Åpenhetsloven

Selskapet er ein del av Lerøy konsernet og er omfatta av Lerøy Seafood Group ASA sin konsernredegjørelse i henhold til Åpenhetsloven § 5. Konsernredegjørelsen for 2023 er publisert på Lerøy Seafood Group ASA sin nettside, [www.leroyseafood.com](http://www.leroyseafood.com), og konsernredegjørelsen for 2024 vil bli publisert på same nettside innan 30. juni 2025.

## Reduksjon i produksjonskapasitet - Trafikklyssystemet

Lerøy Sjøtroll-samarbeidet har fått redusert sin produksjonskapasitet gjennom trafikklyssystemet ved tre høver, i 2020, 2022 og 2024. Trafikklyssystemet har klassifiserte både produksjonsområde 3 (PO3) og produksjonsområde 4 (PO4) med raudt lys henholdsvis to og tre gongar, og dermed 6% reduksjon i MTB kvar gong. Samla er MTB i Lerøy Sjøtroll-samarbeidet trukket ned frå 48 880t MTB før nedtrekka til 42 700t MTB etter nedtrekka. Isølet sett vart ikkje Sjøtroll Havbruk AS råka av det siste nedtrekket, då nedtrekket kun gjeld kommersielle tillatelser, som er skild ut til Sjøtroll Havbruk Sjø AS.

## Slakterivirksomhet

Sjøtroll Havbruk AS sitt slakteri på Brandasund vart i 2022 beslutta nedlagt, og hadde sin siste driftsdag 29.12.2023. I juni 2024 vart anlegget på Brandasund seld til Eide Family AS.

## Lerøy Havbruk Service:

I 2024 vart Lerøy Havbruk Service AS oppretta, for å drifte servicearbeid på sjø i eit eige selskap, på tvers av havbrukselskapa i konsernet kor Lerøy Seafood Group ASA er morselskap. I forbindelse med opprettinga av dette selskapet vart totalt 36 personar som arbeider på fartøy overført til Lerøy Havbruk Service AS i henhold til Arbeidsmiljølovens regler om virksomhetsoverdragelse. Sjøtroll Havbruk AS eig 26 % av Lerøy Havbruk Service AS.

## Politisk risiko

Styret presiserer, og samtidig beklagar, at den politiske risikoen har auka betrakteleg etter Stortingsvalet i 2021. Regjeringa, med Arbeidarpartiet/Senterpartiet og no med Arbeidarpartiet åleine, har med sin uforutsigbare skatte- og næringspolitikk gjort det svært vanskeleg å utvikle dei delane av næringslivet som er tufta på norsk privat kapital. Dei langsiktige skadeverknadene på sysselsetting og verdiskaping vil svekke privat sektor sin evne til å underbygge velferdsstaten.

Den 10. april 2025 la den norske regjeringa fram si Havbruksmelding, som foreslår betydelege endringar i det noverande konsesjonsregimet. Regjeringa understrekar behovet for fleire stortingsmeldingar og vurderingar, og eit fleirtal i Stortinget er nødvendig for godkjenning. Utfallet er derfor svært usikkert, og det er for tidleg for konsernet å konkludere om dei potensielle verknadene av meldinga.

## Utgreiing for årsrekneskapen

Sjøtroll Havbruk AS hadde ein omsetnad på MNOK 2.125 i 2024 og eit driftsresultat på MNOK 188,2. Netto finanspostar utgjorde MNOK 60. Dette gav eit resultat før skatt på MNOK 248,3. Kontantstraumen til operasjonelle aktivitetar utgjorde MNOK 1.317 i 2024. MNOK 1.632 av desse er relatert til oppgjør for biomasseoverføringa frå 2022, frå Sjøtroll Havbruk Sjø AS.

Selskapet sine samla egedelar hadde ein rekneskapsmessig verdi på MNOK 2.916 ved årsskiftet. Konsesjonar og vassrettar er i selskapet sin balanse bokført til MNOK 24,6. Bokført eigenkapital pr 31.12.2024 er MNOK 1.867. Selskapet si evne til eigenfinansiering av investeringar er tilfredsstillande. Selskapet har god likviditet og finansieringa er tilpassa selskapets drift.

Selskapet har inngått ein samarbeidsavtale med søsterselskapet Lerøy Vest AS, kalla Delingsmodellen. Avtalen går ut på at all fisk i sjø vert eigd saman, og at resultatet vert delt mellom selskapa etter ein brøk som speglar talet på konsesjonar i dei to selskapa. Styret ynskjer å nytta høvet til å takka samtlige medarbeidarar for god innsats i 2024.

På selskapet si generalforsamling vil styret tilrå at verksemda sitt overskot for 2024 på TNOK 193.519 blir disponert på fylgjande vis:

Overført annan eigenkapital	TNOK	193.519
Avsett utbytte	TNOK	0
Sum disponert	TNOK	193.519

Selskapet er solid, har føremålstenleg finansiering og likviditet som samsvarar med selskapet si drift. Selskapet sin høgste risiko er knytt til biologien i produksjonen.

## Utgreiing for selskapet sine utsikter

Med utgangspunkt i selskapet sine forbettringsprosessar og forventa marknadsutsikter i 2025 har leiinga og styret, i dag, forventningar om eit noko betre resultat før skatt i 2025 samanlikna med resultatet i året 2024.

## Ansvarsforsikring styre og dagleg leiing

Det er teikna ordinær styreansvar forsikring i konsernet som også gjeld dotterselskapa under Lerøy Seafood Group ASA.



This file is sealed with a digital signature.  
The seal is a guarantee for the authenticity  
of the document.

Document ID:  
382C20B4D17C4A14920AD4D1139C9089



Storebø, den 07.05 2025

\_\_\_\_\_  
*Helge Singelstad*  
Styreleiar

\_\_\_\_\_  
*Frode Møgster*  
Styremedlem

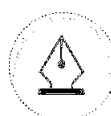
\_\_\_\_\_  
*Bjarne Reinert*  
Styremedlem

\_\_\_\_\_  
*Karoline Møgster*  
Styremedlem

\_\_\_\_\_  
*Nina Møgster*  
Styremedlem

\_\_\_\_\_  
*Nils Arve Eidsheim*  
Styremedlem

\_\_\_\_\_  
*Morten Fjæreide*  
Dagleg leiar



This file is sealed with a digital signature.  
The seal is a guarantee for the authenticity  
of the document.

Document ID:  
382C20B4D17C4A14920AD4D1139C9089



Admincontrol

## List of Signatures Page 1/1

### Sak 12.2025 Regnskap Sjøtroll Havbruk AS 2024.pdf

Name	Method	Signed at
Singelstad, Helge	BANKID	2025-05-13 11:22 GMT+02
Eidsheim, Nils Arve	BANKID	2025-05-12 11:13 GMT+02
Møgster, Karoline	BANKID	2025-05-12 11:12 GMT+02
Møgster, Frode	BANKID	2025-05-12 10:15 GMT+02
Møgster, Nina	BANKID	2025-05-12 09:43 GMT+02
Reinert, Bjarne	BANKID	2025-05-16 01:04 GMT+02
Fjæreide, Morten Egenæs	BANKID	2025-05-15 09:22 GMT+02

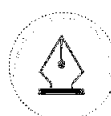


This file is sealed with a digital signature. The seal is a guarantee for the authenticity of the document.

External reference: B6BC8A4C414B4259AA917E623488591A



**Sjøtroll Havbruk AS**  
**Årsrekneskap 2024**



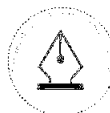
This file is sealed with a digital signature.  
The seal is a guarantee for the authenticity  
of the document.

Document ID:  
B6BC8A4C414B4259AA917E623488591A



## Resultatrekneskap Sjøtroll Havbruk AS pr 31.12.2024 Alle tal i heile NOK 1.000

2024		Note	2023
209 128	Salgsinntekter		238 752
<u>1 915 614</u>	Andre driftsinntekter		<u>2 121 265</u>
<b>2 124 742</b>	<b>Sum driftsinntekter</b>	2,7	<b>2 360 017</b>
1 037 732	Varekostnad, inkl beholdningsendring		1 179 617
211 131	Løskostnad	3	249 489
92 876	Avskrivning varige driftsmidler og konsesjoner	4, 5, 6	86 961
<u>594 822</u>	Andre driftskostnader	7,8,9	<u>592 926</u>
<b>1 936 561</b>	<b>Sum driftskostnader</b>		<b>2 108 994</b>
<b>188 181</b>	<b>Driftsresultat</b>		<b>251 023</b>
167 285	Renteinntekt frå foretak i same konsern	10,11	1 375
2 785	Anna renteinntekt	11	7 784
0	Inntekt investering i dotterselskap	10	0
1 357	Anna finansinntekt	11	82
90 721	Rentekostnad frå foretak i same konsern	11	7 627
20 609	Anna rentekostnad	11	19 063
<u>60 097</u>	<b>Netto finans</b>	11	<u>-17 449</u>
<b>248 278</b>	<b>Ordinært resultat før skattekostnad</b>		<b>233 574</b>
54 759	Skattekostnad på ordinært resultat	12	51 778
<b>193 519</b>	<b>Årsresultat</b>		<b>181 796</b>
193 519	<b>Nytting av årsresultat</b>		
0	Overført anna eigenkapital	13	103 796
<u>193 519</u>	Avsett utbytte	13	<u>78 000</u>
	<b>Sum nytta årsresultat</b>		<b>181 796</b>



This file is sealed with a digital signature.  
The seal is a guarantee for the authenticity  
of the document.

Document ID:  
B6BC8A4C414B4259AA917E623488591A





## Balanse

Sjøtroll Havbruk AS pr 31.12.2024

Alle tal i heile NOK 1.000

2024		Note	2023
	<b>Eigenkapital og gjeld</b>		
	<b>Eigenkapital</b>		
	<b>Innskoten eigenkapital</b>		
	Selskapskapital	14	354 000
<u>354 000</u>	<b>Sum innskoten eigenkapital</b>		<u>354 000</u>
	<b>Opptent eigenkapital</b>		
	Anna eigenkapital	13	1 319 730
<u>1 513 249</u>	<b>Sum opptent eigenkapital</b>		<u>1 319 730</u>
<u>1 867 249</u>	<b>Sum eigenkapital</b>	13	<u>1 673 730</u>
	<b>Gjeld</b>		
	<b>Anna langsiktig gjeld</b>		
	Leasinggjeld	22	113 649
<u>94 357</u>	Gjeld til kredittinstitusjonar	15	<u>157 800</u>
<u>147 280</u>	<b>Sum anna langsiktig gjeld</b>		<u>271 449</u>
<u>241 637</u>			
	<b>Kortsiktig gjeld</b>		
	Kassekreditt		0
78 535	Leverandørgjeld	7	253 550
293 668	Betalbar skatt	12	13 910
11 938	Avsett utbytte	13	78 000
0	Skyldige offentlige avgiftar		15 160
10 402	Anna kortsiktig gjeld	23	<u>1 974 730</u>
<u>412 994</u>	<b>Sum kortsiktig gjeld</b>		<u>2 335 350</u>
<u>807 536</u>			
<u>1 049 173</u>	<b>Sum gjeld</b>		<u>2 606 799</u>
<u>2 916 423</u>	<b>Sum eigenkapital og gjeld</b>		<u>4 280 529</u>

Storebø, 07.05.2025

Styreleiar: Helge Singelstad

Styremedlem: Nina Møgster

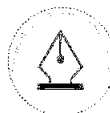
Styremedlem: Nils Arve Eidsheim

Styremedlem: Frode Møgster

Styremedlem: Karoline Møgster

Styremedlem: Bjarne Reinert

Daglig leiar: Morten Fjæreide



This file is sealed with a digital signature.  
The seal is a guarantee for the authenticity  
of the document.

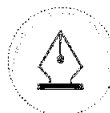
Document ID:  
B6BC8A4C414B4259AA917E623488591A



## Kontantstrømoppstilling

Alle tal i heile NOK 1.000

2024	KONTANTSTRÅUM FRÅ OPERASJONELLE AKTIVITETAR	2023
248 278	Ordinært resultat før skattekostnad	233 574
-13 910	Periodens betalte skatt	-65 043
92 876	Ordinære avskrivningar	86 961
-29 739	Endring i varebeholdning	14 119
1 694 654	Endring i kundefordringar	-220 122
40 119	Endring i leverandørgjeld	71 761
-8 809	Tilbakeføring gevinst ved salg anleggsmidlar	0
-705 676	Endring i andre tidsavgrensningar/periodiseringar	-27 292
<u>1 317 793</u>	<b>Netto kontantstrøm frå operasjonelle aktivitetar</b>	<u>93 958</u>
<b>KONTANTSTRØMMER FRA INVESTERINGSAKTIVITETER</b>		
-161 178	Investering i varige driftsmidlar	-128 115
59 337	Salg varige driftsmidlar (salgssum)	0
-260	Investering i tilknytt selskap	0
30 000	Endring langsiktige fordringar frå tilknytt selskap	0
<u>-72 101</u>	<b>Netto kontantstrøm frå investeringsaktivitetar</b>	<u>-124 531</u>
<b>KONTANTSTRÅUM FRÅ FINANSIERINGSAKTIVITETAR</b>		
0	Opptak av ny langsiktig gjeld, inkl leasing	0
-29 812	Utbetalinger ved nedbetaling av langsiktig gjeld, inkl leasing	-25 933
78 535	Endring i kassekreditt (gjeld)	0
-78 000	Utbetaling av utbytte	-60 000
-1 326 582	Utbetaling av konsernbidrag	0
<u>-1 355 859</u>	<b>Netto kontantstrøm frå finansieringsaktivitetar</b>	<u>-85 933</u>
-110 167	Netto endring i bankinnskot, kontantar o.l.	-120 090
<u>117 220</u>	Behaldning av bankinnskot, kontantar o.l. pr. 01.01.	<u>237 310</u>
<u>7 053</u>	<b>Behaldning av bankinnskot, kontantar o.l. pr. 31.12.</b>	<u>117 220</u>



This file is sealed with a digital signature.  
The seal is a guarantee for the authenticity  
of the document.

Document ID:  
B6BC8A4C414B4259AA917E623488591A



## Note 1 - Rekneskapsprinsipp

Årsrekneskapet er sett opp i samsvar med den norske reknekslovens bestemmelser.

### Hovedregel for vurdering og klassifisering av eiendelar og gjeld

Eiendelar bestemt til varig eige eller bruk er klassifisert som anleggsmidlar. Andre eiendelar er klassifisert som omløpsmidlar. Fordringar som skal tilbakebetalast innan eitt år, er klassifisert som omløpsmidlar. Ved klassifisering av kortsiktig og langsiktig gjeld er tilsvarende kriterier lagt til grunn.

Anleggsmidlar vert vurdert til anskaffingskost, men nedskrivast til verkeleg verdi når verdifallet er venta til ikkje å vere forbigåande. Anleggsmidlar med begrensa økonomisk levetid vert avskrive planmessig. Leasa driftsmidlar vert balanseført som driftsmidlar dersom leigekontrakten vert sett på som finansiell.

Langsiktig lån vert balanseført til nominelt mottatt beløp på etableringstidspunktet.

Omløpsmidlar vert vurdert til lavaste av anskaffingskost og verkeleg verdi.

Enkelte poster er vurdert etter andre prinsipp og vert gjort reie for nedfor.

### Valuta

Pengepostar i utanlandsk valuta vert omrekna til kurs på balansedagen.

### Langsiktige investeringar

Investeringar i tilknytta selskap er balanseført til kostmetoden. Investeringar i andre aksjar og andelar er også vurdert etter kostmetoden.

### Varer

Førlager er vurdert til anskaffingskost. Lager av rogn, settefisk, fisk i sjø, ferdigvarer og fryseler er vurdert til laveste verdi av berekna tilvirkingskost, inklusiv finanskostnader, og verkeleg verdi (estimert netto salsverdi). I tillegg er det foretatt nedskrivning/nedjustering av verdi fisk i sjø ved dødelighet utover normaldødelighet.

### Fordringar

Kundefordringar og andre fordringar vert ført opp til pålydande etter frådrag for avsetjing til forventa tap. Avsetjing til tap vert gjort på grunnlag av ei individuell vurdering av dei enkelte fordringane. I tillegg vert det for øvrige kundefordringar gjort ei uspesifisert avsetjing for å dekke antatt tap.

### Inntektsføring

Driftsinntekter frå salg av varer vert rekna inn i resultatrekneskapen når det vesentlegaste av risiko og fordelar ved eigarskap har gått over til kjøpar, som normalt er på leveringstidspunktet. Driftsinntekter frå utførde tenester vert rekna inn i resultatrekneskapen i forhold til transaksjonane sin fullføringsgrad på balansedagen. Driftsinntekter vert ikkje innrekna dersom det er betydeleg usikkerhet knytta til om forfalte krav vil bli betalt, dersom det er sannsynlig at varene blir returnert eller i dei tilfelle selskapet har styringsrett over dei leverte varene. Driftsinntektene er fråtrukne avgifter, rabatter, bonusar og øvrige salskostnader.

### Bankinnskot, kontantar o.l.

Bankinnskot, kontantar o.l. inkluderer kontantar, bankinnskot og andre betalingsmidlar med forfallsdato som er kortare enn tre månader frå anskaffing.

### Leigeavtaler

Leigeavtaler der ein vesentleg del av risiko og avkastning knytta til eigarskap fortsatt ligg hos utleigar, vert klassifisert som operasjonelle leigeavtaler. Leigebetaling ved operasjonelle avtaler vert kostnadsført over leigeperioden. Leigeavtaler knytta til varige driftsmidlar der selskapet innehar tilnærma all risiko og avkastning knytta til eigarskapet blir klassifisert som finansielle leigeavtaler. Finansielle leigeavtaler blir ved leigeperioden sin begynnelse rekneskapsført til det lavaste av driftsmiddelet sin verkelege verdi og minsteleigen sin noverdi. Kvar leigebetaling bli fordelt mellom leasingforpliktelsen og finanskostnader for å oppnå ein konstant periodisk rentesats på forpliktelsen sin gjenståande saldo. Varige driftsmidlar under finansielle leigeavtaler blir avskrive over eiendelen sin forventa utnyttbare levetid.

### Skattar

Skatteskostnad i resultatrekneskapen omfattar både perioden sin betalbare skatt og endring i utsett skatt. Utsett skatt 31.12.2024 er berekna med 22 % på grunnlag av dei midlertidige forskjellane som eksisterer mellom rekneskapsmessige og skattemessige verdiar, samt eventuelt likningsmessig underskot til framføring ved utgangen av rekneskapsåret. Skatteaukande og skattereduserande midlertidige forskjellar som reverserer eller kan reversere i same periode, er utlikna. Utsett skatt og skattefordel som kan balanseførast er oppført netto i balansen.



This file is sealed with a digital signature.  
The seal is a guarantee for the authenticity  
of the document.

Document ID:  
B6BC8A4C414B4259AA917E623488591A



## Note 2 - Driftsinntekter

Driftsinntekter knytt til dei ulike verksemdsområda vart fordelt som vist nedenfor (tal i 1.000 NOK).

Driftsinntekt knytt til sal av laks og aure er i 2024 sal av rogn og setjefisk til andre selskap i konsernet Lerøy Seafood Group, samt sal av laks og aure frå stamfiskkonsepsjonar. Slakteriet på Brandasund hadde sin siste driftsdag 29.12.2023, og vart seld i juni 2024. Driftsinntektene relatert til Pakking, foredling, ensilasje o.a. i 2023 var knytt til aktiviteten på Brandasund.

2024	Verksemdsområde	2023
209 128	Sal av laks og aure	129 465
8 809	Gevinst ved salg anleggsmidler	0
0	Pakking, foredling, ensilasje o.a.	109 287
1 906 805	Andre driftsinntekter *)	2 121 265
<b>2 124 742</b>	<b>Sum</b>	<b>2 360 017</b>

\*) Andre driftsinntekter inneheld i hovudsak sal av varer og tenester til selskap i konsernet Lerøy Seafood Group, i tråd med konsernets interprisingsavtaler. Sjå note 7 for ytterlegare informasjon om sal til nærtstående partar. Av andre driftsinntekter er TNOK 1.852.905 relatert til sal av varer og tenester til dotterselskapet Sjøtroll Havbruk Sjø. Dei ovanfor nemnte varene og tenestene selde til dotterselskapet inkluderer mellom anna sal av før, straum, utleige av driftsmidler, reparasjon, vedlikehald, utleige av personell og andre havbruksrelaterte tenester.

Selskapa i konsernet Lerøy Seafood Group har implementert eit avtalerammeverk i tråd med OECD-regelverket, for å sikre rett måling av verdiskapinga i ulike deler i verdikjeda. Sal av varer og tenester mellom selskap i konsernet vart gjort på marknadsmessige vilkår og er vurdert å være i tråd med OECD sitt regelverk.

## Note 3 - Lønskostnad, tal på tilsette, godtgjeringar, lån til tilsette m.v.

Lønskostnad (1.000 NOK) og tal på tilsette

2024	Lønskostnad	2023
149 074	Løn og feriepengar	175 481
21 888	Arbeidsgjevaravgift	28 648
415	Andre ytingar	487
-127	Offentlige tilskot	-377
19 788	Innleidd arbeidskraft	21 271
0	Utleidd arbeidskraft	0
11 017	Premie OTP o.l	13 703
9 077	Andre personalkostnader	10 275
<b>211 131</b>	<b>Sum</b>	<b>249 489</b>

165 Gjennomsnittleg antall årsverk 248

I 2024 vart Lerøy Havbruk Service AS oppretta, for å drifte servicearbeid på sjo i eit eige selskap, på tvers av havbrukselskapa i konsernet kor Lerøy Seafood Group ASA er morselskap. I forbindelse med opprettinga av dette selskapet vart totalt 36 personar som arbeider på fartøy overført til Lerøy Havbruk Service AS i henhold til Arbeidsmiljølovens regler om virksomhetsoverdragelse. Sjøtroll Havbruk AS eig 26 % av Lerøy Havbruk Service AS.



This file is sealed with a digital signature.  
The seal is a guarantee for the authenticity  
of the document.

Document ID:  
B6BC8A4C414B4259AA917E623488591A



Note 3 (forts)

Løn til dagleg leiar og godtgjeringar til styret (NOK 1.000)

2024	Dagleg leiar	2023
1 064	Løn til dagleg leiar	1 159
0	Andre ytingar til dagleg leiar	0
<b>1 064</b>	<b>Sum</b>	<b>1 159</b>

Dagleg leiar er tilsett 50% i Sjøtroll Havbruk AS og 50% i Lerøy Vest AS.

Godtgjeringar til styret:

2024		2023
0	Styrehonorar	0
0	Andre ytingar	0

Lån og sikkerheitsstillingar til leiande personar, aksjeeigarar m.v.

Selskapet har ikkje ytt lån til eller stilt sikkerheit for tilsette, dagleg leiar, styremedlemmar, aksjonærar eller nærstående av desse.

Pensjonsordning - AFP

Brønnøysund Fiskeforedling - som blei innfusjonert i Sjøtroll Havbruk AS i 2013 - har ein AFP-ordning som omfattar samtlige tilsette, 01.01.24 var det 3 personar og ved årsslutt 0 (3 personar i 2023). Årets pensjonskostnad består av betalt premie for år 2024 på TNOK 80. (TNOK 735 i 2023). Balanseført verdi av forpliktinga er 0 pr 31.12.2024.

Offentleg tenestepensjon (OTP)

Selskapet er pliktig å ha tenestepensjonsordning etter lov om obligatorisk tenestepensjon. Sjøtroll Havbruk AS har avtale med Nordea Liv om dette. Tilskottet utgjer fra 5% til 8% av den ansattes løn mellom 1G og 12G, og omfattar 243 ansatte. Det er i 2024 innbetalt TNOK 11.027 fra Sjøtroll Havbruk AS til OTP-ordninga (TNOK 13 844 i 2023, 281 ansatte).

Pensjonstrygd for sjømenn

Selskapet har egen tenestepensjon for dei som er ansatt i serviceavdelinga. Avtalen er gjennom Pensjonstrygden for sjømenn. Tilskuddet utgjer 3,3 % av den ansattes løn og omfattar 1 ansatte. Det er i 2024 innbetalt TNOK 1 170 (TNOK 1387 og omfattet 28 ansatte i 2023) i Sjøtroll Havbruk AS er det nå bare en ansatt som er igjen under denne ordning. Ellers alt flyttet over til selskapet Lerøy Havbruk Service AS

Kostnader til revisor

I 2024 mottok PwC TNOK 713 i honorar for revisjonsrelaterte tjenester (TNOK 570 i 2023.). Honoraret inkluderer også veiledning knyttet til spørsmål som gjeld rekneskap og skatt. Honoraret til PwC for anna bistand var TNOK 0 i 2024 (TNOK 55 i 2023).



This file is sealed with a digital signature.  
The seal is a guarantee for the authenticity  
of the document.

Document ID:  
B6BC8A4C414B4259AA917E623488591A



## Note 4 - Immaterielle eigedelar

Tala i tabellen i noten er oppgitt i 1.000 NOK

### Konsesjonar/goodwill og vassrettar

Anskaffingskost 31.12.2024	44 625
Tilgang 2024	0
Avgang gjennom året	0
Anskaffingskost 31.12.2024	44 625
<hr/>	
Akkumulerte avskrivningar 31.12.2024	20 000
Akkumulerte nedskrivningar 31.12.2024	0
Akkumulerte avskrivningar 31.12.2024	20 000
<hr/>	
<b>Balansført verdi 31.12.2024</b>	<b>24 625</b>
<hr/>	
Årets avskrivningar (goodwill)	0
Årets nedskrivningar	0
<b>Sum kostnad avskrivningar og nedskrivningar 2024</b>	<b>0</b>

Konsesjonane (matfisk/settefisk) vert ikkje avskrive, då dei ikkje har ein tidsavgrensing. Akkumulert avskrivning refererar seg til tidligare avskrivning foretatt på eit tidspunkt då konsesjonane var klassifisert som goodwill. Det er ikkje foretatt avskrivning eller nedskrivning i 2024. I desember 2022 overførte selskapet 23 matfiskkonsesjonar til dotterselskapet Sjøtroll Havbruk Sjø AS. Overføring var gjort som tingsinnskot i Sjøtroll Havbruk Sjø AS. Konsernforskrifta for skattefri overføring var benyttet. Rekneskapsmessig gevinst/tap knyttet til overføringa var kr 0. Kontinuitetsgjennomskjering var rekneskapsmessig lagt til grunn.

Selskapet har per 31.12.2024 to stamfiskkonsesjonar, to yngelkonsesjonar og ein settefiskkonsesjon. Stamfiskkonsesjonane er bokført til 24,625 MNOK pr 31.12.2024, medan settefisk- og yngelkonsesjonane er bokført til null.



This file is sealed with a digital signature.  
The seal is a guarantee for the authenticity  
of the document.

Document ID:  
B6BC8A4C414B4259AA917E623488591A



## Note 5 – Varige driftsmidler

Tala i tabellane i noten er oppgitt i 1.000 NOK

Tomtar, grunnareal og bygningar	Bygningar og kaiar	Tomtar/planering	Sum
Anskaffingskost 01.01.2024	223 309	15 627	238 936
Tilgang 2024	9 863	3 705	13 568
Avgang/utrangering gjennom året	93 776	8 575	102 352
Anskaffingskost 31.12.2024	139 396	10 756	150 152
Akkumulerte nedskrivningar 01.01.2024	0	0	0
Akkumulerte avskrivningar 01.01.2024	137 246	0	137 246
Balanseført verdi 01.01.2024	86 063	15 627	101 689
Akkumulerte nedskrivningar 31.12.2024	0	0	0
Akkumulerte avskrivningar 31.12.2024	71 090	0	71 090
Balanseført verdi 31.12.2024	68 306	10 756	79 062
Årets avskrivningar	5 026	0	5 026
Akk avskrivningar avgang/utrangering	71 182	0	71 182
Årets nedskrivningar	0	0	0
Sum kostnad avskrivningar og nedskrivningar 2024	5 026	0	5 026

Avskrivingsats	5 %	0 %
Avskrivingsplan	Lineær	

Maskiner og anlegg	Stamfisk-anlegg	Settefisk-anlegg	Maffisk-anlegg	Produktj-anlegg	Sum
Anskaffingskost 01.01.2024	16 519	24 848	857 662	153 098	1 052 127
Tilgang 2024	759	0	134 114	0	134 873
Avgang/utrangering gjennom året	0	0	10 100	153 098	163 198
Anskaffingskost 31.12.2024	17 278	24 848	981 676	0	1 023 801
Akkumulerte nedskrivningar 01.01.2024	0	0	0	0	0
Akkumulerte avskrivningar 01.01.2024	13 755	18 820	561 282	133 908	727 766
Balanseført verdi 01.01.2024	2 765	6 027	523 209	19 190	324 363
Akkumulerte nedskrivningar 31.12.2024	0	0	0	0	0
Akkumulerte avskrivningar 31.12.2024	14 451	19 797	626 098	0	660 347
Balanseført verdi 31.12.2024	2 827	5 050	355 578	0	363 456
Årets avskrivningar	697	977	72 590	3 346	77 610
Akk avskrivningar avgang/utrangering	0	0	7 774	137 255	145 029
Årets nedskrivningar	0	0	0	0	0
Sum kostnad avskrivningar og nedskrivningar 2024	697	977	72 590	3 346	77 610

Avskrivingsats	7-10%	7 %	7-10%	10 %
Avskrivingsplan	Lineær	Lineær	Lineær	Lineær

(forts note 5)

Båtar og anna driftsløsere	Båtar	Driftsløsere	Kontor-maskiner o.a	Sum
Anskaffingskost 01.01.2024	152 276	6 940	2 667	161 883
Tilgang 2024	11 333	568		11 901
Avgang gjennom året	2 720	1 317	1 117	5 154
Anskaffingskost 31.12.2024	160 888	6 191	1 550	168 629
Akkumulerte nedskrivningar 01.01.2024	0	0	0	0
Akkumulerte avskrivningar 01.01.2024	112 710	5 050	2 632	120 392
Balanseført verdi 01.01.2024	39 566	1 889	35	41 491
Akkumulerte nedskrivningar 31.12.2024	0	0	0	0
Akkumulerte avskrivningar 31.12.2024	119 869	4 411	1 550	125 831
Balanseført verdi 31.12.2024	41 019	1 779	0	42 800
Årets avskrivningar	9 563	642	35	10 240
Akk avskrivning avgang/utrangering	2 404	1 281	1 117	4 802
Årets nedskrivningar	0	0	0	0
Sum kostnad avskrivningar og nedskrivningar 2023	9 563	642	35	10 240

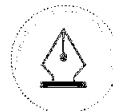
Avskrivingsats	10 %	10 %	20-30%
Avskrivingsplan	Lineær	Lineær	Lineær

Sjøtroll Havbruk AS sitt slakteri på Brandaund vart i 2022 beslutta nedlagt, og hadde sin siste driftsdag 29.12.2023.

## Note 6 – Samla avskrivingskostnader

Avskrivingskostnadane er knytte til følgjande eigedelar (1.000 NOK):

2024	Avskrivingskostnad	2023
0	Goodwill	0
5 026	Bygningar, tomtar o.l	7 483
77 610	Maskiner og anlegg	67 688
10 240	Båtar og diverse driftsløsere	11 790
92 876	Sum	86 961



This file is sealed with a digital signature. The seal is a guarantee for the authenticity of the document.

Document ID:  
B6BC8A4C414B4259AA917E623488591A



## Note 7 – Transaksjoner med nærstående

Selskapa i konsernet Lerøy Seafood Group ASA har implementert eit avtalerammeverk i tråd med OECD-regelverket, for å sikre rett måling av verdiskaping på ulike steg i verdikjeda. Varer og tjenester som omsetast mellom selskap i konsernet gjerast på marknadsmessige vilkår, og er vurdert å vere i tråd med OECD sitt regelverk. Selskap som definerast som nærstående er heilt eller delvis eigd av nokon av Sjøtroll Havbruk AS sine aksjonærar. Aksjonærlista er beskrive i note 14.

Sjøtroll Havbruk AS sine transaksjonar med nærstående partar:

Sal av varer og tjenester til nærstående (1.000 NOK):

Selskapsnamn:	2024	2023
Sjøtroll Havbruk Sjø AS	1 852 905	1 933 477
Lerøy Seafood AS	108 092	296 467
Lerøy Vest AS	93 193	25 387
Lerøy Vest Sjø AS	29 312	1 371
Lerøy Havbruk Service AS	16 110	-
Lerøy Seafood Group ASA	1 598	2 135
Lerøy Aurora AS	1 462	1 460
Lerøy Austevoll AS	992	-
Lerøy Ocean Harvest AS	890	1 099
Lerøy Sjøtroll Kjørelva AS	711	6 273
<b>Totalt sal til nærstående partar:</b>	<b>2 105 265</b>	<b>2 267 609</b>

Sjøtroll Havbruk AS sel driftstjenester og leiger ut driftsmidler for opprett til dotterselskapet Sjøtroll Havbruk Sjø AS. Dette inkluderer mellom anna sal av fôr, strømm, utleige av fysiske driftsmidler, reparasjon, vedlikehald, utleige av personell og andre havbruksrelaterte tenester. Lerøy Seafood AS kjøper slaktejenester frå Sjøtroll Havbruk AS. Sjå note 19 for spesifikasjon av kundeordringar pr 31.12.

Kjøp av varer og tjenester frå nærstående (1.000 NOK):

Selskapsnamn:	2024	2023
Ringasund AS	72 943	55 319
Lerøy Vest AS	57 369	119 259
Lerøy Seafood Group ASA	37 301	38 230
Lerøy Havbruk Service AS	12 848	0
Norsk Oppdrettservice AS	12 813	19 834
Hardhaus Eigeendom AS	4 696	4 399
Lerøy Vest Sjø AS	1 632	495
Lerøy Fosven AS	528	0
Lerøy Midt AS	27	35
Lerøy Seafood AS	19	8
Lerøy Sjøtroll Kjørelva AS	10	144 734
Lerøy Norge AS	8	169
Lerøy Austevoll AS	0	86 154
Frøde Fitjar	0	565
Lerøy Ocean Harvest AS	0	33
<b>Totalt kjøp frå nærstående partar:</b>	<b>200 194</b>	<b>469 236</b>

Sjøtroll Havbruk AS kjøper brønnbåtjenester, smolt og andre havbruksrelaterte varer og tjenester frå Lerøy Vest AS. Brønnbåtjenestene er relatert til dei felles leigeavtalene selskapa har, beskrive i note 8. Frå Lerøy Sjøtroll Kjørelva kjøpte selskapet i 2023 smolt, medan desse i 2024 vart seld direkte til Sjøtroll Havbruk Sjø AS. Frå Lerøy Austevoll AS kjøpte selskapet i 2023 slaktejenester. Frå Ringasund AS kjøper Sjøtroll Havbruk AS båtjenester, nytta til spyling av oppdrettsmerdar, lusebehandling og øvrig servicearbeid. Frå Lerøy Seafood Group ASA vart Sjøtroll Havbruk AS siknaert for felle-kostnader som fordelast mellom alle havbrukselskapene i konsernet, kor Lerøy Seafood Group ASA er morselskap. Desse fellekostnadane inkluderer mellom anna system for IIR, kvalitet, finans- og drifts-rapportering, IT drift og utvikling og innkjøpskompetanse. Frå Lerøy Havbruk Service AS kjøper selskapet servicebåtjenester. Frå Norsk Oppdrettservice AS kjøper Sjøtroll Havbruk AS rensefisk, medan det frå Hardhaus Eigeendom AS i 2024 vart leigd base og kontorbygg.

Pr 31.12.2024 har Sjøtroll Havbruk AS konsernintem leverandørgjeld på TNOK 124.540

## Note 8 – Operasjonell leasing (sjøanlegg og utstyr, samt båtar)

Sjøtroll Havbruk AS leiger sjøanlegg/utstyr som vert klassifisert som operasjonell leasing. Leigeperioden her er 5-7 år. Leigekostnad i 2024 var TNOK 23 348 (TNOK 31 769 i 2023). Leigekostnaden knytt til dette er klassifisert som andre driftskostnader i resultatregnskapen.

Leigekostnader båtar, klassifisert som varekost

Sjøtroll Havbruk AS leigde i 2024 (saman med Lerøy Vest AS) båtar til å utføre mellom anna behandling av fisk, bløtting og transport til slakteri. Avtalene varierer i lengde. Den korteste gikk ut i 2024 ("Seibis"), medan den lengste har ein varighet til 2036 ("Seignum"). Sjøtroll Havbruk AS og Lerøy Vest AS leiger båtar frå fleire rederi, kor "Seihav", "Seihaut", "Seibns", "Seivest", "Seigrunn", "Ringafjord" og "Hybrid 1" er leigd frå nærstående partar. Kostnadsført leige 2024 relatert til disse båtene var TNOK 487 756, inkludert Lerøy Vest AS sin andel (TNOK 385 163 for 2023).

## Note 9 – Andre driftskostnader

Andre driftskostnader etter kategori kjem fram nedanfor (NOK 1.000)

2024	Andre driftskostnader	2023
91 472	Reparasjon og vedlikehold	85 448
17 899	Fraktkostnader, drivstoff m.v	25 599
485 451	Øvrige driftskostnader *)	481 880
<b>594 822</b>	<b>Sum</b>	<b>592 926</b>

\*) "Øvrige driftskostnader" inneheld følgende hovedkomponenter:

2024	2023
45 931	59 610
91 103	108 118
317 843	281 113
30 574	33 040
<b>485 451</b>	<b>481 880</b>



This file is sealed with a digital signature. The seal is a guarantee for the authenticity of the document.

Document ID:  
B6BC8A4C414B4259AA917E623488591A



## Note 10 - Investering i tilknyttede selskap og datterselskap

### Investering i tilknyttede selskap - balanseført verdi 31.12.2024

Lerøy Sjøtroll Kjørelva	140 015 000	Sjå nærmarc nedenfor
Lerøy Havbruk Service	260 000	Sjå nærmarc nedenfor
<b>SUM pr 31.12.2024</b>	<b>140 275 000</b>	

### Lerøy Sjøtroll Kjørelva AS

Sjøtroll Havbruk AS eig 50% av Lerøy Sjøtroll Kjørelva AS, øvige 50% er eigd av Lerøy Vest AS. Sjøtroll Havbruk AS' andel av innskoten kapital i LSK er kr 140.015.000.

Dette er lik balanseført verdi av aksjene pr 31.12.2024, behandla etter kostmetoden.

Lerøy Sjøtroll Kjørelva AS har en kortsiktig fordring på Sjøtroll Havbruk AS på kr 30.000.000 pr 31.12.2024.

Selskapets resultat før skatt i 2024 er 16.838 mill NOK. (2023: 72,52 mill NOK)

LSK har ikkje utdeilt utbytte i 2024 (0 i 2023), slik at inntekt investering tilknyttede selskap er 0 i 2024 (0 i 2023)

### Lerøy Havbruk Service AS

I 2024 vart Lerøy Havbruk Service AS oppretta, for å drifte servicearbeid på sjo i eit eige selskap, på tvers av havbrukselskapa i konsernet kor Lerøy Seafood Group ASA er morselskap. I forbindelse med opprettinga av dette selskapet vart totalt 36 personar som arbeider på fartøy overført til Lerøy Havbruk Service AS henhold til Arbeidsmiljølovens regler om virksomhetsoverdragelse. Sjøtroll Havbruk AS eig 26 % av Lerøy Havbruk Service AS.

Kostprisen til Sjøtroll Havbruk AS for aksjene i Lerøy Havbruk Service AS er TNOK 260

Selskapets resultat før skatt i 2024 er 4.178 mill NOK.

Sjøtroll Havbruk AS eig 100% av aksjene i Sjøtroll Havbruk Sjø AS. Sjøtroll Havbruk Sjø AS eig og driflar kommersielle matfiskkonsejosar.

### Balanseført verdi investering i datterselskap pr 31.12.2024 framkjem som følger:

Balanseført verdi investering i datterselskap pr 31.12.2021 :	0
Kostpris kjøp av 100% av aksjene i Sjøtroll Havbruk Sjø AS	30 000
Kapitalutdeling i selskapet	-30 000
Revisjonsoppgjøring verdi ångsinnet konsejosar 2022	309 475 013
Kontinuitetsdifferanse etter skatt ved biomassoverdraginga 2022	-277 774 522
Resultat etter skatt i Sjøtroll Havbruk Sjø AS 2022 (oppløysning kontinuitetsdifferanse)	5 352 193
Avgitt konsernbidrag (etter skatt) fra Sjøtroll Havbruk AS til Sjøtroll Havbruk Sjø AS 2023	1 034 734 197
<b>Balanseført verdi investering i datterselskap pr 31.12.2023 (Sjøtroll Havbruk Sjø AS) :</b>	<b>1 071 786 881</b>
Avgitt konsernbidrag (etter skatt) fra Sjøtroll Havbruk AS til Sjøtroll Havbruk Sjø AS 2024	128 293 620
<b>Balanseført verdi investering i datterselskap pr 31.12.2024 (Sjøtroll Havbruk Sjø AS) :</b>	<b>1 200 080 501</b>

Datterselskapet Sjøtroll Havbruk Sjø AS hadde i 2024 eit ordinært resultat før skattekostnad på TNOK - 225.850, og eit årsresultat etter skatt på TNOK -146.780

(TNOK -19.868 ord resultat før skatt, TNOK -220.088 årsresultat etter skatt for 2023)

Av skattekostnaden for 2024 på TNOK -79.069 er TNOK -34.412 relatert til grunnrenteskatt.

## Note 11 - Finansposter

### Finansinntekter og finanskostnader kjem fram nedanfor (NOK 1.000)

2024	Netto finansposter	2023
167 285	Renteinntekt fra foretak i samme konsern	1 375
2 785	Anna renteinntekt	7 784
1 357	Øvrig finansinntekt	82
0	Inntekt investering i datterselskap	0
-90 721	Rentekostnad fra foretak i samme konsern	-7 627
-20 589	Rentekostnad knytt til bankgjeld og leasinggjeld	-18 978
-20	Anna finanskostnad	-84
<b>60 097</b>	<b>Netto finans</b>	<b>-17 449</b>

Sjøtroll Havbruk AS har i løpet av 2024 mottok MNOK 1.632 relatert til oppgjør for biomassoverføringa frå 2022, og samt betalt konsernbidrag frå tillegare år på MNOK 1.326 til Sjøtroll Havbruk Sjø AS. Det er i 2024 gjort opp renteberegning for biomassoverdraginga og konsernbidraget for 2022, og difor er rentekostnader og renteinntekter hogare enn forreglende år.



This file is sealed with a digital signature. The seal is a guarantee for the authenticity of the document.

Document ID:  
B6BC8A4C414B4259AA917E623488591A



## Note 12 - Skatt

(Tall i NOK 1.000)

Skattemessig resultat:	2024	2023
Rekneskapsmessig resultat før skatt	248 278	233 574
Kontinuitetsdifferanse for skatt ved overdragelse biomasse til dotterselskap	0	0
Endring midlertidige forskjeller	-30 163	2 411
Inntekt investering i dotterselskap (tilbakeføring)	0	0
Andre permanente forskjeller (netto)	625	1 780
Avsatt konsernbidrag til dotterselskap	-164 479	-174 536
<b>Skattemessig resultat</b>	<b>54 261</b>	<b>63 229</b>

Oversikt over midlertidige forskjeller 31.12.	31.12.2023	Endring	01.01.2024	Justerte verdier		Endring 2024
				01.01.2024	31.12.2024	
Anleggsmidler	-73 125	0	-73 125	-70 394	2 731	
Varer	79 603	0	79 603	93 326	13 723	
Fordringer	-625	0	-625	-625	0	
Gevinst- og tapskonto	669	0	669	4 856	4 187	
Leasing eiendel	129 225	0	129 225	110 732	-18 493	
Leasinggjeld	-113 649	0	-113 649	-94 357	19 292	
Avsetninger o.l	-19 798	0	-19 798	-11 074	8 724	
<b>SUM</b>	<b>2 301</b>	<b>0</b>	<b>2 301</b>	<b>32 464</b>	<b>30 163</b>	
<b>Øvrige posisjoner:</b>						
Skattemessig underskot til framføring	0	0	0	0	0	
Framførbar godtgjøring	0	0	0	0	0	
<b>Sum netto midlertidige forskjeller</b>	<b>2 301</b>	<b>0</b>	<b>2 301</b>	<b>32 464</b>	<b>30 163</b>	
<b>Forskjeller som ikke inngår i berekning av utsatt skatt</b>						
Immaterielle egedelar/ikke avskrivbare anleggsmidler	34 625	0	34 625	34 625	0	
Andre poster	0	0	0	0	0	
<b>Sum forskjeller som ikke inngår i berekninga</b>	<b>34 625</b>	<b>0</b>	<b>34 625</b>	<b>34 625</b>	<b>0</b>	
<b>Grunnlag for berekning av utsatt skatt</b>	<b>-32 324</b>	<b>0</b>	<b>-32 324</b>	<b>-2 161</b>	<b>30 163</b>	
<b>Balanseført utsatt skatt/-utsatt skattefordel (22% av grunnlaget)</b>	<b>-7 111</b>	<b>0</b>	<b>-7 111</b>	<b>-475</b>	<b>6 636</b>	

Avstemming av rekneskapsmessig skattekostnad	2024	2023
22% av resultat før skatt	54 621	51 386
22% av permanente forskjeller	138	392
Effekt av endring skattesats	0	0
22% av endring forskjeller som ikke inngår i berekning av utsatt skatt	0	0
<b>Rekneskapsmessig skattekostnad</b>	<b>54 759</b>	<b>51 778</b>
Endring utsett skatt 01.01. vs 31.12	6 636	-530
Betalbar skatt (22% av skattemessig resultat)	11 937	13 910
Skatteeffekt av konsernbidrag til Sjøtroll Havbruk Sjø AS (22%)	36 185	38 398
Skatt på kontinuitetsdifferansen i Sjøtroll Havbruk Sjø AS (22%)	0	0
<b>Rekneskapsmessig skattekostnad</b>	<b>54 759</b>	<b>51 778</b>

Som det kjem fram ovanfor er det midlertidige forskjeller på 34,6 MNOK som ikke inngår i grunnlaget for berekning av balanseført verdi av utsett skatt pr 31.12.2024. Dette er midlertidige forskjeller knytta til anleggsmidler som ikke vert avskrivne rekneskapsmessig/skattemessig. Desse anleggsmidlane har ein lav skattemessig verdi. Det vert lagt til grunn ein ubegrensa tidshorisont på desse anleggsmidlane. Noverdien knytta til skatt på forskjellane mellom disse rekneskapsmessige og skattemessige verdiane er vurdert til 0.



This file is sealed with a digital signature.  
The seal is a guarantee for the authenticity  
of the document.

Document ID:  
B6BC8A4C414B4259AA917E623488591A



## Note 13 - Eigenkapital

2024	Bevegelse eigenkapital	2023
1 673 729	Eigenkapital 31.12. føregående år	1 569 934
0	Avsett utbytte	-78 000
193 519	Årets resultat	181 796
<b>1 867 249</b>	<b>Eigenkapital pr 31.12.</b>	<b>1 673 729</b>

## Note 14 - Aksjekapital og aksjonærer

### Fordeling av aksjekapitalen (morselskap)

	Antall	Pålydande	Bokført aksje- kapital
A-aksjar	26 000 000	10	260 000 000
B-aksjar	9 400 000	10	94 000 000
<b>Sum</b>	<b>35 400 000</b>		<b>354 000 000</b>

Talla ovanfor er i heile kroner/antall, dvs ikkje i 1.000.

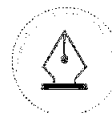
Aksjane i aksjeklasse A har fulle rettigheter i selskapet, og har slike stemme- og utbytterettigheter som følgjer av aksjeloven. For aksjane i aksjeklasse B er stemme- og utbytterettigheter begrensa, slik at 6,67 B-aksjar gjer rett til ei stemme, og vidare slik kvar B-aksje har rett til å motta 15% av det utbytte som vert betalt på kvar A-aksje.

Det har i løpet av 2024 ikkje vore endringar i aksjekapitalen/innskoten eigenkapital.

### Eigarstruktur i Sjøtroll Havbruk AS pr 31.12.2024 framkjem nedanfor

Aksjonærer	A aksjar	B aksjar	Antal aksjar	Eigarandel	Antal stemmer	Stemmeandel
Lerøy Seafood Gr	13 250 000	4 700 000	17 950 000	50,71 %	13 954 648	50,912 %
Trollholm AS	8 869 350	2 700 000	11 569 350	32,68 %	9 274 148	33,836 %
Høgtun AS/ Frode	850 500	333 333	1 183 833	3,34 %	900 475	3,285 %
Sylfester AS/ Heir	631 100	333 334	964 434	2,72 %	681 075	2,485 %
Kråen Invest AS/ t	629 200	333 334	962 534	2,72 %	679 175	2,478 %
Harinvest AS/ Ing	512 450	333 333	845 783	2,39 %	562 425	2,052 %
Arve Møgster	325 000	333 333	658 333	1,86 %	374 975	1,368 %
Sjø Mar AS/ Mari	275 050	333 333	608 383	1,72 %	325 025	1,186 %
Jan Erik Lone	150 000		150 000	0,42 %	150 000	0,547 %
Roy Inge Lone	150 000		150 000	0,42 %	150 000	0,547 %
Ole Inge Møgster	90 736		90 736	0,26 %	90 736	0,331 %
Frode Fiðjar	75 800		75 800	0,21 %	75 800	0,277 %
Ninja AS	43 650		43 650	0,12 %	43 650	0,159 %
Nina Møgster	26 136		26 136	0,07 %	26 136	0,095 %
Ni-Mo AS	11 000		11 000	0,03 %	11 000	0,040 %
Aske AS	10 000		10 000	0,03 %	10 000	0,036 %
Anna Flatråker M	9 907		9 907	0,03 %	9 907	0,036 %
Eirik Flatråker M	9 907		9 907	0,03 %	9 907	0,036 %
Astrid Møgster	8 486		8 486	0,02 %	8 486	0,031 %
Kristin Møgster	8 486		8 486	0,02 %	8 486	0,031 %
Erlend Møgster	8 486		8 486	0,02 %	8 486	0,031 %
Amalie Møgster	8 486		8 486	0,02 %	8 486	0,031 %
Eline Møgster	7 604		7 604	0,02 %	7 604	0,028 %
Øystein Møgster	7 604		7 604	0,02 %	7 604	0,028 %
Morten Møgster	7 486		7 486	0,02 %	7 486	0,027 %
Andreas Møgster	7 486		7 486	0,02 %	7 486	0,027 %
Åsmund Møgster	7 486		7 486	0,02 %	7 486	0,027 %
Marte Møgster	6 904		6 904	0,02 %	6 904	0,025 %
Mo-Mo AS	1 700		1 700	0,00 %	1 700	0,006 %
<b>SUM</b>	<b>26 000 000</b>	<b>9 400 000</b>	<b>35 400 000</b>	<b>100,00 %</b>	<b>27 409 295</b>	<b>100 %</b>

Sjøtroll Havbruk AS inngår som deleigd dotterselskap i Lerøy Seafood Group konsernet. Konsernrekneskap kan ein få utlevert på morselskapets kontor.



This file is sealed with a digital signature. The seal is a guarantee for the authenticity of the document.

Document ID:  
B6BC8A4C414B4259AA917E623488591A



## Note 15 - Panteskra gjeld, pantsette egedelar og anna sikkerhetsstilling

Pantesikra gjeld og pantsette egedeler (NOK 1.000)

2024	Pantesikra gjeld	2023
147 280	Langsiktig bankgjeld	157 800
78 535	Kortsiktig bankgjeld	0
<b>225 815</b>	<b>Sum</b>	<b>157 800</b>

2024	Balanseført verdi pantsette egedeler	2023
24 625	Konsesjoner	24 625
79 062	Tomtar, bygningar o.a	101 690
363 456	Anlegg	256 458
42 800	Båtar og div driftslausøre	109 399
417 124	Kundefordringar	2 111 778
130 272	Varelager	100 533
<b>1 032 714</b>	<b>Sum</b>	<b>2 704 483</b>

Banken har pant for MNOK 600 i varelager, kundefordringar, driftstilbehør, anlegg m.v.

Pantesikra gjeld angitt ovanfor er renteberande gjeld.

Samla trekkgrænse på kassekreditkonto er MNOK 250 ved utnggen av 2024.

Pr 31.12.2024 har selskapet et trekk på kassekredit tilsvarende TNOK 78.535 (trekk kr 0 pr 31.12.2023)

Banken har også pant i konsesjonar og biomasse eid av dotterselskapet Sjøtroll Havbruk Sjø AS.

2024	Netto renteberande gjeld (ekskl konsernbidrag o.a.)	2023
147 280	Langsiktig bankgjeld	157 800
94 357	Leasinggjeld, jf note 17	113 649
0	Kortsiktig gjeld til dotterselskap (konsernkonto)	422 709
-321 627	Kortsiktig fordring på dotterselskap (konsernkonto)	0
-71 481	Bankinnskot	-117 220
<b>-151 471</b>	<b>Netto renteberande gjeld</b>	<b>576 938</b>

2024	Bankgjeld med forfall seinare enn 5 år	2023
0	Langsiktig bankgjeld	0
0	Anna	0
<b>0</b>	<b>Sum</b>	<b>0</b>

Langsiktig bankgjeld vert nedbetalt med TNOK 10.520 i 2024.

Langsiktig lån vart reforhandla i 2023. Restlån pr 31.12.2029 vil etter denne avdragplanen vere TNOK 0.

Selskapet si lånevtaale med banken setter krav til bokført eigenkapital.

Pr 31.12.2024 er selskapet ikkje i brudd med lånevilkåra.



This file is sealed with a digital signature.  
The seal is a guarantee for the authenticity  
of the document.

Document ID:  
B6BC8A4C414B4259AA917E623488591A



## Note 16 - Aksjar i andre selskap

Tala nedanfor er i NOK 1.000

2024	Anskaffingskost	2023
60	Coast Seafood AS	60
25	Tysnesbrua AS	25
2	Andre aksjer	2
<b>87</b>	<b>Sum kostpris</b>	<b>87</b>

Aksjane ovanfor er vurdert etter kostmetoden. Det er ikkje føretatt nedskriving av desse aksjane.



This file is sealed with a digital signature.  
The seal is a guarantee for the authenticity  
of the document.

Document ID:  
B6BC8A4C414B4259AA917E623488591A



## Note 17 – Andre langsiktige fordringar

Tala nedanfor er i NOK 1.000

2024		2023
70	Lån til idrettslag	70
0	Lån til tilknytt selskap (Lerøy Sjøtroll Kjærelva AS)	30 000
70	<b>Sum</b>	<b>30 070</b>

Lån tilknytt selskap på MNOK 30 er fullt ut tilbakebetalt i 2024.

## Note 18 – Varebeholdning

Behaldningsoversikt (1.000 NOK):

2024	Spesifikasjon av behaldning	2023
71 100	Matfisk (laks og aure)	44 156
10 508	Settefisk	16 817
11 718	Stamfisk på land	18 630
36 063	Fôrager	20 047
883	Emballasje og hjelpemateriell	883
0	Ferdigvarer	0
130 272	<b>Sum</b>	<b>100 533</b>

Biologiske egedelar er vurdert til lavaste av netto estimert salsverdi og sjølvkost, inklusiv finanskostnader og indirekte kostnader/felleskostnader.

Det er ikkje foretatt nedskrivning på behaldningen pr 31.12.2024 eller 31.12.2023.

Øvrig varelager er i sin heilhet vurdert til anskaffingskost.

## Note 19 – Kundefordringar

Tala nedanfor er i NOK 1.000

2024	Balanseført verdi kundefordringar	2023
417 748	Kundefordringar til pålydande	2 112 403
-625	Tapsavsetning kundefordringar	-625
417 124	<b>Balanseført verdi kundefordringar</b>	<b>2 111 778</b>

2024	Fordeling kundefordringar	2023
378 572	Kundefordringar Sjøtroll Havbruk Sjø	1 771 867
10 074	Kundefordringar Lerøy Seafood	307 940
24 003	Kundefordringar øvrige konserninterne selskap	28 442
4 475	Kundefordringar eksteme kundar, inkl avsatt tap	3 529
417 124	<b>Sum balanseført kundefordringar</b>	<b>2 111 778</b>

Konserninterne kundefordringar pr 31.12.2024 (LSG konsern) utgjør TNOK 412.649 (TNOK 2.108.249 for 2023).



This file is sealed with a digital signature.  
The seal is a guarantee for the authenticity  
of the document.

Document ID:  
B6BC8A4C414B4259AA917E623488591A



## Note 20 - Kortsiktige fordringar

Tala nedanfor er i NOK 1.000

2024	Spesifikasjon av andre fordringar	2023
108 681	Netto fordringar/avrekingar Lerøy Vest AS	191 019
63 875	Mva til gode	14 360
338 487	Øvrige kortsiktige fordringar	4 349
<b>511 043</b>	<b>Sum andre fordringar</b>	<b>209 729</b>

### Fordringar på konsernselskap pr 31.12

Balansposten som Sjøtroll Havbruk AS har mot Lerøy Vest AS er knytta til delingsmodellen og anna netto avreking mellom selskapa. Sjå note 24 for ytterlegare informasjon om delingsmodellen. Øvrige kortsiktige fordringar inkluderer MNOK 321,6 i fordring på Sjøtroll Havbruk Sjø AS knytt til konsernkontoordninga.

## Note 21 - Bundne bankinnskott, ubenyttja kassekreditt

Talla nedanfor er i NOK 1.000

2024	Bundne midlar	2023
5 874	Skattetrekkamidlar	8 029
<b>5 874</b>	<b>Sum</b>	<b>8 029</b>
250 000	Trekkgrænse kassekreditt	250 000

Selskapet si trekkgrænse på kassekredittkontoen er 250 MNOK pr 31.12.2024 (250 MNOK pr 31.12.2023)

I forbindelse med refinansiering i 2023 blei det satt opp ein toppkonto, som gjer at både Sjøtroll Havbruk AS og Sjøtroll Havbruk Sjø AS kan benytte seg av felles trekkgrænse på kassekreditten. Så lenge selskapa samla har positiv saldo på bankkonto, betalast det først frå den felles saldoen, før det eventuelt trekast frå kassekreditten. Pr 31.12.2024 har Sjøtroll Havbruk AS positiv saldo på 243,1 MNOK, medan Sjøtroll Havbruk Sjø AS har negativ saldo på 321,6 MNOK. Samla har dei to selskapa netto negativ saldo på -78,5 MNOK, som er klassifisert som kassekreditt-gjeld i balansen til selskapet. Sjøtroll Havbruk AS har klassifisert Sjøtroll Havbruk Sjø AS sin negative saldo på 321,6 MNOK som kortsiktig fordring på konsernselskap, og er vist i note 20.



This file is sealed with a digital signature.  
The seal is a guarantee for the authenticity  
of the document.

Document ID:  
B6BC8A4C414B4259AA917E623488591A



## Note 22 Finansiell leasing

Tala i oppsettet nedanfor er i NOK 1.000

2024		2023
94 357	Finansiell leasinggjeld	113 649
<b>94 357</b>	<b>Sum</b>	<b>113 649</b>

Den finansielle leasinga er i hovedsak knytt opp mot flåtar og oppdrettsringar. Nærare informasjon knytta til leasinggjeld kjem fram nedanfor.

Pr 31.12.2024 er balanseført verdi av leasinggjelda TNOK 94.357. Tilsvarande leasinggjeld var TNOK 113.649 pr 31.12.2023, jf ovanfor. I 2024 er det ikke inngått nye leasingavtaler (TNOK 0 i 2023)

Leasinggjelda har følgjande berekna avdragsprofil:

	Avdragselement	Restlån 31.12.
År 2025	20 912	73 445
År 2026	18 752	54 693
År 2027	17 382	37 311
År 2028	16 012	21 299
År 2029	14 642	6 657
Etter 2029	6 657	0
<b>SUM</b>	<b>94 357</b>	<b>0</b>

Balanseført verdi av driftsmidlar som er gjenstand for finansiell leasing er TNOK 110.732 pr 31.12.2024 (TNOK 129.225 pr 31.12.2023). Avskrivingskostnaden i 2024 for desse driftsmidlane var TNOK 18.493 (TNOK 21.660 i 2023)



This file is sealed with a digital signature. The seal is a guarantee for the authenticity of the document.

Document ID:  
B6BC8A4C414B4259AA917E623488591A



## Note 23 - Anna kortsiktig gjeld

2024	Anna kortsiktig gjeld	2023
1 304	Påløpt rente	113
21 162	Netto skyldig lønn, inkl påløpne feriepengar	17 455
165 397	Gjeld til Lerøy Vest AS knytta til avtale om resultatdeling*)	169 935
30 000	Gjeld til datterselskap Lerøy Sjøtroll Kjæreiva AS	0
164 479	Avsatt konsernbidrag til datterselskap, jf note 12**)	1 326 582
0	Annen kortsiktig gjeld til datterselskap***)	422 709
30 653	Andre netto periodiserte kostnader og avsetningar ****)	37 936
<b>412 994</b>	<b>Sum</b>	<b>1 974 730</b>

\*) Lerøy Vest AS og Sjøtroll Havbruk AS har ei avtale om resultatdeling, beskrive i note 24.

\*\*) Gjeld konsernbidrag til datterselskapet Sjøtroll Havbruk Sjø AS for 2024.

\*\*\*) I forbindelse med refinansiering i 2023 blei det satt opp ein toppkonto, som gjer at både Sjøtroll Havbruk AS og Sjøtroll Havbruk Sjø AS kan benytte seg av felles trekkgrense på kassekreditten. Per 31.12.2023 hadde Sjøtroll Havbruk AS negativ saldo på -314,7 MNOK, medan Sjøtroll Havbruk Sjø AS hadde ein positiv saldo på 422,7 MNOK. Samla hadde dei to selskapa netto positiv saldo på 108 MNOK, som inngjekk i selskapets bankbehandling per 31.12.2023. Sjøtroll Havbruk AS klassifiserte i 2023 Sjøtroll Havbruk Sjø AS sin positive saldo på 422,7 MNOK som kortsiktig gjeld til konsernselskap. For 2024 har Sjøtroll Havbruk Sjø AS ein negativ saldo på MNOK 321,6, medan Sjøtroll Havbruk AS har ein positiv saldo på MNOK 243,1. Den negative saldoen i Sjøtroll Havbruk Sjø AS er klassifisert som fordring på konsernselskap for 2024, og vist i note 20, Andre kortsiktige fordringar.

\*\*\*\*) Selskapet har pr 31.12.2024 avsett 11,05 mill NOK i avslutningskostnader (9,6 mill NOK pr 31.12.2023). Når utslaktning av lokalitet startar, vert det avsett for forventa fremtidig kostnad som gjeld fisken ved lokalitetene kvar utslaktning pågår. Dette vert gjort for å oppnå ein mest mulig korrekt uttakskost ved slaktning. Øvrige poster under "Andre netto periodiserte kostnader og avsetningar" gjeld primært avsetting for påløpte driftskostnader pr årsslutt.

## Note 24 - Avtale om resultatdeling med Lerøy Vest AS

Sjøtroll Havbruk AS og Lerøy Vest AS inngjekk i 2014 avtale om resultatdeling av fisken som gjeld frå og med 2014-generasjonen. Avtala blei inngått for i størst mulig grad å unngå suboptimaliserande effektar. Resultatdelinga her skjer ut frå ein fordelingsnøkkel basert på talet på matfiskkonsepsjonar dei to selskapa har. Lerøy Vest AS er eit heileigd datterselskap av Lerøy Seafood Group ASA. I balansen er biomasseverdien knytta til fisken som er gjenstand for avtalene om resultatdeling fordelt mellom dei to selskapa ut frå fordelingsnøkklane ved resultatdeling. Det er det selskapet som står ansvarleg ved lokaliteten som betalar dei løpande produksjonskostnader. Pr 31.12.2024 er biomasseverdi på netto TNOK 10.777 omfordelt fra Lerøy Vest AS til Sjøtroll Havbruk AS, relatert til særkonsepsjonar. Pr 31.12.2023 var biomasseverdi på netto TNOK 12.084 omfordelt fra Sjøtroll Havbruk AS til Lerøy Vest AS



This file is sealed with a digital signature.  
The seal is a guarantee for the authenticity  
of the document.

Document ID:  
B6BC8A4C414B4259AA917E623488591A