



## ÅRSREGNSKAPET FOR REGNSKAPSÅRET 2023 - GENERELL INFORMASJON

### Enheten

Organisasjonsnummer:	988 666 866
Organisasjonsform:	Aksjeselskap
Foretaksnavn:	THOMAS LEKER HOLDING AS
Forretningsadresse:	Bærumsveien 204 1357 BEKKESTUA

### Regnskapsår

Årsregnskapets periode:	01.01.2023 - 31.12.2023
-------------------------	-------------------------

### Konsern

Morselskap i konsern:	Ja
Konsernregnskap lagt ved:	Nei

### Regnskapsregler

Regler for små foretak benyttet:	Ja
Benyttet ved utarbeidelsen av årsregnskapet til selskapet:	Regnskapslovens alminnelige regler

### Årsregnskapet fastsatt av kompetent organ

Bekreftet av representant for selskapet:	Thomas Leker Henriksen
Dato for fastsettelse av årsregnskapet:	22.05.2024

### Grunnlag for avgivelse

År 2023: Årsregnskapet er elektronisk innlevert
År 2022: Tall er hentet fra elektronisk innlevert årsregnskap fra 2023

*Det er ikke krav til at årsregnskapet m.v. som sendes til Regnskapsregisteret er undertegnet. Kontrollen på at dette er utført ligger hos revisor/enhetens øverste organ. Sikkerheten ivaretas ved at innsender har rolle/rettighet for innsending av årsregnskapet via Altinn, og ved at det bekreftes at årsregnskapet er fastsatt av kompetent organ.*

Brønnøysundregistrene, 01.08.2025



## Resultatregnskap

Beløp i: NOK	Note	2023	2022
<b>RESULTATREGNSKAP</b>			
<b>Inntekter</b>			
Salgsinntekt		20 668 276	22 186 452
<b>Sum inntekter</b>		<b>20 668 276</b>	<b>22 186 452</b>
<b>Kostnader</b>			
Varekostnad	2	11 814 357	10 724 498
Lønnskostnad	3	3 772 805	2 956 754
Avskrivning av driftsmidler og immaterielle eiendeler	4	124 500	184 199
Annen driftskostnad		4 170 606	3 962 507
<b>Sum kostnader</b>		<b>19 882 268</b>	<b>17 827 958</b>
<b>Driftsresultat</b>		<b>786 009</b>	<b>4 358 494</b>
<b>Finansinntekter og finanskostnader</b>			
Annen renteinntekt		11 453	2 034
Annen finansinntekt		510	12 930
<b>Sum finansinntekter</b>		<b>11 963</b>	<b>14 964</b>
Annen rentekostnad		68 025	18 974
Annen finanskostnad		25 979	1 583
<b>Sum finanskostnader</b>		<b>94 004</b>	<b>20 556</b>
<b>Netto finans</b>		<b>-82 041</b>	<b>-5 592</b>
<b>Ordinært resultat før skattekostnad</b>	5	<b>703 967</b>	<b>4 352 902</b>
Skattekostnad på resultat	5	154 873	957 823
<b>Ordinært resultat etter skattekostnad</b>		<b>549 094</b>	<b>3 395 079</b>
<b>Årsresultat</b>		<b>549 094</b>	<b>3 395 079</b>
<b>Årsresultat etter minoritetsinteresser</b>		<b>549 094</b>	<b>3 395 079</b>
<b>Totalresultat</b>		<b>549 094</b>	<b>3 395 079</b>
<b>Overføringer og disponeringer</b>			



## Resultatregnskap

<b>Beløp i: NOK</b>	<b>Note</b>	<b>2023</b>	<b>2022</b>
Ordinært utbytte			2 790 500
Avsatt til annen egenkapital		549 094	604 579
<b>Sum overføringer og disponeringer</b>	<b>6</b>	<b>549 094</b>	<b>3 395 079</b>



## Balanse

Beløp i: NOK	Note	2023	2022
<b>BALANSE - EIENDELER</b>			
<b>Anleggsmidler</b>			
<b>Immaterielle eiendeler</b>			
Utsatt skattefordel	5	69 928	157 181
<b>Sum immaterielle eiendeler</b>		<b>69 928</b>	<b>157 181</b>
<b>Varige driftsmidler</b>			
Driftsløsøre, inventar o.a. utstyr		454 002	578 502
<b>Sum varige driftsmidler</b>	4	<b>454 002</b>	<b>578 502</b>
<b>Finansielle anleggsmidler</b>			
Investering i datterselskap	7	799 998	
Investering i annet foretak i samme konsern	7		
Lån til foretak i samme konsern		5 343 035	
<b>Sum finansielle anleggsmidler</b>		<b>6 143 033</b>	
<b>Sum anleggsmidler</b>		<b>6 666 963</b>	<b>735 683</b>
<b>Omløpsmidler</b>			
<b>Varer</b>			
<b>Sum varer</b>	2, 8	<b>6 522 890</b>	<b>7 029 909</b>
<b>Fordringer</b>			
Kundefordringer		368 645	42 580
Andre kortsiktige fordringer		271 382	63 494
<b>Sum fordringer</b>		<b>640 027</b>	<b>106 073</b>
<b>Investeringer</b>			
Aksjer og andeler i foretak i samme konsern	7		
Markedsbaserte aksjer		15 000	15 000
<b>Sum investeringer</b>		<b>15 000</b>	<b>15 000</b>
<b>Bankinnskudd, kontanter og lignende</b>			
Bankinnskudd, kontanter o.l.		6 945 241	4 377 498
<b>Sum bankinnskudd, kontanter og lignende</b>		<b>6 945 241</b>	<b>4 377 498</b>



## Balanse

Beløp i: NOK	Note	2023	2022
Sum omløpsmidler		14 123 158	11 528 481
<b>SUM EIENDELER</b>		<b>20 790 121</b>	<b>12 264 164</b>
<b>BALANSE - EGENKAPITAL OG GJELD</b>			
<b>Egenkapital</b>			
<b>Innskutt egenkapital</b>			
Aksjekapital	9	580 000	580 000
<b>Sum innskutt egenkapital</b>		<b>580 000</b>	<b>580 000</b>
<b>Opptjent egenkapital</b>			
Annen egenkapital		6 328 163	5 779 069
<b>Sum opptjent egenkapital</b>		<b>6 328 163</b>	<b>5 779 069</b>
<b>Sum egenkapital</b>	6	<b>6 908 163</b>	<b>6 359 069</b>
<b>Gjeld</b>			
<b>Langsiktig gjeld</b>			
Utsatt skatt	5		
<b>Annen langsiktig gjeld</b>			
Gjeld til kredittinstitusjoner		5 590 250	
<b>Sum annen langsiktig gjeld</b>		<b>5 590 250</b>	
<b>Sum langsiktig gjeld</b>		<b>5 590 250</b>	<b>0</b>
<b>Kortsiktig gjeld</b>			
Leverandørgjeld		1 953 157	2 350 410
Betalbar skatt	5	67 620	972 664
Skyldig offentlige avgifter		1 224 672	1 203 732
Utbytte	6		1 000 500
Annen kortsiktig gjeld		5 046 259	377 789
<b>Sum kortsiktig gjeld</b>		<b>8 291 708</b>	<b>5 905 095</b>
<b>Sum gjeld</b>		<b>13 881 958</b>	<b>5 905 095</b>
<b>SUM EGENKAPITAL OG GJELD</b>		<b>20 790 121</b>	<b>12 264 164</b>



## Balanse

<b>Beløp i: NOK</b>	<b>Note</b>	<b>2023</b>	<b>2022</b>
---------------------	-------------	-------------	-------------

---



## Brønnøysundregistrene

### ÅRSREGNSKAP FOR REGNSKAPSÅRET 2023 - GENERELL INFORMASJON

Journalnummer: 2024 580202

#### Enheten

Organisasjonsnummer: 988 666 866  
Organisasjonsform: Aksjeselskap  
Foretaksnavn: THOMAS LEKER AS  
Forretningsadresse: Bærumsveien 204  
1357 BEKKESTUA

#### Regnskapsår

Årsregnskapets periode: 01.01.2023 - 31.12.2023

#### Konsern

Morselskap i konsern: Ja  
Konsernregnskap lagt ved: Nei

#### Regnskapsregler

Regler for små foretak benyttet: Ja  
Benyttet ved utarbeidelsen av  
årsregnskapet til selskapet: Regnskapslovens alminnelige regler

#### Årsregnskapet fastsatt av kompetent organ

Bekreftet av representant for selskapet: Thomas Leker Henriksen  
Dato for fastsettelse av årsregnskapet: 22.05.2024

#### Revisjon

Årsregnskapet er utarbeidet av ekstern  
autorisert regnskapsfører: Ja

#### Grunnlag for avgivelse

År 2023: Årsregnskap er elektronisk innlevert.  
År 2022: Tall er hentet fra elektronisk innlevert årsregnskap fra 2023.

*Det er ikke krav til at årsregnskapet m.v. som sendes til Regnskapsregisteret er undertegnet. Kontrollen på at dette er utført ligger hos revisor/enhetens øverste organ. Sikkerheten ivaretas ved at innsender har rolle/rettighet for innsending av årsregnskapet via Altinn, og ved at det bekreftes at årsregnskapet er fastsatt av kompetent organ.*

Brønnøysundregistrene, 04.07.2024



Organisasjonsnr: 988 666 866  
THOMAS LEKER AS

## RESULTATREGNSKAP

<b>Beløp i: NOK</b>	<b>Note</b>	<b>2023</b>	<b>2022</b>
<b>RESULTATREGNSKAP</b>			
<b>Inntekter</b>			
Salgsinntekt		20 668 276	22 186 452
<b>Sum inntekter</b>		<b>20 668 276</b>	<b>22 186 452</b>
<b>Kostnader</b>			
Varekostnad	2	11 814 357	10 724 498
Lønnskostnad	3	3 772 805	2 956 754
Avskrivning av driftsmidler og immaterielle eiendeler	4	124 500	184 199
Annen driftskostnad		4 170 606	3 962 507
<b>Sum kostnader</b>		<b>19 882 268</b>	<b>17 827 958</b>
<b>Driftsresultat</b>		<b>786 009</b>	<b>4 358 494</b>
<b>Finansinntekter og finanskostnader</b>			
Annen renteinntekt		11 453	2 034
Annen finansinntekt		510	12 930
<b>Sum finansinntekter</b>		<b>11 963</b>	<b>14 964</b>
Annen rentekostnad		68 025	18 974
Annen finanskostnad		25 979	1 583
<b>Sum finanskostnader</b>		<b>94 004</b>	<b>20 556</b>
<b>Netto finans</b>		<b>-82 041</b>	<b>-5 592</b>
<b>Ordinært resultat før skattekostnad</b>	5	<b>703 967</b>	<b>4 352 902</b>
Skattekostnad på resultat	5	154 873	957 823
<b>Ordinært resultat etter skattekostnad</b>		<b>549 094</b>	<b>3 395 079</b>
<b>Årsresultat</b>		<b>549 094</b>	<b>3 395 079</b>
<b>Årsresultat etter minoritetsinteresser</b>		<b>549 094</b>	<b>3 395 079</b>
<b>Totalresultat</b>		<b>549 094</b>	<b>3 395 079</b>
<b>Overføringer og disponeringer</b>			
Ordinært utbytte			2 790 500
Avsatt til annen egenkapital		549 094	604 579
<b>Sum overføringer og disponeringer</b>	6	<b>549 094</b>	<b>3 395 079</b>



Organisasjonsnr: 988 666 866  
THOMAS LEKER AS

## BALANSE

Beløp i: NOK	Note	2023	2022
<b>BALANSE - EIENDELER</b>			
<b>Anleggsmidler</b>			
<b>Immaterielle eiendeler</b>			
Utsatt skattefordel	5	69 928	157 181
<b>Sum immaterielle eiendeler</b>		<b>69 928</b>	<b>157 181</b>
<b>Varige driftsmidler</b>			
Driftsløsøre, inventar o. a. utstyr			
<b>Sum varige driftsmidler</b>	4	<b>454 002</b>	<b>578 502</b>
<b>Finansielle anleggsmidler</b>			
Investering i datterselskap			
	7	799 998	
Investering i annet foretak i samme konsern			
	7		
Lån til foretak i samme konsern			
		5 343 035	
<b>Sum finansielle anleggsmidler</b>		<b>6 143 033</b>	
<b>Sum anleggsmidler</b>		<b>6 666 963</b>	<b>735 683</b>
<b>Omløpsmidler</b>			
<b>Varer</b>			
<b>Sum varer</b>	2, 8	<b>6 522 890</b>	<b>7 029 909</b>
<b>Fordringer</b>			
Kundefordringer			
		368 645	42 580
Andre kortsiktige fordringer			
		271 382	63 494
<b>Sum fordringer</b>		<b>640 027</b>	<b>106 073</b>
<b>Investeringer</b>			
Aksjer og andeler i foretak i samme konsern			
	7		
Markedsbaserte aksjer			
		15 000	15 000
<b>Sum investeringer</b>		<b>15 000</b>	<b>15 000</b>
<b>Bankinnskudd, kontanter og lignende</b>			
Bankinnskudd, kontanter o. l.			
		6 945 241	4 377 498
<b>Sum bankinnskudd, kontanter og lignende</b>		<b>6 945 241</b>	<b>4 377 498</b>
<b>Sum omløpsmidler</b>		<b>14 123 158</b>	<b>11 528 481</b>
<b>SUM EIENDELER</b>		<b>20 790 121</b>	<b>12 264 164</b>



## BALANSE - EGENKAPITAL OG GJELD

### Egenkapital

#### Innskutt egenkapital

Aksjekapital	9	580 000	580 000
<b>Sum innskutt egenkapital</b>		<b>580 000</b>	<b>580 000</b>

#### Opptjent egenkapital

Annen egenkapital		6 328 163	5 779 069
<b>Sum opptjent egenkapital</b>		<b>6 328 163</b>	<b>5 779 069</b>

<b>Sum egenkapital</b>	<b>6</b>	<b>6 908 163</b>	<b>6 359 069</b>
------------------------	----------	------------------	------------------

### Gjeld

#### Langsiktig gjeld

Utsatt skatt	5		
<b>Annen langsiktig gjeld</b>			
Gjeld til kredittinstitusjoner		5 590 250	
<b>Sum annen langsiktig gjeld</b>		<b>5 590 250</b>	

<b>Sum langsiktig gjeld</b>		<b>5 590 250</b>	<b>0</b>
-----------------------------	--	------------------	----------

#### Kortsiktig gjeld

Leverandørgjeld		1 953 157	2 350 410
Betalbar skatt	5	67 620	972 664
Skyldig offentlige avgifter		1 224 672	1 203 732
Utbytte	6		1 000 500
Annen kortsiktig gjeld		5 046 259	377 789
<b>Sum kortsiktig gjeld</b>		<b>8 291 708</b>	<b>5 905 095</b>

<b>Sum gjeld</b>		<b>13 881 958</b>	<b>5 905 095</b>
------------------	--	-------------------	------------------

<b>SUM EGENKAPITAL OG GJELD</b>		<b>20 790 121</b>	<b>12 264 164</b>
---------------------------------	--	-------------------	-------------------



Organisasjonsnr: 988 666 866  
THOMAS LEKER AS

NOTEOPPLYSNINGER - SELSKAP - alle poster oppgitt i hele tall

Note  
3

Antall årsverk i regnskapsåret  
4.00

Sum Beløp

Balanseført verdi 31.12. Varige driftsmidler Immaterielle eiend.

**Konsernregnskap**

Morselskapet sitt navn

Forretningskontor for morselskapet

Begrunnelse for at datterselskap er utelatt fra konsolideringen

Samlet beløp - tilknyttet selskap Årets Fjorårets

Samlet beløp - foretak i samme konsern Årets Fjorårets

Samlet beløp - foretak i samme konsern Årets Fjorårets

Samlet beløp - felles kontrollert virksomhet Årets Fjorårets

Pantstillelse Beløp

Beholdning av egne aksjer Antall Pålydende Andel av aksjek.

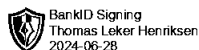


# Årsregnskap 2023

## Thomas Leker AS

Resultatregnskap  
Balanse  
Noter til regnskapet

Org.nr.: 988 666 866





### RESULTATREGNSKAP

#### THOMAS LEKER AS

DRIFTSINNEKTER OG DRIFTSKOSTNADER	Note	2023	2022
Salgsinntekt		20 668 276	22 186 452
<b>Sum driftsinntekter</b>		<b>20 668 276</b>	<b>22 186 452</b>
Varekostnad	2	11 814 357	10 724 498
Lønnskostnad	3	3 772 805	2 956 754
Avskrivning av driftsmidler og immaterielle eiendeler	4	124 500	184 199
Annen driftskostnad		4 170 606	3 962 507
<b>Sum driftskostnader</b>		<b>19 882 268</b>	<b>17 827 958</b>
<b>Driftsresultat</b>		<b>786 009</b>	<b>4 358 494</b>
<b>FINANSINNEKTER OG FINANSKOSTNADER</b>			
Annen renteinntekt		11 453	2 034
Annen finansinntekt		510	12 930
Annen rentekostnad		68 025	18 974
Annen finanskostnad		25 979	1 583
<b>Resultat av finansposter</b>		<b>-82 041</b>	<b>-5 592</b>
Resultat før skattekostnad	5	703 967	4 352 902
Skattekostnad på resultat	5	154 873	957 823
<b>Resultat</b>		<b>549 094</b>	<b>3 395 079</b>
<b>Årsresultat</b>		<b>549 094</b>	<b>3 395 079</b>
<b>OVERFØRINGER</b>			
Tilleggsutbytte		0	2 790 500
Avsatt til annen egenkapital		549 094	604 579
<b>Sum overføringer</b>	<b>6</b>	<b>549 094</b>	<b>3 395 079</b>

THOMAS LEKER AS

SIDE 2



### BALANSE

#### THOMAS LEKER AS

EIENDELER	Note	2023	2022
<b>ANLEGGSMIDLER</b>			
<b>IMMATERIELLE EIENDELER</b>			
Utsatt skattefordel	5	69 928	157 181
<b>Sum immaterielle eiendeler</b>		<b>69 928</b>	<b>157 181</b>
<b>VARIGE DRIFTSMIDLER</b>			
Driftsløsøre, inventar o.a. utstyr		454 002	578 502
<b>Sum varige driftsmidler</b>	<b>4</b>	<b>454 002</b>	<b>578 502</b>
Investeringer i datterselskap	7	799 998	0
Lån til foretak i samme konsern		5 343 035	0
<b>Sum finansielle anleggsmidler</b>		<b>6 143 033</b>	<b>0</b>
<b>Sum anleggsmidler</b>		<b>6 666 963</b>	<b>735 683</b>
<b>OMLØPSMIDLER</b>			
Lager av varer og annen beholdning	2, 8	6 522 890	7 029 909
<b>FORDRINGER</b>			
Kundefordringer		368 645	42 580
Andre kortsiktige fordringer		271 382	63 494
<b>Sum fordringer</b>		<b>640 027</b>	<b>106 073</b>
<b>INVESTERINGER</b>			
Markedsbaserte aksjer		15 000	15 000
<b>Sum investeringer</b>		<b>15 000</b>	<b>15 000</b>
Bankinnskudd, kontanter o.l.		6 945 241	4 377 498
<b>Sum omløpsmidler</b>		<b>14 123 158</b>	<b>11 528 481</b>
<b>Sum eiendeler</b>		<b>20 790 121</b>	<b>12 264 164</b>

THOMAS LEKER AS

SIDE 3



### BALANSE

#### THOMAS LEKER AS


EGENKAPITAL OG GJELD	Note	2023	2022
<b>EGENKAPITAL</b>			
<b>INNSKUTT EGENKAPITAL</b>			
Aksjekapital	9	580 000	580 000
<b>Sum innskutt egenkapital</b>		<b>580 000</b>	<b>580 000</b>
<b>OPPTJENT EGENKAPITAL</b>			
Annen egenkapital		6 328 163	5 779 069
<b>Sum opptjent egenkapital</b>		<b>6 328 163</b>	<b>5 779 069</b>
<b>Sum egenkapital</b>	<b>6</b>	<b>6 908 163</b>	<b>6 359 069</b>
<b>GJELD</b>			
<b>AVSETNING FOR FORPLIKTELSE</b>			
<b>ANNEN LANGSIKTIG GJELD</b>			
Gjeld til kredittinstitusjoner		5 590 250	0
<b>Sum annen langsiktig gjeld</b>		<b>5 590 250</b>	<b>0</b>
<b>KORTSIKTIG GJELD</b>			
Leverandørgjeld		1 953 157	2 350 410
Betalbar skatt	5	67 620	972 664
Skyldig offentlige avgifter		1 224 672	1 203 732
Utbytte	6	0	1 000 500
Annen kortsiktig gjeld		5 046 259	377 789
<b>Sum kortsiktig gjeld</b>		<b>8 291 708</b>	<b>5 905 095</b>
<b>Sum gjeld</b>		<b>13 881 958</b>	<b>5 905 095</b>
<b>Sum egenkapital og gjeld</b>		<b>20 790 121</b>	<b>12 264 164</b>

Bekkestua, 22.05.2024  
Styret i Thomas Leker AS

Thomas Leker Henriksen  
styreleder/daglig leder

THOMAS LEKER AS

SIDE 4

 BankID Signing  
Thomas Leker Henriksen  
2024-06-28



## NOTER TIL REGNSKAPET

### THOMAS LEKER AS

#### Regnskapsprinsipper

Årsregnskapet er satt opp i samsvar med regnskapsloven. Det er utarbeidet etter norske regnskapsstandarder.

#### DRIFTSINNTEKTER OG KOSTNADER

Inntektsføring skjer etter opptjeningsprinsippet som normalt vil være leveringstidspunktet for varer og tjenester. Kostnader medtas etter sammenstillingsprinsippet, dvs. at kostnader medtas i samme periode som tilhørende inntekter inntektsføres.

#### HOVEDREGEL FOR VURDERING OG KLASSIFISERING AV EIENDELER OG GJELD

Eiendeler bestemt til varig eie eller bruk er klassifisert som anleggsmidler. Andre eiendeler er klassifisert som omløpsmidler. Fordringer som skal tilbakebetales innen et år er uansett klassifisert som omløpsmidler. Ved klassifisering av kortsiktig og langsiktig gjeld er analoge kriterier lagt til grunn.

Anleggsmidler vurderes til anskaffelseskost, men nedskrives til virkelig verdi når verdifallet forventes ikke å være forbigående. Anleggsmidler med begrenset økonomisk levetid avskrives planmessig. Langsiktig gjeld balanseføres til nominelt mottatt beløp på etableringstidspunktet.

Omløpsmidler vurderes til laveste av anskaffelseskost og virkelig verdi. Kortsiktig gjeld balanseføres til nominelt mottatt beløp på etableringstidspunktet.

#### Note 2 Varebeholdning

	2023	2022
Innkjøpte varer for videre salg	6 722 890	7 602 012
Avsetning ukurans	-200 000	-572 103
<b>Sum netto varelager</b>	<b>6 522 890</b>	<b>7 029 909</b>

#### Note 3 Lønnskostnader, antall ansatte, godtgjørelser, lån til ansatte m.m.

Lønnskostnader	2023	2022
Lønninger	3 176 594	2 487 618
Arbeidsgiveravgift	470 096	362 051
Pensjonskostnader	0	0
Andre ytelser	126 115	107 086
<b>Sum</b>	<b>3 772 805</b>	<b>2 956 754</b>

THOMAS LEKER AS

SIDE 5



## NOTER TIL REGNSKAPET

### THOMAS LEKER AS

Gjennomsnittlig antall årsverk: 6

#### Note 4 Anleggsmidler

	Maskiner og anlegg	Driftsløsøre, inventar ol.	Sum
Anskaffelseskost pr. 01.01.23	188 193	1 233 594	1 421 787
= <b>Anskaffelseskost 31.12.23</b>	<b>188 193</b>	<b>1 233 594</b>	<b>1 421 787</b>
Akkumulerte avskrivninger 31.12.23	188 193	779 594	967 787
= <b>Bokført verdi 31.12.23</b>	<b>0</b>	<b>454 000</b>	<b>454 000</b>
Årets ordinære avskrivninger		124 500	124 500
Økonomisk levetid	3 år	5 år	

#### Note 5 Skatt

Årets skattekostnad	2023	2022
Resultatført skatt på ordinært resultat:		
Betalbar skatt	67 620	972 664
Endring i utsatt skattefordel	87 253	-14 841
<b>Skattekostnad ordinært resultat</b>	<b>154 873</b>	<b>957 823</b>
Skattepliktig inntekt:		
Resultat før skatt	703 967	4 352 902
Permanente forskjeller	0	838
Endring i midlertidige forskjeller	-396 605	67 461
<b>Skattepliktig inntekt</b>	<b>307 363</b>	<b>4 421 201</b>
Betalbar skatt i balansen:		
Betalbar skatt på årets resultat	67 620	972 664
<b>Sum betalbar skatt i balansen</b>	<b>67 620</b>	<b>972 664</b>

Skatteeffekten av midlertidige forskjeller som har gitt opphav til utsatt skatt og utsatte skattefordeler, spesifisert på typer av midlertidige forskjeller

	2023	2022	Endring
Varige driftsmidler	-117 856	-142 358	-24 502
Varebeholdning	-200 000	-572 103	-372 103

THOMAS LEKER AS

SIDE 6



## NOTER TIL REGNSKAPET

## THOMAS LEKER AS

Sum	-317 856	-714 461	-396 605
Grunnlag for utsatt skattefordel	-317 856	-714 461	-396 605
Utsatt skattefordel (22 %)	-69 928	-157 181	-87 253

## Note 6 Egenkapital

	Aksjekapital	Udekket tap	Annen egenkapital	Sum egenkapital
Pr. 31.12.2022	580 000		5 779 069	6 359 069
Årets resultat			549 094	549 094
<b>Pr 31.12.2023</b>	<b>580 000</b>	<b>0</b>	<b>6 328 163</b>	<b>6 908 163</b>

## Note 7 Datterselskap, TS og FKV

	Kontor-kommune	Eier-andel	Stemme-andel	Anskaffelses kost	Andel egenkapital	Andel resultat
<b>DS/FKV/TS</b>						
Thomas Leker Butikk AS	OSLO	66,7%	66,7%	133 333	56 293	-77 040
Thomas Leker Flå AS	FLÅ	66,7%	66,7%	133 333	410 399	-92 293
Thomas Leker Kozmos Sandvika AS	BÆRUM	66,7%	66,7%	133 333	269 857	136 524
Thomas Leker Ringo Sandvika AS	BÆRUM	66,7%	66,7%	133 333	445 865	312 532
Thomas Leker Ski AS	NORDRE FOLLO	66,7%	66,7%	133 333	232 101	98 768
Thomas Leker Storo AS	OSLO			133 333		
<b>Sum</b>				<b>799 998</b>	<b>1 414 516</b>	<b>378 492</b>

THOMAS LEKER AS

SIDE 7



## NOTER TIL REGNSKAPET

### THOMAS LEKER AS

#### Note 8 Pantstillelser og garantier

	31.12.2023	31.12.2022
<b>Pantsikret gjeld, pantstillelser og garantier</b>		
Garantier	794 000	794 000
Andre pantstillelser	2 000 000	2 000 000
<b>Sum</b>	<b>2 794 000</b>	<b>2 794 000</b>
<b>Regnskapsført verdi av pantsikrede eiendeler</b>		
Varelager	6 522 890	7 029 909
<b>Sum</b>	<b>6 522 890</b>	<b>7 029 909</b>

Sparebank 1 Østfold Akershus har pant i varelageret med pålydende kr 1 500 000, samt avtale om pantsetting av enkelte krav med kr 500 000.

Total ikke bokført garantiansvar som sikkerhet for leie av næringslokaler utgjør kr 794 000.

#### Note 9 Aksjekapital

Aksjekapitalen i Thomas Leker AS pr. 31.12 består av følgende aksjeklasser:

	Antall	Pålydende	Bokført
Ordinære aksjer	580	1000	580 000
<b>Sum</b>	<b>580</b>	<b>1 000,00</b>	<b>580 000</b>

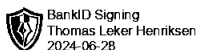
#### Eierstruktur

Aksjonær i Thomas Leker AS pr 31.12. var:

Navn	Verv	Antall aksjer	Eierandel
Thomas Leker Henriksen	styrets leder	580	100,00 %
	Sum:	580	100,00 %

THOMAS LEKER AS

SIDE 8





## NITTER AS

Til generalforsamlingen i  
THOMAS LEKER AS

Statsautorisert revisor Halfdan Nitter

Fekjan 7b - 1394 Nesbru  
Telefon 66 98 02 00

Bankkonto 8601 29 36925

halfdan@nitter.as  
www.nitter.as

Foretaksnr 990 474 729

### UAVHENGIG REVISORS BERETNING

#### Konklusjon

Vi har revidert THOMAS LEKER AS årsregnskap som viser et overskudd på kr 549 094. Årsregnskapet består av balanse per 31. desember 2023, resultatregnskap for regnskapsåret avsluttet per denne datoen og noter til årsregnskapet, herunder et sammendrag av viktige regnskapsprinsipper.

Etter vår mening

- Oppfyller årsregnskapet gjeldende lovkrav
- Gir årsregnskapet et rettvisende bilde av selskapets finansielle stilling pr 31. desember 2023, og av dets resultat og kontantstrømmer for regnskapsåret avsluttet per denne datoen i samsvar med regnskapslovens regler og god regnskapsskikk i Norge

#### Grunnlag for konklusjonen

Vi har gjennomført revisjonen i samsvar med International Standards on Auditing (ISA-ene). Våre oppgaver og plikter i henhold til disse standardene er beskrevet nedenfor under *Revisors oppgaver og plikter ved revisjon av årsregnskapet*. Vi er uavhengige av THOMAS LEKER AS i samsvar med kravene i relevante lover og forskrifter i Norge og International Code of Ethics for Professional Accountants (inkludert internasjonale uavhengighetsstandarder) utstedt av International Ethics Standards Board for Accountants (IESBA-reglene), og vi har overholdt våre øvrige etiske forpliktelser i samsvar med disse kravene. Innhentet revisjonsbevis er etter vår vurdering tilstrekkelig og hensiktsmessig som grunnlag for vår konklusjon.

#### Ledelsens ansvar

Ledelsen er ansvarlig for å utarbeide årsregnskapet, og for at det gir et rettvisende bilde i samsvar med regnskapslovens regler og god regnskapsskikk i Norge. Ledelsen er også ansvarlig for slik intern kontroll som den finner nødvendig for å kunne utarbeide et årsregnskap som ikke inneholder vesentlig feilinformasjon, verken som følge av misligheter eller utilsiktede feil.

Ved utarbeidelsen av årsregnskapet må ledelsen ta standpunkt til selskapets evne til fortsatt drift og opplyse om forhold av betydning for fortsatt drift. Forutsetningen om fortsatt drift skal legges til grunn for årsregnskapet så lenge det ikke er sannsynlig at selskapet vil bli avviklet.

#### Revisors oppgaver og plikter ved revisjonen av årsregnskapet

Vårt mål er å oppnå betryggende sikkerhet for at årsregnskapet som helhet ikke inneholder vesentlig feilinformasjon, verken som følge av misligheter eller utilsiktede feil, og å avgi en revisjonsberetning som inneholder vår konklusjon. Betryggende sikkerhet er en høy grad av sikkerhet, men ingen garanti for at en revisjon utført i samsvar med ISA-ene (International Standards On Auditing), alltid vil avdekke vesentlig feilinformasjon. Feilinformasjon kan oppstå som følge av misligheter eller utilsiktede feil. Feilinformasjon er å anse som vesentlig dersom den enkeltvis eller samlet med rimelighet kan forventes å påvirke de



## NITTER AS

økonomiske beslutningene som brukerne foretar på grunnlag av årsregnskapet.

Som del av en revisjon i samsvar med ISA-ene, utøver vi profesjonelt skjønn og utviser profesjonell skepsis gjennom hele revisjonen. I tillegg:

- identifiserer og vurderer vi risikoen for vesentlig feilinformasjon i årsregnskapet, enten det skyldes misligheter eller utilsiktede feil. Vi utformer og gjennomfører revisjons handlinger for å håndtere slike risikoer, og innhenter revisjonsbevis som er tilstrekkelig og hensiktsmessig som grunnlag for vår konklusjon. Risikoen for at vesentlig feilinformasjon som følge av misligheter ikke blir avdekket, er høyere enn for feilinformasjon som skyldes utilsiktede feil, siden misligheter kan innebære samarbeid, forfalskning, bevisste utelatelser, uriktige fremstillinger eller overstyring av intern kontroll.
- opparbeider vi oss en forståelse av interne kontroll som er relevant for revisjonen, for å utforme revisjons handlinger som er hensiktsmessige etter omstendighetene, men ikke for å gi uttrykk for en mening om effektiviteten av selskapets interne kontroll.
- evaluerer vi om de anvendte regnskapsprinsippene er hensiktsmessige og om regnskapsestimaterne og tilhørende noteopplysninger utarbeidet av ledelsen er rimelige.
- konkluderer vi på om ledelsens bruk av fortsatt drift-forutsetningen er hensiktsmessig, og, basert på innhentede revisjonsbevis, hvorvidt det foreligger vesentlig usikkerhet knyttet til hendelser eller forhold som kan skape tvil av betydning om selskapets evne til fortsatt drift. Dersom vi konkluderer med at det eksisterer vesentlig usikkerhet, kreves det at vi i revisjonsberetningen henleder oppmerksomheten på tilleggsopplysningene i årsregnskapet, eller, dersom slike tilleggsopplysninger ikke er tilstrekkelige, at vi modifierer vår konklusjon. Våre konklusjoner er basert på revisjonsbevis innhentet frem til datoen for revisjonsberetningen. Etterfølgende hendelser eller forhold kan imidlertid medføre at selskapet ikke kan fortsette driften.
- evaluerer vi den samlede presentasjonen, strukturen og innholdet i årsregnskapet, inkludert tilleggsopplysningene, og hvorvidt årsregnskapet gir uttrykk for de underliggende transaksjonene og hendelsene på en måte som gir et rettvisende bilde.

Vi kommuniserer med styret blant annet om det planlagte omfanget av revisjonen og til hvilken tid revisjonsarbeidet skal utføres. Vi utveksler også informasjon om forhold av betydning som vi har avdekket i løpet av revisjonen, herunder om eventuelle svakheter av betydning i den interne kontrollen.

Nesbru, 22. mai 2024

Halfdan Nitter