



ÅRSREGNSKAPET FOR REGNSKAPSÅRET 2023 - GENERELL INFORMASJON

Enheten

Organisasjonsnummer: 991 847 774
Organisasjonsform: Aksjeselskap
Foretaksnavn: HATROS II AS
Forretningsadresse: c/o Malling & Co Forvaltning AS
Dronning Mauds gate 15
0250 OSLO

Regnskapsår

Årsregnskapets periode: 01.01.2023 - 31.12.2023

Konsern

Morselskap i konsern: Nei

Regnskapsregler

Regler for små foretak benyttet: Ja
Benyttet ved utarbeidelsen av årsregnskapet til selskapet: Regnskapslovens alminnelige regler

Årsregnskapet fastsatt av kompetent organ

Bekreftet av representant for selskapet: Malling & Co Forvaltning AS
Dato for fastsettelse av årsregnskapet: 26.04.2024

Grunnlag for avgivelse

År 2023: Årsregnskapet er elektronisk innlevert
År 2022: Tall er hentet fra elektronisk innlevert årsregnskap fra 2023

Det er ikke krav til at årsregnskapet m.v. som sendes til Regnskapsregisteret er undertegnet. Kontrollen på at dette er utført ligger hos revisor/enhetens øverste organ. Sikkerheten ivaretas ved at innsender har rolle/rettighet for innsending av årsregnskapet via Altinn, og ved at det bekreftes at årsregnskapet er fastsatt av kompetent organ.

Brønnøysundregistrene, 05.08.2025



Resultatregnskap

Beløp i: NOK	Note	2023	2022
RESULTATREGNSKAP			
Inntekter			
Salgsinntekt		359	534
Leieinntekter		55 722 213	57 686 822
Sum inntekter		55 722 572	57 687 356
Kostnader			
Avskrivninger	1	4 719 950	6 815 146
Andre driftskostnader	2	1 351 044	910 760
Sum kostnader		6 070 995	7 725 906
Driftsresultat		49 651 577	49 961 449
Finansinntekter og finanskostnader			
Renteinntekt fra foretak i samme konsern		35 357	
Annen renteinntekt		671 516	227 640
Sum finansinntekter		706 873	227 640
Rentekostnad til foretak i samme konsern	3		566 910
Sum finanskostnader			566 910
Netto finans		706 873	-339 270
Ordinært resultat før skattekostnad		50 358 450	49 622 180
Skattekostnad	4	11 078 859	10 916 966
Ordinært resultat etter skattekostnad		39 279 591	38 705 214
Årsresultat	5	39 279 591	38 705 214
Årsresultat etter minoritetsinteresser		39 279 591	38 705 214
Totalresultat		39 279 591	38 705 214
Overføringer og disponeringer			
Avgitt konsernbidrag	3, 5	41 752 764	42 750 843
Overført annen egenkapital		-2 473 173	-4 045 629



Resultatregnskap

Beløp i: NOK	Note	2023	2022
Sum overføringer og disponeringer		39 279 591	38 705 214



Balanse

Beløp i: NOK	Note	2023	2022
BALANSE - EIENDELER			
Anleggsmidler			
Immaterielle eiendeler			
Goodwill	1		327 805
Sum immaterielle eiendeler			327 805
Varige driftsmidler			
Tomter, bygninger o.a. fast eiendom	1	59 023 690	63 435 835
Sum varige driftsmidler		59 023 690	63 435 835
Finansielle anleggsmidler			
Lån til foretak i samme konsern	3	12 028 659	
Sum finansielle anleggsmidler		12 028 659	
Sum anleggsmidler	1	71 052 349	63 763 640
Omløpsmidler			
Varer			
Fordringer			
Kundefordringer			4 294 524
Andre kortsiktige fordringer		3 890 269	15 259 813
Sum fordringer		3 890 269	19 554 337
Bankinnskudd, kontanter og lignende			
Bankinnskudd, kontanter o.l.		888 969	1 022 157
Sum bankinnskudd, kontanter og lignende		888 969	1 022 157
Sum omløpsmidler		4 779 238	20 576 494
SUM EIENDELER		75 831 587	84 340 134

BALANSE - EGENKAPITAL OG GJELD

Egenkapital



Balanse

Beløp i: NOK	Note	2023	2022
Innskutt egenkapital			
Aksjekapital	5, 6	15 369 062	15 369 062
Overkurs	5	602 869	602 869
Sum innskutt egenkapital		15 971 930	15 971 930
Opptjent egenkapital			
Annen egenkapital	5	710 131	3 183 304
Sum opptjent egenkapital		710 131	3 183 304
Sum egenkapital		16 682 061	19 155 234
Gjeld			
Langsiktig gjeld			
Utsatt skatt	4	5 229 998	5 927 560
Sum avsetninger for forpliktelser		5 229 998	5 927 560
Annen langsiktig gjeld			
Øvrig langsiktig gjeld	3		4 197 925
Sum annen langsiktig gjeld			4 197 925
Sum langsiktig gjeld		5 229 998	10 125 485
Kortsiktig gjeld			
Leverandørgjeld		274 256	250 439
Betalbar skatt	4		
Skyldig konsernbidrag	3, 4	53 529 185	54 808 773
Annen kortsiktig gjeld		116 087	204
Sum kortsiktig gjeld		53 919 528	55 059 416
Sum gjeld		59 149 526	65 184 900
SUM EGENKAPITAL OG GJELD		75 831 587	84 340 134



Brønnøysundregistrene

ÅRSREGNSKAP FOR REGNSKAPSÅRET 2023 - GENERELL INFORMASJON

Journalnummer: 2024 662058

Enheten

Organisasjonsnummer: 991 847 774
Organisasjonsform: Aksjeselskap
Foretaksnavn: HATROS II AS
Forretningsadresse: c/o Malling & Co Forvaltning AS
Dronning Mauds gate 15
0250 OSLO

Regnskapsår

Årsregnskapets periode: 01.01.2023 - 31.12.2023

Konsern

Morselskap i konsern: Nei

Regnskapsregler

Regler for små foretak benyttet: Ja
Benyttet ved utarbeidelsen av
årsregnskapet til selskapet: Regnskapslovens alminnelige regler

Årsregnskapet fastsatt av kompetent organ

Bekreftet av representant for selskapet: Malling & Co Forvaltning AS
Dato for fastsettelse av årsregnskapet: 26.04.2024

Revisjon

Årsregnskapet er utarbeidet av ekstern
autorisert regnskapsfører: Ja
Ekstern autorisert regnskapsfører har i
løpet av regnskapsåret bistått ved den
løpende regnskapsføringen eller utført
andre tjenester for selskapet enn å
utarbeide årsregnskapet: Ja

Grunnlag for avgivelse

År 2023: Årsregnskap er elektronisk innlevert.
År 2022: Tall er hentet fra elektronisk innlevert årsregnskap fra 2023.

Det er ikke krav til at årsregnskapet m.v. som sendes til Regnskapsregisteret er undertegnet. Kontrollen på at dette er utført ligger hos revisor/enhetens øverste organ. Sikkerheten ivaretas ved at innsender har rolle/rettighet for innsending av årsregnskapet via Altinn, og ved at det bekreftes at årsregnskapet er fastsatt av kompetent organ.

Brønnøysundregistrene, 23.07.2024

Brønnøysundregistrene
Postadresse: Postboks 900, 8910 Brønnøysund
Telefon: 75 00 75 00
E-post: firmapost@brreg.no Internett: www.brreg.no
Organisasjonsnummer: 974 760 673



Organisasjonsnr: 991 847 774
HATROS II AS

RESULTATREGNSKAP

Beløp i: NOK	Note	2023	2022
RESULTATREGNSKAP			
Inntekter			
Salgsinntekt		359	534
Leieinntekter		55 722 213	57 686 822
Sum inntekter		55 722 572	57 687 356
Kostnader			
Avskrivninger	1	4 719 950	6 815 146
Andre driftskostnader	2	1 351 044	910 760
Sum kostnader		6 070 995	7 725 906
Driftsresultat		49 651 577	49 961 449
Finansinntekter og finanskostnader			
Renteinntekt fra foretak i samme konsern		35 357	
Annen renteinntekt		671 516	227 640
Sum finansinntekter		706 873	227 640
Rentekostnad til foretak i samme konsern	3		566 910
Sum finanskostnader			566 910
Netto finans		706 873	-339 270
Ordinært resultat før skattekostnad			
Skattekostnad	4	50 358 450	49 622 180
Ordinært resultat etter skattekostnad		11 078 859	10 916 966
Årsresultat	5	39 279 591	38 705 214
Årsresultat etter minoritetsinteresser		39 279 591	38 705 214
Totalresultat		39 279 591	38 705 214
Overføringer og disponeringer			
Avgitt konsernbidrag	3, 5	41 752 764	42 750 843
Overført annen egenkapital		-2 473 173	-4 045 629
Sum overføringer og disponeringer		39 279 591	38 705 214



Organisasjonsnr: 991 847 774
HATROS II AS

BALANSE

Beløp i: NOK	Note	2023	2022
BALANSE - EIENDELER			
Anleggsmidler			
Immaterielle eiendeler			
Goodwill	1		327 805
Sum immaterielle eiendeler			327 805
Varige driftsmidler			
Tomter, bygninger o.a. fast eiendom	1	59 023 690	63 435 835
Sum varige driftsmidler		59 023 690	63 435 835
Finansielle anleggsmidler			
Lån til foretak i samme konsern	3	12 028 659	
Sum finansielle anleggsmidler		12 028 659	
Sum anleggsmidler	1	71 052 349	63 763 640
Omløpsmidler			
Varer			
Fordringer			
Kundefordringer			4 294 524
Andre kortsiktige fordringer		3 890 269	15 259 813
Sum fordringer		3 890 269	19 554 337
Bankinnskudd, kontanter og lignende			
Bankinnskudd, kontanter o. l.		888 969	1 022 157
Sum bankinnskudd, kontanter og lignende		888 969	1 022 157
Sum omløpsmidler		4 779 238	20 576 494
SUM EIENDELER		75 831 587	84 340 134
BALANSE - EGENKAPITAL OG GJELD			
Egenkapital			
Innskutt egenkapital			
Aksjekapital	5, 6	15 369 062	15 369 062
Overkurs	5	602 869	602 869
Sum innskutt egenkapital		15 971 930	15 971 930



Opptjent egenkapital			
Annen egenkapital	5	710 131	3 183 304
Sum opptjent egenkapital		710 131	3 183 304
Sum egenkapital		16 682 061	19 155 234
Gjeld			
Langsiktig gjeld			
Utsatt skatt	4	5 229 998	5 927 560
Sum avsetninger for forpliktelses		5 229 998	5 927 560
Annen langsiktig gjeld			
Øvrig langsiktig gjeld	3		4 197 925
Sum annen langsiktig gjeld			4 197 925
Sum langsiktig gjeld		5 229 998	10 125 485
Kortsiktig gjeld			
Leverandørgjeld		274 256	250 439
Betalbar skatt	4		
Skyldig konsernbidrag	3, 4	53 529 185	54 808 773
Annen kortsiktig gjeld		116 087	204
Sum kortsiktig gjeld		53 919 528	55 059 416
Sum gjeld		59 149 526	65 184 900
SUM EGENKAPITAL OG GJELD		75 831 587	84 340 134



Organisasjonsnr: 991 847 774
HATROS II AS

NOTEOPPLYSNINGER - SELSKAP - alle poster oppgitt i hele tall

Note

Antall årsverk i regnskapsåret
0.00

Sum Beløp

Balanseført verdi 31.12. Varige driftsmidler Immaterielle eiend.

Konsernregnskap

Morselskapet sitt navn

Forretningskontor for morselskapet

Begrunnelse for at datterselskap er utelatt fra konsolideringen

Samlet beløp - tilknyttet selskap Årets Fjorårets

Samlet beløp - foretak i samme konsern Årets Fjorårets

Samlet beløp - foretak i samme konsern Årets Fjorårets

Samlet beløp - felles kontrollert virksomhet Årets Fjorårets

Pantstillelse Beløp

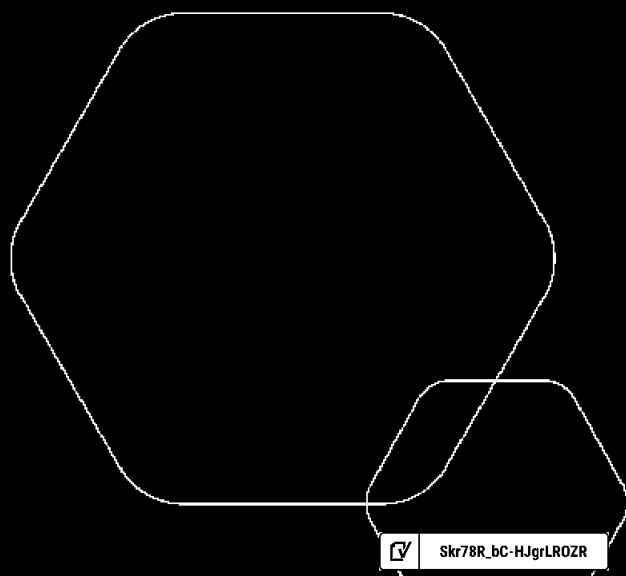
Beholdning av egne aksjer Antall Pålydende Andel av aksjek.



Årsregnskap 2023

Hatros li AS

Resultatregnskap
Balanse
Noter til regnskapet



Org.nr.: 991 847 774

 Skr78R_bC-HJgrLROZR




RESULTATREGNSKAP

Hatros II AS

DRIFTSINNEKTER OG DRIFTSKOSTNADER	Note	2023	2022
Salgsinntekt		359	534
Leieinntekter		55 722 213	57 686 822
Sum driftsinntekter		55 722 572	57 687 356
Avskrivninger	1	4 719 950	6 815 146
Andre driftskostnader	2	1 351 044	910 760
Sum driftskostnader		6 070 995	7 725 906
Driftsresultat		49 651 577	49 961 449
FINANSINNEKTER OG FINANSKOSTNADER			
Renteinntekt fra foretak i samme konsern		35 357	0
Renteinntekter		671 516	227 640
Rentekostnad til foretak i samme konsern	3	0	566 910
Netto finansposter		706 873	-339 270
Resultat før skattekostnad		50 358 450	49 622 180
Skattekostnad	4	11 078 859	10 916 966
Resultat		39 279 591	38 705 214
Årets overskudd	5	39 279 591	38 705 214
OVERFØRINGER			
Avgitt konsernbidrag	3, 5	41 752 764	42 750 843
Overført annen egenkapital		-2 473 173	-4 045 629
Sum overføringer		39 279 591	38 705 214

HATROS II AS

SIDE 2

 Skr78R_bC-HJgrLROZR




BALANSE

Hatros li AS

EIENDELER	Note	2023	2022
ANLEGGSMIDLER			
Goodwill	1	0	327 805
Sum immaterielle eiendeler		0	327 805
VARIGE DRIFTSMIDLER			
Tomter, bygninger o.a. fast eiendom	1	59 023 690	63 435 835
Sum varige driftsmidler		59 023 690	63 435 835
Lån til foretak i samme konsern	3	12 028 659	0
Sum finansielle anleggsmidler		12 028 659	0
Sum anleggsmidler	1	71 052 349	63 763 640
OMLØPSMIDLER			
FORDRINGER			
Kundefordringer		0	4 294 524
Andre kortsiktige fordringer		3 890 269	15 259 813
Sum fordringer		3 890 269	19 554 337
Bankinnskudd, kontanter o.l.		888 969	1 022 157
Sum omløpsmidler		4 779 238	20 576 494
Sum eiendeler		75 831 587	84 340 134

HATROS II AS

SIDE 3

 Skr78R_bC-HJgrLROZR



BALANSE

Hatros li AS

EGENKAPITAL OG GJELD	Note	2023	2022
INNSKUTT EGENKAPITAL			
Aksjekapital	5, 6	15 369 062	15 369 062
Overkurs	5	602 869	602 869
Sum innskutt egenkapital		15 971 930	15 971 930
OPPTJENT EGENKAPITAL			
Annen egenkapital	5	710 131	3 183 304
Sum opptjent egenkapital		710 131	3 183 304
Sum egenkapital		16 682 061	19 155 234
GJELD			
LANGSIKTIG GJELD			
Utsatt skatt	4	5 229 998	5 927 560
Øvrig langsiktig gjeld	3	0	4 197 925
Sum langsiktig gjeld		5 229 998	10 125 485
KORTSIKTIG GJELD			
Leverandørgjeld		274 256	250 439
Skyldig konsernbidrag	3, 4	53 529 185	54 808 773
Annen kortsiktig gjeld		116 087	204
Sum kortsiktig gjeld		53 919 528	55 059 416
Sum gjeld		59 149 526	65 184 900
Sum egenkapital og gjeld		75 831 587	84 340 134

Oslo, 26.04.2024
Styret i Hatros li AS


Richard Groven
Styremedlem

Paul Børseth
Styreleder

Lars Martin Steinhovden
Styremedlem

HATROS II AS

SIDE 4

 Skr78R_bC-HJgrLROZR



Hatros li AS

REGNSKAPSPRINSIPPER

Årsregnskapet er satt opp i samsvar med regnskapslovens bestemmelser og god regnskapsskikk for små foretak. Regnskapet er utarbeidet under forutsetningen om fortsatt drift.

Skatt

Skattekostnad består av betalbar skatt og endring i utsatt skatt. Utsatt skatt/skattefordel er beregnet på alle forskjeller mellom regnskapsmessig og skattemessig verdi på eiendeler og gjeld. Utsatt skatt er beregnet med 22% på grunnlag av de midlertidige forskjeller som eksisterer mellom regnskapsmessige og skattemessige verdier, samt skattemessig underskudd til fremføring ved utgangen av regnskapsåret. Netto utsatt skattefordel balanseføres i den grad det er sannsynlig at denne kan bli utnyttet.

Betalbar skatt og utsatt skatt er regnskapsført direkte mot egenkapitalen i den grad skattepostene relaterer seg til poster ført direkte mot egenkapitalen.

Klassifisering og vurdering av balanseposter

Omløpsmidler og kortsiktig gjeld omfatter poster som forfaller til betaling innen ett år etter anskaffelsestidspunktet, samt poster som knytter seg til varekretsløpet. Øvrige poster er klassifisert som anleggsmiddel/langsiktig gjeld.

Omløpsmidler vurderes til laveste av anskaffelseskost og virkelig verdi. Kortsiktig gjeld balanseføres til nominelt beløp på opptakstidspunktet.

Anleggsmidler vurderes til anskaffelseskost, fratrukket av- og nedskrivninger. Langsiktig gjeld balanseføres til nominelt beløp på etableringstidspunktet.

Varige Driftsmidler

Varige driftsmidler balanseføres og avskrives lineært over driftsmidlets forventede levetid. Vesentlige driftsmidler som består av betydelige komponenter med ulik levetid er dekomponert med ulik avskrivningstid for de ulike komponentene. Direkte vedlikehold av driftsmidler kostnadsføres løpende under driftskostnader, mens påkostninger eller forbedringer tillegges driftsmidlets kostpris og avskrives i takt med driftsmidlet. Dersom gjenvinnbart beløp av driftsmiddelet er lavere enn balanseført verdi foretas nedskrivning til gjenvinnbart beløp. Gjenvinnbart beløp er det høyeste av netto salgsverdi og verdi i bruk. Verdi i bruk er nåverdien av de fremtidige kontantstrømmene som eiendelen forventes å generere.

Fordringer

Kundefordringer og andre fordringer er oppført i balansen til pålydende etter fradrag for avsetning til forventet tap. Avsetning til tap gjøres på grunnlag av individuelle vurderinger av de enkelte fordringene. I tillegg gjøres det for øvrige kundefordringer en uspesifisert avsetning for å dekke antatt tap på krav.

Inntekter

Leieinntekter inntektsføres i takt med leieperioden og ihht. opptjeningsprinsippet.



Hatros li AS

NOTE 1 ANLEGGNOTE

	Trafostasjoner	Goodwill	Rentegoodwill	Tomt	Total
Anskaffelseskost 01.01.2023	134 074 342	38 349 149	5 473 056	5 315 100	183 211 647
Tilgang kjøpte driftsmidler	0	0	0	-20 000	-20 000
Anskaffelseskost 31.12.2023	134 074 342	38 349 149	5 473 056	5 295 100	183 191 647
Akkumulerte avskrivninger 31.12.2023	80 345 752	38 349 149	5 473 056	0	124 167 957
Bokført verdi per 31.12.2023	53 728 590	0	0	5 295 100	59 023 690
Årets avskrivninger	4 392 145	327 805	0	0	4 719 950
Avskrivningssatser	25 år (snitt)	20 år	20 år		

Verdier for rentegoodwill og goodwill følger av fisjon fra Hafslund Nett AS pr. 1.1.2007 foretatt med regnskapsmessig og skattemessig kontinuitet.

Rentegoodwill knyttet seg til omarbeidelse av utsatt skatt fra en gjennomsnittlig skattesats på 12,4 % til en skattesats på 28 % ved fisjonstidspunktet. Avskrivning på rentegoodwill presenteres i regnskapet under skattekostnader og inngår ikke i samlede avskrivninger for året. Rentegoodwill avskrives i takt med reversering av utsatt skatt ved omarbeidelse fra en gjennomsnittlig skattesats på 12,4 % til en skattesats på 28% ved fisjonstidspunkt. Reverseringsperioden var regnskapsmessig estimert til å være 20 år fra fisjonstidspunktet. På grunn av løpende justeringer ifm endringer i de underliggende anleggsmidlene er rentegoodwill avskrevet i sin helhet i løpet av 2021.

NOTE 2 ANSATTE OG GODTGJØRELSER

Selskapet hadde ingen ansatte i 2023. Forretningsførselen ivaretas av Malling & Co Forvaltning AS. Det er ikke utbetalt godtgjørelse eller honorar til styret. Selskapet er ikke pliktig til å ha obligatorisk tjenestepensjon.

Honorar til revisor utgjorde kr. 25 530 eks. mva i 2023, hele beløpet gjelder ordinær revisjon.



Hatros li AS

NOTE 3 MELLOMVÆRENDE MED SELSKAP I SAMME KONSERN

	2023	2022
Lån til foretak i samme konsern	12 028 659	0
Andre kortsiktige fordringer konsern	0	15 000 000
Gjeld		
Lån fra foretak i samme konsern	0	4 197 925
Annen kortsiktig gjeld konsern	53 529 185	54 808 773
Sum	53 529 185	59 006 698

Lånets rentesats er fast på 6% og årets renteinntekt er på kr -35 357. Lånets forfallsdato er 31.12.2043 og lånet løper avdragsfritt i låneperioden. Låntaker har rett til hel eller delvis innfrielse av lånet før denne dato.


Kortsiktig gjeld og fordring gjelder konsernbidrag

NOTE 4 SKATT

Årets skattekostnad	2023	2022
Resultatført skatt på ordinært resultat:		
Betalbar skatt	11 776 421	12 057 930
	-697 562	-1 140 964
Skattekostnad ordinært resultat	11 078 859	10 916 966
Skattepliktig inntekt:		
Ordinært resultat før skatt	50 358 450	49 622 180
Permanente forskjeller	0	390
Endring i midlertidige forskjeller	3 170 735	5 186 203
Avgitt konsernbidrag	-53 529 185	-54 808 773
Skattepliktig inntekt	0	0
Betalbar skatt i balansen:		
Betalbar skatt på årets resultat	11 776 421	12 057 930
Betalbar skatt på avgitt konsernbidrag	-11 776 421	-12 057 930
Sum betalbar skatt i balansen	0	0

Skatteeffekten av midlertidige forskjeller som har gitt opphav til utsatt skatt og utsatte skattefordeler, spesifisert på typer av midlertidige forskjeller

	2023	2022	Endring
Varige driftsmidler	23 736 055	26 897 624	3 161 569
Gevinst – og tapskonto	36 662	45 828	9 166
Sum	23 772 717	26 943 452	3 170 735
Grunnlag for utsatt skatt	23 772 717	26 943 452	3 170 735
Utsatt skatt (22 %)	5 229 998	5 927 560	697 562

 Skr78R_bC-HJgrLROZR



Hatros li AS

NOTE 5 EGENKAPITAL

	Aksjekapital	Overkurs	Annen egenkapital	Sum egenkapital
Pr. 31.12.2022	15 369 062	602 869	3 183 304	19 155 234
Pr 01.01.2023	15 369 062	602 869	3 183 304	19 155 234
Årets resultat			39 279 591	39 279 591
Konsernbidrag mottatt			0	0
Konsernbidrag avgitt			-41 752 764	-41 752 764
Pr. 31.12.2023	15 369 062	602 869	710 131	16 682 061

NOTE 6 AKSJEKAPITAL, AKSJONÆRER M.V.

Aksjekapitalen i Hatros li AS pr. 31.12 består av:

	Antall	Pålydende	Aksjekapital
Ordinære aksjer	262 719	59	15 369 062
Sum	262 719	59	15 369 062

Alle aksjene gir samme rettigheter i selskapet.

	Ordinære	Sum antall	Eierandel	Stemmeandel
Oslo Pensjonsforsikring AS	262 719	262 719	100 %	100 %
Sum	262 719	262 719	100 %	100 %

Hatros li AS sitt morselskap er Oslo Pensjonsforsikring AS, St. Olavs plass 5, 0165 OSLO, Norge. Oslo Pensjonsforsikring AS er konsernspiss og har avgitt konsernregnskap som er tilgjengelig ved henvendelse.



COMPLETED BY ALL:
30.04.2024 15:44

SENT BY OWNER:
Espen Urdahl - 26.04.2024 09:22

DOCUMENT ID:
HJgrLROZR

ENVELOPE ID:
Skr78R_bC-HJgrLROZR

Document history

DOCUMENT NAME:
20240426 Hatros li AS - Årsregnskap 2023.pdf
8 pages

ALL ATTACHMENTS APPROVED:
20240426 Hatros li AS - Årsregnskap 2023.pdf-pAdES-SyvlUAuWC.pdf
20240426 Hatros li AS - Årsregnskap 2023.pdf-pAdES-r1lyvLC_-C.pdf
20240426 Hatros li AS - Årsregnskap 2023.pdf-pAdES-BkxJ_UCuWR.pdf

Activity log

RECIPIENT	ACTION	TIMESTAMP (GET)	METHOD	DETAILS
Paul Børseth Paul.Borseth@opf.no	Signed Authenticated	26.04.2024 12:30 26.04.2024 12:25	eID Low	Norwegian BankID (DOB: 64/12/07) IP: 62.92.224.106
Richard Groven Richard.Groven@opf.no	Signed Authenticated	26.04.2024 17:06 26.04.2024 16:58	eID Low	Norwegian BankID (DOB: 65/11/26) IP: 80.213.165.171
Lars M H Steinhovden lars.martin.steinhovden@opf.no	Signed Authenticated	30.04.2024 15:44 30.04.2024 15:35	eID Low	Norwegian BankID (DOB: 91/11/09) IP: 62.92.224.106

* Action describes both the signing and authentication performed by each recipient. Authentication refers to the ID method used to access the document.

Custom events

No custom events related to this document

Verified ensures that the document has been signed according to the method stated above. Copies of signed documents are securely stored by Verified.

To review the signature validity, please open this PDF using Adobe Reader.



GDPR compliant



eIDAS standard



PDF sealed



Til generalforsamlingen i Hatros li AS

Uavhengig revisors beretning

Konklusjon

Vi har revidert årsregnskapet for Hatros li AS som består av balanse per 31. desember 2023, resultatregnskap for regnskapsåret avsluttet per denne datoen og noter til årsregnskapet, herunder et sammendrag av viktige regnskapsprinsipper.

Etter vår mening oppfyller årsregnskapet gjeldende lovkrav, og gir årsregnskapet et rettviseende bilde av selskapets finansielle stilling per 31. desember 2023, og av dets resultater for regnskapsåret avsluttet per denne datoen i samsvar med regnskapslovens regler og god regnskapsskikk i Norge.

Grunnlag for konklusjonen

Vi har gjennomført revisjonen i samsvar med International Standards on Auditing (ISA-ene). Våre oppgaver og plikter i henhold til disse standardene er beskrevet nedenfor under *Revisors oppgaver og plikter ved revisjonen av årsregnskapet*. Vi er uavhengige av selskapet i samsvar med kravene i relevante lover og forskrifter i Norge og International Code of Ethics for Professional Accountants (inkludert internasjonale uavhengighetsstandarder) utstedt av International Ethics Standards Board for Accountants (IESBA-reglene), og vi har overholdt våre øvrige etiske forpliktelser i samsvar med disse kravene. Innhentet revisjonsbevis er etter vår vurdering tilstrekkelig og hensiktsmessig som grunnlag for vår konklusjon.

Styrets ansvar for årsregnskapet

Styret (ledelsen) er ansvarlig for å utarbeide årsregnskapet og for at det gir et rettviseende bilde i samsvar med regnskapslovens regler og god regnskapsskikk i Norge. Ledelsen er også ansvarlig for slik internkontroll som den finner nødvendig for å kunne utarbeide et årsregnskap som ikke inneholder vesentlig feilinformasjon, verken som følge av misligheter eller utilsiktede feil.

Ved utarbeidelsen av årsregnskapet må ledelsen ta standpunkt til selskapets evne til fortsatt drift og opplyse om forhold av betydning for fortsatt drift. Forutsetningen om fortsatt drift skal legges til grunn for årsregnskapet så lenge det ikke er sannsynlig at virksomheten vil bli avvirket.

Revisors oppgaver og plikter ved revisjonen av årsregnskapet

Vårt mål er å oppnå betryggende sikkerhet for at årsregnskapet som helhet ikke inneholder vesentlig feilinformasjon, verken som følge av misligheter eller utilsiktede feil, og å avgi en revisjonsberetning som inneholder vår konklusjon. Betryggende sikkerhet er en høy grad av sikkerhet, men ingen garanti for at en revisjon utført i samsvar med ISA-ene, alltid vil avdekke vesentlig feilinformasjon. Feilinformasjon kan oppstå som følge av misligheter eller utilsiktede feil. Feilinformasjon er å anse som vesentlig dersom den enkeltvis eller samlet med rimelighet kan forventes å påvirke de økonomiske beslutningene som brukerne foretar på grunnlag av årsregnskapet. For videre beskrivelse av revisors oppgaver og plikter vises det til: <https://revisorforeningen.no/revisjonsberetninger>

Oslo, 26. april 2024
PricewaterhouseCoopers AS

Thomas Steffensen
Statsautorisert revisor
(elektronisk signert)

PricewaterhouseCoopers AS, Dronning Eufemias gate 71, Postboks 748 Sentrum, NO-0106 Oslo
T: 02316, org. no.: 987 009 713 MVA, www.pwc.no
Statsautoriserte revisorer, medlemmer av Den norske Revisorforening og autorisert regnskapsførerselskap



 Securely signed with Brevio

Revisjonsberetning - Hatros II

Signers:

Name	Method	Date
Steffensen, Thomas	BANKID	2024-04-26 15:30

This document package contains:

- Closing page (this page)
- The original document(s)
- The electronic signatures. These are not visible in the document, but are electronically integrated.



This file is sealed with a digital signature.
The seal is a guarantee for the authenticity
of the document.