



ÅRSREGNSKAPET FOR REGNSKAPSÅRET 2018 - GENERELL INFORMASJON

Enheten

Organisasjonsnummer: 818 266 952
Organisasjonsform: Aksjeselskap
Foretaksnavn: FIIZK DIGITAL SOLUTIONS AS
Forretningsadresse: Strindfjordvegen 1
7053 RANHEIM

Regnskapsår

Årsregnskapets periode: 01.01.2018 - 31.12.2018

Konsern

Morselskap i konsern: Nei

Regnskapsregler

Regler for små foretak benyttet: Ja
Benyttet ved utarbeidelsen av årsregnskapet til selskapet: Regnskapslovens alminnelige regler

Årsregnskapet fastsatt av kompetent organ

Bekreftet av representant for selskapet: Torbjørn Skjetne
Dato for fastsettelse av årsregnskapet: 10.05.2019

Grunnlag for avgivelse

År 2018: Årsregnskapet er elektronisk innlevert
År 2017: Tall er hentet fra elektronisk innlevert årsregnskap fra 2018

Det er ikke krav til at årsregnskapet m.v. som sendes til Regnskapsregisteret er undertegnet. Kontrollen på at dette er utført ligger hos revisor/enhetens øverste organ. Sikkerheten ivaretas ved at innsender har rolle/rettighet for innsending av årsregnskapet via Altinn, og ved at det bekreftes at årsregnskapet er fastsatt av kompetent organ.

Brønnøysundregistrene, 03.11.2020



Resultatregnskap

Beløp i: NOK	Note	2018	2017
RESULTATREGNSKAP			
Inntekter			
Salgsinntekt	1	18 401 799	14 168 775
Sum inntekter		18 401 799	14 168 775
Kostnader			
Varekostnad		3 049 424	50 695
Lønnskostnad	2	15 780 383	12 541 837
Annen driftskostnad	2	1 182 708	2 034 570
Sum kostnader		20 012 515	14 627 102
Driftsresultat		-1 610 715	-458 327
Finansinntekter og finanskostnader			
Annen renteinntekt		450	273
Sum finansinntekter		450	273
Annen rentekostnad		13 251	1 635
Sum finanskostnader		13 251	1 635
Netto finans		-12 802	-1 362
Ordinært resultat før skattekostnad		-1 623 517	-459 689
Skattekostnad på ordinært resultat	6	-355 050	-111 404
Ordinært resultat etter skattekostnad		-1 268 467	-348 285
Årsresultat		-1 268 467	-348 285
Årsresultat etter minoritetsinteresser		-1 268 467	-348 285
Totalresultat		-1 268 467	-348 285
Overføringer og disponeringer			
Konsernbidrag		-1 232 283	-376 477
Udekket tap		-36 184	-348 285
Overføringer til/fra annen egenkapital			376 477



Resultatregnskap

Beløp i: NOK	Note	2018	2017
Sum overføringer og disponeringer		-1 268 467	-348 285



Balanse

Beløp i: NOK	Note	2018	2017
BALANSE - EIENDELER			
Anleggsmidler			
Immaterielle eiendeler			
Sum anleggsmidler		0	0
Omløpsmidler			
Varer			
Fordringer			
Kundefordringer	4	3 501 419	642 523
Andre fordringer		37 334	189 005
Konsernfordringer	4	2 075 214	1 479 777
Sum fordringer		5 613 967	2 311 305
Bankinnskudd, kontanter og lignende			
Bankinnskudd, kontanter og lignende	3	914 533	1 285 212
Sum bankinnskudd, kontanter og lignende		914 533	1 285 212
Sum omløpsmidler		6 528 500	3 596 517
SUM EIENDELER		6 528 500	3 596 517
BALANSE - EGENKAPITAL OG GJELD			
Egenkapital			
Innskutt egenkapital			
Selskapskapital	5	30 000	30 000
Annen innskutt egenkapital			370 907
Sum innskutt egenkapital		30 000	400 907
Opptjent egenkapital			
Udekket tap		13 562	348 285
Sum opptjent egenkapital		-13 562	-348 285



Balanse

Beløp i: NOK	Note	2018	2017
Sum egenkapital		16 438	52 622
Gjeld			
Langsiktig gjeld			
Utsatt skatt	6		7 483
Sum avsetninger for forpliktelser			7 483
Annen langsiktig gjeld			
Sum langsiktig gjeld		0	7 483
Kortsiktig gjeld			
Leverandørgjeld	4	1 051 174	9 844
Skyldige offentlige avgifter		1 698 642	1 504 397
Kortsiktig konserngjeld	4	2 000 000	1 063 657
Annen kortsiktig gjeld	4	1 762 247	958 514
Sum kortsiktig gjeld		6 512 062	3 536 412
Sum gjeld		6 512 062	3 543 895
SUM EGENKAPITAL OG GJELD		6 528 500	3 596 517



RESULTATREGNSKAP

INFRONT-X SOLUTIONS AS

DRIFTSINNEKTER OG DRIFTSKOSTNADER	Note	2018	2017
Salgsinntekt	1	18 401 799	14 168 775
Sum driftsinntekter		18 401 799	14 168 775
Varekostnad		3 049 424	50 695
Lønnskostnad	2	15 780 383	12 541 837
Annen driftskostnad	2	1 182 708	2 034 570
Sum driftskostnader		20 012 515	14 627 102
Driftsresultat		-1 610 715	-458 327
FINANSINNEKTER OG FINANSKOSTNADER			
Annen renteinntekt		450	273
Annen rentekostnad		13 251	1 635
Resultat av finansposter		-12 802	-1 362
Ordinært resultat før skattekostnad		-1 623 517	-459 689
Skattekostnad på ordinært resultat	6	-355 050	-111 404
Ordinært resultat		-1 268 467	-348 285
Årsresultat		-1 268 467	-348 285
OVERFØRINGER			
Mottatt konsernbidrag		1 232 283	376 477
Overført til udekket tap		36 184	348 285
Overført fra annen egenkapital		0	-376 477
Sum overføringer		-1 268 467	-348 285



BALANSE

INFRONT-X SOLUTIONS AS

EIENDELER	Note	2018	2017
OMLØPSMIDLER			
FORDRINGER			
Kundefordringer	4	3 501 419	642 523
Andre kortsiktige fordringer		37 334	189 005
Konsernfordringer	4	2 075 214	1 479 777
Sum fordringer		5 613 967	2 311 305
INVESTERINGER			
Bankinnskudd, kontanter o.l.	3	914 533	1 285 212
Sum omløpsmidler		6 528 500	3 596 517
Sum eiendeler		6 528 500	3 596 517



BALANSE			
INFRONT-X SOLUTIONS AS			
EGENKAPITAL OG GJELD	Note	2018	2017
EGENKAPITAL			
INNSKUTT EGENKAPITAL			
Aksjekapital	5	30 000	30 000
Annen innskutt egenkapital		0	370 907
Sum innskutt egenkapital		30 000	400 907
OPPTJENT EGENKAPITAL			
Udekket tap		-13 562	-348 285
Sum opptjent egenkapital		-13 562	-348 285
Sum egenkapital		16 438	52 622
GJELD			
AVSETNING FOR FORPLIKTELSE			
Utsatt skatt	6	0	7 483
Sum avsetning for forpliktelser		0	7 483
ANNEN LANGSIKTIG GJELD			
KORTSIKTIG GJELD			
Leverandørgjeld	4	1 051 174	9 844
Skyldig offentlige avgifter		1 698 642	1 504 397
Konserngjeld	4	2 000 000	1 063 657
Annen kortsiktig gjeld	4	1 762 247	958 514
Sum kortsiktig gjeld		6 512 062	3 536 412
Sum gjeld		6 512 062	3 543 895
Sum egenkapital og gjeld		6 528 500	3 596 517

Trondheim, 10.05.2019
Styret i Infront-x Solutions AS

Torstein Rønning
styreleder

Magne Johnsen
styremedlem

Tom Frode Theigmann
styremedlem

Torbjørn Skjetne
styremedlem/daglig leder



Infront-x Solutions AS Noter 2018

Note 1 Regnskapsprinsipper

Årsregnskapet er satt opp i samsvar med regnskapsloven og NRS 8 - God regnskapsskikk for små foretak.

DRIFTSINNTEKTER

Inntektsføring ved salg av varer skjer på leveringstidspunktet. Tjenester inntektsføres etter hvert som de leveres.

SKATT

Skattekostnaden i resultatregnskapet omfatter både periodens betalbare skatt og endring i utsatt skatt. Utsatt skatt er beregnet med 22 % på grunnlag av de midlertidige forskjeller som eksisterer mellom regnskapsmessige og skattemessige verdier, samt ligningsmessig underskudd til fremføring ved utgangen av regnskapsåret. Skatteøkende og skattereduserende midlertidige forskjeller som reverserer eller kan reverseres i samme periode er utlignet og nettoført.

KLASSIFISERING OG VURDERING AV OMLØPSMIDLER

Omløpsmidler og kortsiktig gjeld omfatter normalt poster som forfaller til betaling innen ett år etter balansedagen, samt poster som knytter seg til varekretsløpet. Omløpsmidler vurderes til laveste verdi av anskaffelseskost og virkelig verdi.

FORDRINGER

Kundefordringer og andre fordringer oppføres til pålydende etter fradrag for avsetning til forventet tap. Avsetning til tap gjøres på grunnlag av en individuell vurdering av de enkelte fordringene.



Infront-x Solutions AS Noter 2018

Note 2 Lønnskostnader og ytelser, godtgjørelser til daglig leder, styret og revisor

Lønnskostnader	2018	2017
Lønninger	13 068 364	8 575 542
Arbeidsgiveravgift	1 927 404	1 287 685
Pensjonskostnader	536 823	0
Andre ytelser	247 792	2 678 610
Sum	15 780 383	12 541 837

Selskapet har i 2018 sysselsatt 14 årsverk.

PENSJONSFORPLIKTELSE

Selskapet er pliktig til å ha tjenestepensjonsordning etter lov om obligatorisk tjenestepensjon. Selskapets pensjonsordninger tilfredsstiller kravene i denne lov.

Ytelser til ledende personer	Daglig leder	Styret
Lønn	1 296 775	0
Annen godtgjørelse	8 741	0
Sum	1 305 516	0

REVISOR

Kostnadsført revisjonshonorar for 2018 utgjør kr 25 625. Inkludert i dette er honorar for andre tjenester med kr 1 100.

Note 3 Bankinnskudd

Innestående midler på skattetrekkkonto (bundne midler) er på kr. 640 050.

Note 4 Mellomværende med selskap i samme konsern

	2018	2017
Fordringer		
Kundefordringer konsern	2 844 282	984 413
Andre kortsiktige fordringer konsern	2 075 214	495 364
Sum	4 919 496	1 479 777
Gjeld		
Annen kortsiktig gjeld konsern	2 000 000	1 063 657
Sum	2 000 000	1 063 657



Infront-x Solutions AS Noter 2018

Note 5 Aksjonærer

AKSJEKAPITALEN I INFRONT-X SOLUTIONS AS PR. 31.12 BESTÅR AV:

	Antall	Pålydende	Bokført
Ordinære aksjer	30 000	1,00	30 000
Sum	30 000		30 000

EIERSTRUKTUR

De største aksjonærene i % pr. 31.12 var:

	Ordinære	Eierandel	Stemmeandel
Infront-X AS	30 000	100,0	100,0
Totalt antall aksjer	30 000	100,0	100,0

Note 6 Skatt

Årets skattekostnad	2018	2017
Resultatført skatt på ordinært resultat:		
Betalbar skatt	0	0
Endring i utsatt skatt	-355 050	-111 404
Skattekostnad ordinært resultat	-355 050	-111 404

Skattepliktig inntekt:		
Ordinært resultat før skatt	-1 623 517	-459 689
Permanente forskjeller	11 128	0
Endring i midlertidige forskjeller	32 539	0
Mottatt konsernbidrag	1 579 850	495 364
Skattepliktig inntekt	0	35 675

Betalbar skatt i balansen:		
Betalbar skatt på årets resultat	-363 366	-118 887
Betalbar skatt på mottatt konsernbidrag	363 366	118 887
Sum betalbar skatt i balansen	0	0

Skatteeffekten av midlertidige forskjeller og underskudd til fremføring som har gitt opphav til utsatt skatt og utsatte skattefordeler, spesifisert på typer av midlertidige forskjeller:

	2018	2017	Endring
Fordringer	0	32 539	32 539
Sum	0	32 539	32 539
Utsatt skattefordel / skatt (22 % / 23 %)	0	7 484	7 484



Systemrevisjon Fosen AS
REVISJON OG ØKONOMISK RÅDGIVNING

Åfjord

Øvre Årnes 2 B
7170 Åfjord

Tlf. 72 53 16 22

Rissa

Rådhusvn. 20
7100 Rissa

Tlf. 73 85 10 20

Ørland

Yrfjars gt. 24
7130 Brekstad

Tlf. 72 51 31 20

Til generalforsamlingen i Infront-X Solutions AS

UAVHENGIG REVISORS BERETNING 2018

Uttalelse om revisjonen av årsregnskapet

Konklusjon

Vi har revidert Infront-X Solutions AS' årsregnskap som viser et underskudd på kr 1 268 467. Årsregnskapet består av balanse per 31. desember 2018, resultatregnskap og noter til årsregnskapet, herunder et sammendrag av viktige regnskapsprinsipper.

Etter vår mening er det medfølgende årsregnskapet avgitt i samsvar med lov og forskrifter og gir et rettviseende bilde av selskapets finansielle stilling per 31. desember 2018, og av dets resultater for regnskapsåret avsluttet per denne datoen i samsvar med regnskapslovens regler og god regnskapsskikk i Norge.

Grunnlag for konklusjonen

Vi har gjennomført revisjonen i samsvar med lov, forskrift og god revisjonsskikk i Norge, herunder de internasjonale revisjonsstandardene (ISA-ene). Våre oppgaver og plikter i henhold til disse standardene er beskrevet i Revisors oppgaver og plikter ved revisjon av årsregnskapet. Vi er uavhengige av selskapet slik det kreves i lov og forskrift, og har overholdt våre øvrige etiske forpliktelser i samsvar med disse kravene. Etter vår oppfatning er innhentet revisjonsbevis tilstrekkelig og hensiktsmessig som grunnlag for vår konklusjon.

Styrets og daglig leders ansvar for årsregnskapet

Styret og daglig leder (ledelsen) er ansvarlig for å utarbeide årsregnskapet i samsvar med lov og forskrifter, herunder for at det gir et rettviseende bilde i samsvar med regnskapslovens regler og god regnskapsskikk i Norge. Ledelsen er også ansvarlig for slik intern kontroll som den finner nødvendig for å kunne utarbeide et årsregnskap som ikke inneholder vesentlig feilinformasjon, verken som følge av misligheter eller utilsiktede feil.

Ved utarbeidelsen av årsregnskapet må ledelsen ta standpunkt til selskapets evne til fortsatt drift og opplyse om forhold av betydning for fortsatt drift. Forutsetningen om fortsatt drift skal legges til grunn for årsregnskapet så lenge det ikke er sannsynlig at virksomheten vil bli avvirket.

Revisors oppgaver og plikter ved revisjonen av årsregnskapet

Vårt mål er å oppnå betryggende sikkerhet for at årsregnskapet som helhet ikke inneholder vesentlig feilinformasjon, verken som følge av misligheter eller utilsiktede feil, og å avgi en revisjonsberetning som inneholder vår konklusjon. Betryggende sikkerhet er en høy grad av sikkerhet, men ingen garanti for at en revisjon utført i samsvar med lov, forskrift og god revisjonsskikk i Norge, herunder ISA-ene, alltid vil avdekke vesentlig feilinformasjon som eksisterer. Feilinformasjon kan oppstå som følge av misligheter eller utilsiktede feil. Feilinformasjon blir vurdert som vesentlig dersom den enkeltvis eller samlet med rimelighet kan forventes å påvirke økonomiske beslutninger som brukerne foretar basert på årsregnskapet.

Det henvises til <https://revisorforeningen.no/revisjonsberetninger> som inneholder en beskrivelse av revisors oppgaver og plikter.

Ansvarlige revisorer:

Autorisert
Regnskapsforeseelskap
Medlemmer av
Den norske Revisorforening

Terje Jønvik

terje@systemrevisjon.no
Mobil 951 29 092

Henrik Jønvik

henrik@systemrevisjon.no
Mobil 98111 952

Ragnar Hoås

ragnar@systemrevisjon.no
Mobil 913 50 952

Systemrevisjon Fosen AS
Org. nr. NO 980 545 717
Bankkto. 4213 08 91289

www.systemrevisjon.no



Uttalelse om øvrige lovmessige krav

Konklusjon om registrering og dokumentasjon

Basert på vår revisjon av årsregnskapet som beskrevet ovenfor, og kontrollhandlinger vi har funnet nødvendig i henhold til internasjonal standard for attestasjonsoppdrag (ISAE) 3000 «Attestasjonsoppdrag som ikke er revisjon eller forenklet revisorkontroll av historisk finansiell informasjon», mener vi at ledelsen har oppfylt sin plikt til å sørge for ordentlig og oversiktlig registrering og dokumentasjon av selskapets regnskapsopplysninger i samsvar med lov og god bokføringskikk i Norge.

Rissa, 30.6.2019


Henrik Jønvik

Registrert revisor



RESULTATREGNSKAP

INFRONT-X SOLUTIONS AS

DRIFTSINNEKTER OG DRIFTSKOSTNADER	Note	2018	2017
Salgsinntekt	1	18 401 799	14 168 775
Sum driftsinntekter		18 401 799	14 168 775
Varekostnad		3 049 424	50 695
Lønnskostnad	2	15 780 383	12 541 837
Annen driftskostnad	2	1 182 708	2 034 570
Sum driftskostnader		20 012 515	14 627 102
Driftsresultat		-1 610 715	-458 327
FINANSINNEKTER OG FINANSKOSTNADER			
Annen renteinntekt		450	273
Annen rentekostnad		13 251	1 635
Resultat av finansposter		-12 802	-1 362
Ordinært resultat før skattekostnad		-1 623 517	-459 689
Skattekostnad på ordinært resultat	6	-355 050	-111 404
Ordinært resultat		-1 268 467	-348 285
Årsresultat		-1 268 467	-348 285
OVERFØRINGER			
Mottatt konsernbidrag		1 232 283	376 477
Overført til udekket tap		36 184	348 285
Overført fra annen egenkapital		0	-376 477
Sum overføringer		-1 268 467	-348 285



BALANSE

INFRONT-X SOLUTIONS AS

EIENDELER	Note	2018	2017
OMLØPSMIDLER			
FORDRINGER			
Kundefordringer	4	3 501 419	642 523
Andre kortsiktige fordringer		37 334	189 005
Konsernfordringer	4	2 075 214	1 479 777
Sum fordringer		5 613 967	2 311 305
INVESTERINGER			
Bankinnskudd, kontanter o.l.	3	914 533	1 285 212
Sum omløpsmidler		6 528 500	3 596 517
Sum eiendeler		6 528 500	3 596 517




BALANSE


INFRONT-X SOLUTIONS AS


EGENKAPITAL OG GJELD	Note	2018	2017
EGENKAPITAL			
INNSKUTT EGENKAPITAL			
Aksjekapital	5	30 000	30 000
Annen innskutt egenkapital		0	370 907
Sum innskutt egenkapital		30 000	400 907
OPPTJENT EGENKAPITAL			
Udekket tap		-13 562	-348 285
Sum opptjent egenkapital		-13 562	-348 285
Sum egenkapital		16 438	52 622
GJELD			
AVSETNING FOR FORPLIKTELSE			
Utsatt skatt	6	0	7 483
Sum avsetning for forpliktelser		0	7 483
ANNEN LANGSIKTIG GJELD			
KORTSIKTIG GJELD			
Leverandørgjeld	4	1 051 174	9 844
Skyldig offentlige avgifter		1 698 642	1 504 397
Konserngjeld	4	2 000 000	1 063 657
Annen kortsiktig gjeld	4	1 762 247	958 514
Sum kortsiktig gjeld		6 512 062	3 536 412
Sum gjeld		6 512 062	3 543 895
Sum egenkapital og gjeld		6 528 500	3 596 517

Trondheim, 10.05.2019
Styret i Infront-x Solutions AS


Torstein Rønning
styreleder


Magne Johnsen
styremedlem


Tom Frode Theigmann
styremedlem


Torbjørn Skjetne
styremedlem/daglig leder



Infront-x Solutions AS Noter 2018

Note 1 Regnskapsprinsipper

Årsregnskapet er satt opp i samsvar med regnskapsloven og NRS 8 - God regnskapsskikk for små foretak.

DRIFTSINNETEKTER

Inntektsføring ved salg av varer skjer på leveringstidspunktet. Tjenester inntektsføres etter hvert som de leveres.

SKATT

Skattekostnaden i resultatregnskapet omfatter både periodens betalbare skatt og endring i utsatt skatt. Utsatt skatt er beregnet med 22 % på grunnlag av de midlertidige forskjeller som eksisterer mellom regnskapsmessige og skattemessige verdier, samt ligningsmessig underskudd til fremføring ved utgangen av regnskapsåret. Skatteøkende og skattereduserende midlertidige forskjeller som reverserer eller kan reverseres i samme periode er utlignet og nettoført.

KLASSIFISERING OG VURDERING AV OMLØPSMIDLER

Omløpsmidler og kortsiktig gjeld omfatter normalt poster som forfaller til betaling innen ett år etter balansedagen, samt poster som knytter seg til varekretsløpet. Omløpsmidler vurderes til laveste verdi av anskaffelseskost og virkelig verdi.

FORDRINGER

Kundefordringer og andre fordringer oppføres til pålydende etter fradrag for avsetning til forventet tap. Avsetning til tap gjøres på grunnlag av en individuell vurdering av de enkelte fordringene.



Infront-x Solutions AS Noter 2018

Note 2 Lønnskostnader og ytelser, godtgjørelser til daglig leder, styret og revisor

Lønnskostnader	2018	2017
Lønninger	13 068 364	8 575 542
Arbeidsgiveravgift	1 927 404	1 287 685
Pensjonskostnader	536 823	0
Andre ytelser	247 792	2 678 610
Sum	15 780 383	12 541 837

Selskapet har i 2018 sysselsatt 14 årsverk.

PENSJONSFORPLIKTELSER

Selskapet er pliktig til å ha tjenestepensjonsordning etter lov om obligatorisk tjenestepensjon.

Selskapets pensjonsordninger tilfredsstiller kravene i denne lov.

Ytelser til ledende personer	Daglig leder	Styret
Lønn	1 296 775	0
Annen godtgjørelse	8 741	0
Sum	1 305 516	0

REVISOR

Kostnadsført revisjonshonorar for 2018 utgjør kr 25 625.

Inkludert i dette er honorar for andre tjenester med kr 1 100.

Note 3 Bankinnskudd

Innestående midler på skattetrekkskonto (bundne midler) er på kr. 640 050.

Note 4 Mellomværende med selskap i samme konsern

	2018	2017
Fordringer		
Kundefordringer konsern	2 844 282	984 413
Andre kortsiktige fordringer konsern	2 075 214	495 364
Sum	4 919 496	1 479 777
Gjeld		
Annen kortsiktig gjeld konsern	2 000 000	1 063 657
Sum	2 000 000	1 063 657



Infront-x Solutions AS Noter 2018

Note 5 Aksjonærer

AKSJEKAPITALEN I INFRONT-X SOLUTIONS AS PR. 31.12 BESTÅR AV:

	Antall	Pålydende	Bokført
Ordinære aksjer	30 000	1,00	30 000
Sum	30 000		30 000

EIERSTRUKTUR

De største aksjonærene i % pr. 31.12 var:

	Ordinære	Eierandel	Stemmeandel
Infront-X AS	30 000	100,0	100,0
Totalt antall aksjer	30 000	100,0	100,0

Note 6 Skatt

Årets skattekostnad	2018	2017
Resultatført skatt på ordinært resultat:		
Betalbar skatt	0	0
Endring i utsatt skatt	-355 050	-111 404
Skattekostnad ordinært resultat	-355 050	-111 404
Skattepliktig inntekt:		
Ordinært resultat før skatt	-1 623 517	-459 689
Permanente forskjeller	11 128	0
Endring i midlertidige forskjeller	32 539	0
Mottatt konsernbidrag	1 579 850	495 364
Skattepliktig inntekt	0	35 675
Betalbar skatt i balansen:		
Betalbar skatt på årets resultat	-363 366	-118 887
Betalbar skatt på mottatt konsernbidrag	363 366	118 887
Sum betalbar skatt i balansen	0	0

Skatteeffekten av midlertidige forskjeller og underskudd til fremføring som har gitt opphav til utsatt skatt og utsatte skattefordeler, spesifisert på typer av midlertidige forskjeller:

	2018	2017	Endring
Fordringer	0	32 539	32 539
Sum	0	32 539	32 539
Utsatt skattefordel / skatt (22 % / 23 %)	0	7 484	7 484