



ÅRSREGNSKAPET FOR REGNSKAPSÅRET 2024 - GENERELL INFORMASJON

Enheten

Organisasjonsnummer: 968 917 277
Organisasjonsform: Aksjeselskap
Foretaksnavn: VILA NORGE AS
Forretningsadresse: Verkseier Furulunds vei 16A
0668 OSLO

Regnskapsår

Årsregnskapets periode: 01.08.2023 - 31.07.2024

Konsern

Morselskap i konsern: Nei

Regnskapsregler

Regler for små foretak benyttet: Ja
Benyttet ved utarbeidelsen av årsregnskapet til selskapet: Regnskapslovens alminnelige regler

Årsregnskapet fastsatt av kompetent organ

Bekreftet av representant for selskapet: Linda Dixner
Dato for fastsettelse av årsregnskapet: 31.10.2024

Grunnlag for avgivelse

År 2024: Årsregnskapet er elektronisk innlevert
År 2023: Tall er hentet fra elektronisk innlevert årsregnskap fra 2024

Det er ikke krav til at årsregnskapet m.v. som sendes til Regnskapsregisteret er undertegnet. Kontrollen på at dette er utført ligger hos revisor/enhetens øverste organ. Sikkerheten ivaretas ved at innsender har rolle/rettighet for innsending av årsregnskapet via Altinn, og ved at det bekreftes at årsregnskapet er fastsatt av kompetent organ.

Brønnøysundregistrene, 04.12.2025



Resultatregnskap

Beløp i: NOK	Note	2024	2023
RESULTATREGNSKAP			
Inntekter			
Revenue		78 344 972	78 517 668
Other income		1 334 101	1 425 370
Sum inntekter		79 679 073	79 943 037
Kostnader			
Cost of goods sold	1	56 835 955	57 532 748
Employee benefits expense	2	5 732 565	4 790 495
Depreciation and amortisation expenses	3	294 321	162 217
Nedskrivning av varige driftsmidler og immaterielle eiendeler	3		
Other expenses		15 289 808	15 004 719
Sum kostnader		78 152 650	77 490 179
Driftsresultat		1 526 423	2 452 858
Finansinntekter og finanskostnader			
Renteinntekt fra foretak i samme konsern		284 054	222 956
Annen renteinntekt		93	4 770
Other financial income		145 797	261 132
Sum finansinntekter		429 944	488 858
Other financial expenses		444 037	246 979
Sum finanskostnader		444 037	246 979
Netto finans		-14 093	241 880
Ordinært resultat før skattekostnad		1 512 330	2 694 738
Income tax expense	4	336 163	591 832
Ordinært resultat etter skattekostnad		1 176 166	2 102 906
Årsresultat	5	1 176 166	2 102 906
Årsresultat etter minoritetsinteresser		1 176 166	2 102 906
Totalresultat		1 176 166	2 102 906



Resultatregnskap

Beløp i: NOK	Note	2024	2023
Overføringer og disponeringer			
Ordinært utbytte	5		2 000 000
Other equity	5	1 176 166	102 906
Sum overføringer og disponeringer		1 176 166	2 102 906



Balanse

Beløp i: NOK	Note	2024	2023
BALANSE - EIENDELER			
Anleggsmidler			
Immaterielle eiendeler			
Development	3		
Concessions, patents, licences, trademarks, and similar rights	3		
Utsatt skattefordel	4	95 418	84 637
Goodwill	3		
Sum immaterielle eiendeler		95 418	84 637
Varige driftsmidler			
Buildings and land	3		
Machinery and equipment	3		
Ships	3		
Equipment and other movables	3	811 992	734 806
Sum varige driftsmidler		811 992	734 806
Finansielle anleggsmidler			
Lån til foretak i samme konsern	6		
Sum anleggsmidler		907 409	819 443
Omløpsmidler			
Varer			
Sum varer	1	7 055 443	3 915 812
Fordringer			
Accounts receivables	6	5 537 570	7 951 666
Other short-term receivables	6	9 652 397	8 383 086
Sum fordringer		15 189 967	16 334 752
Bankinnskudd, kontanter og lignende			
Cash and cash equivalents	7	60 108	57 704
Sum bankinnskudd, kontanter og lignende		60 108	57 704
Sum omløpsmidler		22 305 518	20 308 268



Balanse

Beløp i: NOK	Note	2024	2023
SUM EIENDELER		23 212 927	21 127 711
BALANSE - EGENKAPITAL OG GJELD			
Egenkapital			
Innskutt egenkapital			
Share capital	5, 8	1 000 000	1 000 000
Annen innskutt egenkapital	5		
Sum innskutt egenkapital		1 000 000	1 000 000
Opptjent egenkapital			
Reserve for valuation variances	5		
Other equity	5	1 278 062	102 906
Result brought forward (aut)			
Udekket tap	5		
Sum opptjent egenkapital		1 278 062	102 906
Sum egenkapital		2 278 062	1 102 906
Gjeld			
Langsiktig gjeld			
Utsatt skatt	4		
Annen langsiktig gjeld			
Sum langsiktig gjeld		0	0
Kortsiktig gjeld			
Leverandørgjeld	6	8 193 775	7 452 545
Tax payable	4	188 103	578 396
Public duties payable		4 293 624	4 024 706
Other current liabilities	6	8 259 363	7 969 159
Sum kortsiktig gjeld		20 934 865	20 024 806
Sum gjeld		20 934 865	20 024 806
SUM EGENKAPITAL OG GJELD		23 212 927	21 127 711



Brønnøysundregistrene

ÅRSREGNSKAP FOR REGNSKAPSÅRET 2024 - GENERELL INFORMASJON

Journalnummer: 2024 757072

Enheten

Organisasjonsnummer: 968 917 277
Organisasjonsform: Aksjeselskap
Foretaksnavn: VILA NORGE AS
Forretningsadresse: Verkseier Furulunds vei 16A
0668 OSLO

Regnskapsår

Årsregnskapets periode: 01.08.2023 - 31.07.2024

Konsern

Morselskap i konsern: Nei

Regnskapsregler

Regler for små foretak benyttet: Ja
Benyttet ved utarbeidelsen av
årsregnskapet til selskapet: Regnskapslovens alminnelige regler

Årsregnskapet fastsatt av kompetent organ

Bekreftet av representant for selskapet: Linda Dixner
Dato for fastsettelse av årsregnskapet: 31.10.2024

Grunnlag for avgivelse

År 2024: Årsregnskap er elektronisk innlevert.
År 2023: Tall er hentet fra elektronisk innlevert årsregnskap fra 2024.

Det er ikke krav til at årsregnskapet m.v. som sendes til Regnskapsregisteret er undertegnet. Kontrollen på at dette er utført ligger hos revisor/enhetens øverste organ. Sikkerheten ivaretas ved at innsender har rolle/rettighet for innsending av årsregnskapet via Altinn, og ved at det bekreftes at årsregnskapet er fastsatt av kompetent organ.

Brønnøysundregistrene, 25.11.2024



Organisasjonsnr: 968 917 277
VILA NORGE AS

RESULTATREGNSKAP

Beløp i: NOK	Note	2024	2023
RESULTATREGNSKAP			
Inntekter			
Revenue		78 344 972	78 517 668
Other income		1 334 101	1 425 370
Sum inntekter		79 679 073	79 943 037
Kostnader			
Cost of goods sold	1	56 835 955	57 532 748
Employee benefits expense	2	5 732 565	4 790 495
Depreciation and amortisation expenses	3	294 321	162 217
Nedskrivning av varige driftsmidler og immaterielle eiendeler	3		
Other expenses		15 289 808	15 004 719
Sum kostnader		78 152 650	77 490 179
Driftsresultat		1 526 423	2 452 858
Finansinntekter og finanskostnader			
Renteinntekt fra foretak i samme konsern		284 054	222 956
Annen renteinntekt		93	4 770
Other financial income		145 797	261 132
Sum finansinntekter		429 944	488 858
Other financial expenses		444 037	246 979
Sum finanskostnader		444 037	246 979
Netto finans		-14 093	241 880
Ordinært resultat før skattekostnad			
Income tax expense	4	1 512 330	2 694 738
Ordinært resultat etter skattekostnad		336 163	591 832
Årsresultat	5	1 176 166	2 102 906
Årsresultat etter minoritetsinteresser		1 176 166	2 102 906
Totalresultat		1 176 166	2 102 906
Overføringer og disponeringer			
Ordinært utbytte	5		2 000 000
Other equity	5	1 176 166	102 906



Sum overføringer og
disponeringer

1 176 166

2 102 906



Organisasjonsnr: 968 917 277
VILA NORGE AS

BALANSE

Beløp i: NOK	Note	2024	2023
BALANSE - EIENDELER			
Anleggsmidler			
Immaterielle eiendeler			
Development	3		
Concessions, patents, licences, trademarks, and similar rights	3		
Utsatt skattefordel	4	95 418	84 637
Goodwill	3		
Sum immaterielle eiendeler		95 418	84 637
Varige driftsmidler			
Buildings and land	3		
Machinery and equipment	3		
Ships	3		
Equipment and other movables	3	811 992	734 806
Sum varige driftsmidler		811 992	734 806
Finansielle anleggsmidler			
Lån til foretak i samme konsern	6		
Sum anleggsmidler		907 409	819 443
Omløpsmidler			
Varer			
Sum varer	1	7 055 443	3 915 812
Fordringer			
Accounts receivables	6	5 537 570	7 951 666
Other short-term receivables	6	9 652 397	8 383 086
Sum fordringer		15 189 967	16 334 752
Bankinnskudd, kontanter og lignende			
Cash and cash equivalents	7	60 108	57 704
Sum bankinnskudd, kontanter og lignende		60 108	57 704
Sum omløpsmidler		22 305 518	20 308 268
SUM EIENDELER		23 212 927	21 127 711
BALANSE - EGENKAPITAL OG GJELD			



Egenkapital			
Innskutt egenkapital			
Share capital	5, 8	1 000 000	1 000 000
Annen innskutt egenkapital	5		
Sum innskutt egenkapital		1 000 000	1 000 000
Opptjent egenkapital			
Reserve for valuation variances	5		
Other equity	5	1 278 062	102 906
Result brought forward (aut)			
Udekket tap	5		
Sum opptjent egenkapital		1 278 062	102 906
Sum egenkapital		2 278 062	1 102 906
Gjeld			
Langsiktig gjeld			
Utsatt skatt	4		
Annen langsiktig gjeld			
Sum langsiktig gjeld		0	0
Kortsiktig gjeld			
Leverandørgjeld	6	8 193 775	7 452 545
Tax payable	4	188 103	578 396
Public duties payable		4 293 624	4 024 706
Other current liabilities	6	8 259 363	7 969 159
Sum kortsiktig gjeld		20 934 865	20 024 806
Sum gjeld		20 934 865	20 024 806
SUM EGENKAPITAL OG GJELD		23 212 927	21 127 711



Organisasjonsnr: 968 917 277
VILA NORGE AS

NOTEOPPLYSNINGER - SELSKAP - alle poster oppgitt i hele tall

Note

Antall årsverk i regnskapsåret
5.00

Sum Beløp

Balanseført verdi 31.12. Varige driftsmidler Immaterielle eiend.

Konsernregnskap

Morselskapet sitt navn

Forretningskontor for morselskapet

Begrunnelse for at datterselskap er utelatt fra konsolideringen

Samlet beløp - tilknyttet selskap Årets Fjorårets

Samlet beløp - foretak i samme konsern Årets Fjorårets

Samlet beløp - foretak i samme konsern Årets Fjorårets

Samlet beløp - felles kontrollert virksomhet Årets Fjorårets

Pantstillelse Beløp

Beholdning av egne aksjer Antall Pålydende Andel av aksjek.



Skatteetaten

Vår dato 23.08.2024	Din/Deres dato 08.08.2024	Saksbehandler Lars Waalorp
800 80 000 Skatteetaten.no	Din/Deres referanse	Telefon 90833418
Org.nr 974761076	Vår referanse 2024/5345208	Postadresse Postboks 9200 Grønland 0134 OSLO

BESTSELLER STORES NORWAY AS
Att.Robert Carlsson
Postboks 48 Alnabru
0614 OSLO
Norge

Tillatelse til å utarbeide årsregnskap og årsberetning på engelsk

Vi viser til deres brev av 8. august 2024 der det søkes om dispensasjon fra kravet til å utarbeide årsregnskap og årsberetning på norsk for følgende selskaper:

Bestseller Stores Norway AS	org.nr. 971 128 739
BRN Best Retail Norge AS	org.nr. 986 139 397
Bestseller AS	org.nr. 943 088 136
VILA Norge AS	org.nr. 968 917 277

Skattekontoret gir på bakgrunn av en konkret helhetsvurdering de overnevnte selskaper dispensasjon fra kravet til å utarbeide årsregnskap og årsberetning på norsk, jf. regnskapsloven § 3-4 tredje ledd. Dispensasjonen gjelder så lenge opplysningene som danner grunnlaget for vedtaket ikke endres vesentlig.

Kopi av dette brevet må sendes til Regnskapsregisteret i Brønnøysund sammen med årsregnskapet. Den regnskapspliktige må selv dokumentere ved dette brev at tillatelse er gitt.

Bakgrunn

Selskapene har utenlandske eiere og er en del av et internasjonalt konsern. Selskapene driver virksomhet innen engros- og butikkhandel med klær. Styrelederen og flere av styremedlemmene i selskapene er utenlandske.

Skattekontorets vurdering

Etter regnskapsloven § 3-4 tredje ledd skal "årsregnskapet og årsberetningen [...] være på norsk. Departementet kan ved [...] enkeltvedtak bestemme at årsregnskapet og/eller årsberetningen kan være på et annet språk."

I Ot. prp. nr. 42 (1997-1998) Om lov om årsregnskap mv., er det uttalt følgende om regnskapslovens formål, jf. pkt. 1.1:



"Regjeringen har som siktemål at regnskapsloven skal bidra til informative regnskaper for ulike grupper av regnskapsbrukere. Regnskapsbrukerne er dels investorer og kreditorer som tilfører kapital til foretakene, og dels andre grupper som har interesse av å vite hvordan foretaket drives, f.eks. de ansatte og lokalsamfunnet. Informasjonen til kapitalmarkedet skal gi grunnlag for riktig prising av finansielle objekter. Riktig prisdannelse på aksjer er en forutsetning for at ressursbruken i samfunnsøkonomien skal bli best mulig. Gode regnskaper vil også gjøre det vanskeligere for markedsdeltakere å ta ut spekulasjonsgevinster med basis i skjevt fordelt informasjon."

Det fremgår således at et av hovedformålene med regnskapsloven er å bidra til "informative regnskaper for ulike grupper av regnskapsbrukere". Regnskapsbrukere vil omfatte, jf. uttalelsen i proposisjonen, blant andre investorer, kreditorer, ansatte og lokalsamfunnet.

Det er etter skattekontorets vurdering derfor avgjørende ved vurdering av om dispensasjon fra kravet til å utarbeide årsregnskap og/eller årsberetning på norsk kan gis, at det ikke foreligger mulige brukere av regnskapsinformasjon som blir vesentlig berørt negativt ved en eventuell dispensasjon.

Det er særlig hensynet til brukerne av regnskapsinformasjon som skal vurderes ved en dispensasjonssøknad. I denne vurderingen har skattekontoret lagt særlig vekt på at selskapene har utenlandske eiere og er en del av et internasjonalt konsern. Videre er det vektlagt at selskapene driver virksomhet i en bransje der alle sentrale aktører behersker og benytter engelsk.

Vennligst oppgi vår referanse ved henvendelse i saken.

Med hilsen

Lars Waalorp
Skatteetaten

Dokumentet er elektronisk godkjent og har derfor ikke håndskrevne signaturer.



DocuSign Envelope ID: E760F02A-E0F2-4B7C-88A6-159B2B3F586C

Annual Report 2024

Vila Norge AS

Income statement
Balance sheet
Notes to the financial statements

Org.no.: 968 917 277



Docusign Envelope ID: E760F02A-E0F2-4B7C-88A6-159B2B3F588C

Income statement

Vila Norge AS

Operating income and operating expenses	Note	2024	2023
Revenue		78 344 972	78 517 668
Other income		1 334 101	1 425 370
Total income		79 679 073	79 943 037
Cost of goods sold	1	56 835 955	57 532 748
Employee benefits expense	2	5 732 565	4 790 495
Depreciation and amortisation expenses	3	294 321	162 217
Other expenses		15 289 808	15 004 719
Total expenses		78 152 650	77 490 179
Operating profit		1 526 423	2 452 858
Financial income and expenses			
Interest income from group companies		284 054	222 956
Other interest income		93	4 770
Other financial income		145 797	261 132
Other financial expenses		444 037	246 979
Net financial items		-14 093	241 880
Net profit before tax		1 512 330	2 694 738
Income tax expense	4	336 163	591 832
Net profit or loss	5	1 176 166	2 102 906
Attributable to			
Ordinary dividend	5	0	2 000 000
Other equity	5	1 176 166	102 906
Total		1 176 166	2 102 906



DocuSign Envelope ID: E760F02A-E0F2-4B7C-88A6-159B2B3F588C

Balance sheet

Vila Norge AS

Assets as at 31.07.	Note	2024	2023
Non-current assets			
Intangible assets			
Deferred tax assets	4	95 418	84 637
Total intangible assets		95 418	84 637
Property, plant and equipment			
Equipment and other movables	3	811 992	734 806
Total property, plant and equipment		811 992	734 806
Total non-current assets		907 409	819 443
Current assets			
Inventories	1	7 055 443	3 915 812
Debtors			
Accounts receivables	6	5 537 570	7 951 666
Other short-term receivables	6	9 652 397	8 383 086
Total receivables		15 189 967	16 334 752
Cash and cash equivalents	7	60 108	57 704
Total current assets		22 305 518	20 308 268
Total assets		23 212 927	21 127 711




DocuSign Envelope ID: E760F02A-E0F2-4B7C-88A6-159B2B3F586C

Balance sheet Vila Norge AS


Equity and liabilities as at 31.07.	Note	2024	2023
Equity			
Paid-in capital			
Share capital	5, 8	1 000 000	1 000 000
Total paid-up equity		1 000 000	1 000 000
Retained earnings			
Other equity	5	1 278 062	102 906
Total retained earnings		1 278 062	102 906
Total equity		2 278 062	1 102 906
Liabilities			
Current liabilities			
Trade payables	6	8 193 775	7 452 545
Tax payable	4	188 103	578 396
Public duties payable		4 293 624	4 024 706
Other current liabilities	6	8 259 363	7 969 159
Total current liabilities		20 934 865	20 024 806
Total liabilities		20 934 865	20 024 806
Total equity and liabilities		23 212 927	21 127 711

Oslo, 31.10.2024


The board of Vila Norge AS

DocuSigned by:

40888D5BC9D44AA...

Anders Holch Povlsen
chairman of the board

DocuSigned by:

2F8D7E25A37640E...

Finn Poulsen
member of the board

DocuSigned by:

8D9AABD8487D4CF...

Øyvind Hauge
member of the board/General Manager



DocuSign Envelope ID: E760F02A-E0F2-4B7C-88A6-159B2B3F588C

Notes to the financial statements

Accounting principles

The annual accounts have been prepared in conformity with the Accounting Act and NRS 8 - Good accounting practice for small companies. The company's financial year is 01.08-31.07.

Foreign currency

Monetary foreign currency items are valued at the exchange rate on the balance sheet date.

Operating revenues

Revenue from the sale of goods is recognized when delivery has taken place and the majority of the risks and rewards have been transferred. All sales are on credit with payment mainly net 10 days. The majority of sales occur directly upon delivery from the manufacturer, supplemented from inventory. The sales revenue is entirely related to sales in Norway.

Tax

The tax charge in the profit and loss account consists of tax payable for the period and the change in deferred tax. Deferred tax is calculated at the tax rate at 22% on the basis of tax-reducing and tax-increasing temporary differences that exist between accounting and tax values, and the tax loss carried forward at the end of the accounting year. Tax-increasing and tax-reducing temporary differences that reverse or may reverse in the same period are set off and entered net.

Classification and valuation of fixed assets

Fixed assets include assets included for long-term ownership and use. Fixed assets are valued at acquisition cost. Property, plant and equipment are entered in the balance sheet and depreciated over the asset's economic lifetime. The depreciation period for real property acquired after 2009 is divided into the part that represents the building and the part that represents fixed technical installations. Property, plant and equipment are written down to a recoverable amount in the case of fall in value which is expected not to be temporary. The recoverable amount is the higher of the net sale value and value in use. Value in use is the present value of future cash flows related to the asset. Write-downs are reversed when the basis for the write-down is no longer present.

Classification and valuation of current assets

Current assets and short-term liabilities normally include items that fall due for payment within one year of the balance sheet date, as well as items that relate to the stock cycle. Current assets are valued at the lower of acquisition cost and fair value.

Goods

Goods are valued at the lower of acquisition cost and net sale value. Receivables from customers and other receivables are entered at par value after deducting a provision for expected losses. The provision for losses is made on the basis of an individual assessment of the respective receivables.

Receivables

Receivables from customers and other receivables are entered at par value after deducting a provision for expected losses. The provision for losses is made on the basis of an individual assessment of the respective receivables.



Docusign Envelope ID: E760F02A-E0F2-4B7C-88A6-159B2B3F586C

Notes to the financial statements

Note 1 Inventory

	2024	2023
Finished goods	1 719 150	691 980
Goods in transit	5 880 785	3 497 081
Write-downs	-544 493	-273 249
Total net inventory	7 055 443	3 915 812
Total cost of goods in the period	56 835 955	57 506 457

Note 2 Note Salary costs and benefits, remuneration to the chief executive, board and auditor

Salary costs	2024	2023
Salaries	5 097 452	4 156 955
Employment tax	492 416	486 883
Pension costs	113 446	75 828
Other benefits	29 251	70 828
Total	5 732 565	4 790 495

In 2024 the company employed 5 man-years.

Pension liabilities

The company is liable to maintain an occupational pension scheme under the Mandatory Occupational Pensions Act. The company's pension schemes satisfy the requirements of this Act.

Remuneration to leading personnel	Chief Executive	Board
Salaries	0	0
Pension costs	0	0
Other remuneration	0	0
Total	0	0

Auditor

Audit fees expensed for 2024 amount to 121 000.

In addition there is a fee for other services of NOK 95 805.



DocuSign Envelope ID: E760F02A-E0F2-4B7C-88A6-159B2B3F586C

Notes to the financial statements

Note 3 Fixed assets

	Operating equipment	Leasehold Improvements	Totalt
Acquisition cost as at 01.08.2023	1 503 092	0	1 503 092
Addition of purchased fixed assets	136 999	234 508	371 507
Disposal	-219 379	0	-219 379
Acquisition cost 31.07.2024	1 420 712	234 508	1 655 220
Depreciation and write-downs as at 01.08.2023	768 286	0	768 286
Ordinary depreciation for the year	253 765	40 556	294 321
Depreciation and write-downs as at 31.07.2024	1 022 051	275 064	1 297 115
Book value 01.08.2023	734 806	0	734 806
Additions in the year	136 999	234 508	371 507
The year's depreciation and write-downs	253 765	40 556	294 321
Book value 31.07.2024	618 040	193 952	811 991
Economic lifetime	0-5 years	5 years	

Note 4 Tax

This year's tax expense	2024	2023
Entered tax on ordinary profit/loss:		
Payable tax	399 388	578 396
Changes in booked deferred tax assets	-10 781	13 436
Other provisions	-52 444	0
Tax expense on ordinary profit/loss	399 388	578 396
Taxable income:		
Ordinary profit/loss before tax	1 512 330	2 694 738
Permanent differences	5 396	-4 593
Changes temporary differences	297 676	-61 074
Taxable income	1 815 402	2 629 071
Payable tax in the balance:		
Payable tax on this year's result	399 388	578 396
Taxes receivable (overpayment for 2023)	-123 926	0
Other provision and adjustment of prior year's tax provision	-87 359	0
Total payable tax in the balance	188 103	578 396

The tax effect of temporary differences and loss for to be carried forward that has formed the basis for deferred tax and deferred tax advantages, specified on type of temporary differences:

	2024	2023	Difference
Tangible fixed assets	-93 513	-55 421	38 092
Stock	-544 493	-273 248	271 245
Accounts receivable	-44 382	-56 044	-11 662
Total	-682 389	-384 713	297 676



Docusign Envelope ID: E760F02A-E0F2-4B7C-88A6-159B2B3F586C

Notes to the financial statements

Basis for calculation of deferred tax	-682 389	-384 713	297 676
Deferred tax assets (22 %)	-150 126	-84 637	65 489
Other provisions	54 708	0	-54 708
Booked deferred tax assets	-95 418	-84 637	10 781

Note 5 Equity capital

	Share capital	Other equity capital	Total equity capital
As at 31.07.2023	1 000 000	102 906	1 102 906
Changes posted against equity	0	-1 010	-1 010
As at 01.08.2024	1 000 000	101 896	1 101 896
Result for the year	0	1 176 166	1 176 166
As at 31.07.2024	1 000 000	1 278 062	2 278 062

Note 6 Inter-company items between companies in the same group etc.

	Customer receivables		Other receivables	
	2024	2023	2024	2023
Companies in the same group	2 116 927	2 682 913	9 291 066	8 006 359
Total	2 116 927	2 682 913	9 291 066	8 006 359

	Debt to suppliers		Other long-term liabilities	
	2024	2023	2024	2023
Companies in the same group	7 379 394	7 205 222	0	0
Total	7 379 394	7 205 222	0	0

Note 7 Bank deposits

Funds standing on the tax deduction account (restricted funds) are NOK 64 246.

Note 8 Total shares, shareholders etc

Share Capital	Number	Value	Total share capital
Ordinary shares	5	200 000	1 000 000

Shareholders:	Shares	Ownership
Villa A/S	5	100%
Total	5	100%



DocuSign Envelope ID: E760F02A-E0F2-4B7C-88A6-159B2B3F586C

Notes to the financial statements

Consolidated financial statements are prepared by Bestseller A/S. The consolidated financial statements are collected at the group headquarters located in Fredskowvej 1, 7330 Brande, Denmark.



To the General Meeting of Vila Norge AS

Independent Auditor's Report

Opinion

We have audited the financial statements of Vila Norge AS (the Company), which comprise the balance sheet as at 31 July 2024, the income statement for the year then ended, and notes to the financial statements, including a summary of significant accounting policies.

In our opinion the financial statements comply with applicable statutory requirements, and the financial statements give a true and fair view of the financial position of the Company as at 31 July 2024, and its financial performance for the year then ended in accordance with the Norwegian Accounting Act and accounting standards and practices generally accepted in Norway.

Basis for Opinion

We conducted our audit in accordance with International Standards on Auditing (ISAs). Our responsibilities under those standards are further described in the *Auditor's Responsibilities for the Audit of the Financial Statements* section of our report. We are independent of the Company as required by relevant laws and regulations in Norway and the International Ethics Standards Board for Accountants' International Code of Ethics for Professional Accountants (including International Independence Standards) (IESBA Code), and we have fulfilled our other ethical responsibilities in accordance with these requirements. We believe that the audit evidence we have obtained is sufficient and appropriate to provide a basis for our opinion.

Responsibilities of the Board of Directors and the Managing Director for the Financial Statements

The Board of Directors and the Managing Director (management) are responsible for the preparation of financial statements that give a true and fair view in accordance with the Norwegian Accounting Act and accounting standards and practices generally accepted in Norway, and for such internal control as management determines is necessary to enable the preparation of financial statements that are free from material misstatement, whether due to fraud or error.

In preparing the financial statements, management is responsible for assessing the Company's ability to continue as a going concern, disclosing, as applicable, matters related to going concern. The financial statements use the going concern basis of accounting insofar as it is not likely that the enterprise will cease operations.

Auditor's Responsibilities for the Audit of the Financial Statements

Our objectives are to obtain reasonable assurance about whether the financial statements as a whole are free from material misstatement, whether due to fraud or error, and to issue an auditor's report that includes our opinion. Reasonable assurance is a high level of assurance, but is not a guarantee that an audit conducted in accordance with ISAs will always detect a material misstatement when it exists. Misstatements can arise from fraud or error and are considered material if, individually or in aggregate, they could reasonably be expected to influence the economic decisions of users taken on the basis of these financial statements. For further description of Auditor's Responsibilities for the Audit of the Financial Statements reference is made to: <https://revisorforeningen.no/revisjonsberetninger>

Vestfold, 31 October 2024

PricewaterhouseCoopers AS

Bente Norbye Lie
State Authorised Public Accountant
(This document is signed electronically)

PricewaterhouseCoopers AS, Dronning Eufemias gate 71, Postboks 748 Sentrum, NO-0106 Oslo
T: 02316, org. no.: 987 009 713 MVA, www.pwc.no
Statsautoriserte revisorer, medlemmer av Den norske Revisorforening og autorisert regnskapsførerselskap



 Securely signed with Brevio

Revisjonsberetning

Signers:

Name	Method	Date
Lie, Bente Norbye	BANKID	2024-11-12 08:58

This document package contains:

- Closing page (this page)
- The original document(s)
- The electronic signatures. These are not visible in the document, but are electronically integrated.



This file is sealed with a digital signature.
The seal is a guarantee for the authenticity
of the document.