



ÅRSREGNSKAPET FOR REGNSKAPSÅRET 2020 - GENERELL INFORMASJON

Enheten

Organisasjonsnummer: 960 469 089
Organisasjonsform: Aksjeselskap
Foretaksnavn: FARSTAD GLASS OG INTERIØR AS
Forretningsadresse: Madlakrossen 22
4042 HAFRSFJORD

Regnskapsår

Årsregnskapets periode: 01.01.2020 - 31.12.2020

Konsern

Morselskap i konsern: Nei

Regnskapsregler

Regler for små foretak benyttet: Ja
Benyttet ved utarbeidelsen av årsregnskapet til selskapet: Regnskapslovens alminnelige regler

Årsregnskapet fastsatt av kompetent organ

Bekreftet av representant for selskapet: Øivind Skjæveland
Dato for fastsettelse av årsregnskapet: 27.04.2021

Grunnlag for avgivelse

År 2020: Årsregnskapet er elektronisk innlevert
År 2019: Tall er hentet fra elektronisk innlevert årsregnskap fra 2020

Det er ikke krav til at årsregnskapet m.v. som sendes til Regnskapsregisteret er undertegnet. Kontrollen på at dette er utført ligger hos revisor/enhetens øverste organ. Sikkerheten ivaretas ved at innsender har rolle/rettighet for innsending av årsregnskapet via Altinn, og ved at det bekreftes at årsregnskapet er fastsatt av kompetent organ.

Brønnøysundregistrene, 23.06.2022



Resultatregnskap

Beløp i: NOK	Note	2020	2019
RESULTATREGNSKAP			
Inntekter			
Salgsinntekt		11 935 361	10 502 359
Annen driftsinntekt	10	13 315	3 920
Sum inntekter		11 948 676	10 506 279
Kostnader			
Varekostnad		3 815 755	2 923 279
Lønnskostnad	2	4 240 378	4 496 175
Annen driftskostnad	2	1 932 956	1 833 085
Sum kostnader		9 989 089	9 252 539
Driftsresultat		1 959 586	1 253 740
Finansinntekter og finanskostnader			
Renteinntekt fra foretak i samme konsern		17 001	24 394
Annen renteinntekt		6 380	5 165
Annen finansinntekt			111
Sum finansinntekter		23 380	29 670
Annen rentekostnad		1 888	6 830
Annen finanskostnad		2 160	848
Sum finanskostnader		4 048	7 678
Netto finans		19 332	21 992
Ordinært resultat før skattekostnad		1 978 918	1 275 732
Skattekostnad på ordinært resultat	5	437 628	283 785
Ordinært resultat etter skattekostnad		1 541 290	991 947
Årsresultat		1 541 290	991 947
Årsresultat etter minoritetsinteresser		1 541 290	991 947
Totalresultat		1 541 290	991 947



Resultatregnskap

Beløp i: NOK	Note	2020	2019
Overføringer og disponeringer			
Konsernbidrag	8	1 140 424	1 054 766
Avsatt til annen egenkapital	8	400 866	
Overført fra annen egenkapital	8		-62 819
Sum overføringer og disponeringer		1 541 290	991 947



Balanse

Beløp i: NOK	Note	2020	2019
BALANSE - EIENDELER			
Anleggsmidler			
Immaterielle eiendeler			
Finansielle anleggsmidler			
Investeringer i aksjer og andeler	3	550 000	600 000
Andre langsiktige fordringer	10	861 540	39 167
Sum finansielle anleggsmidler		1 411 540	639 167
Sum anleggsmidler		1 411 540	639 167
Omløpsmidler			
Varer			
Sum varer	7	688 828	699 677
Fordringer			
Kundefordringer	7	835 857	1 187 821
Andre kortsiktige fordringer	6	1 192 974	1 444 333
Sum fordringer		2 028 832	2 632 154
Bankinnskudd, kontanter og lignende			
Bankinnskudd, kontanter o.l.	4	2 233 740	1 224 289
Sum bankinnskudd, kontanter og lignende		2 233 740	1 224 289
Sum omløpsmidler		4 951 399	4 556 120
SUM EIENDELER		6 362 939	5 195 287
BALANSE - EGENKAPITAL OG GJELD			
Egenkapital			
Innskutt egenkapital			
Aksjekapital	8, 9	467 920	467 920
Annen innskutt egenkapital	8	1 259 848	1 259 848
Sum innskutt egenkapital		1 727 768	1 727 768



Balanse

Beløp i: NOK	Note	2020	2019
Opptjent egenkapital			
Annen egenkapital	8	1 033 921	633 054
Sum opptjent egenkapital		1 033 921	633 054
Sum egenkapital		2 761 689	2 360 822
Gjeld			
Langsiktig gjeld			
Pensjonsforpliktelser	10	328 038	
Utsatt skatt	5	123 610	7 640
Sum avsetninger for forpliktelser		451 648	7 640
Annen langsiktig gjeld			
Sum langsiktig gjeld		451 648	7 640
Kortsiktig gjeld			
Leverandørgjeld		491 683	381 041
Betalbar skatt	5		
Skyldig offentlige avgifter		512 965	654 607
Annen kortsiktig gjeld	6	2 144 955	1 791 177
Sum kortsiktig gjeld		3 149 603	2 826 825
Sum gjeld		3 601 251	2 834 465
SUM EGENKAPITAL OG GJELD		6 362 939	5 195 287



Brønnøysundregistrene

ÅRSREGNSKAP FOR REGNSKAPSÅRET 2020 - GENERELL INFORMASJON

Journalnummer: 2021 330211

Enheten

Organisasjonsnummer: 960 469 089
Organisasjonsform: Aksjeselskap
Foretaksnavn: FARSTAD GLASS OG INTERIØR AS
Forretningsadresse: Madlakrossen 22
4042 HAFRSFJORD

Regnskapsår

Årsregnskapets periode: 01.01.2020 - 31.12.2020

Konsern

Morselskap i konsern: Nei

Regnskapsregler

Regler for små foretak benyttet: Ja
Benyttet ved utarbeidelsen av
årsregnskapet til selskapet: Regnskapslovens alminnelige regler

Årsregnskapet fastsatt av kompetent organ

Bekreftet av representant for selskapet: Øivind Skjøveland
Dato for fastsettelse av årsregnskapet: 27.04.2021

Revisjon

Årsregnskapet er utarbeidet av ekstern
autorisert regnskapsfører: Ja
Ekstern autorisert regnskapsfører har i
løpet av regnskapsåret bistått ved den
løpende regnskapsføringen eller utført
andre tjenester for selskapet enn å
utarbeide årsregnskapet: Ja

Grunnlag for avgivelse

År 2020: Årsregnskap er elektronisk innlevert.
År 2019: Tall er hentet fra elektronisk innlevert årsregnskap fra 2020.

Det er ikke krav til at årsregnskapet m.v. som sendes til Regnskapsregisteret er undertegnet. Kontrollen på at dette er utført ligger hos revisor/enhetens øverste organ. Sikkerheten ivaretas ved at innsender har rolle/rettighet for innsending av årsregnskapet via Altinn, og ved at det bekreftes at årsregnskapet er fastsatt av kompetent organ.

Brønnøysundregistrene, 16.06.2021

Brønnøysundregistrene
Postadresse: Postboks 900, 8910 Brønnøysund
Telefon: 75 00 75 00
E-post: firmapost@brreg.no Internett: www.brreg.no
Organisasjonsnummer: 974 760 673



Organisasjonsnr: 960 469 089
FARSTAD GLASS OG INTERIØR AS

RESULTATREGNSKAP

Beløp i: NOK	Note	2020	2019
RESULTATREGNSKAP			
Inntekter			
Salgsinntekt		11 935 361	10 502 359
Annen driftsinntekt	10	13 315	3 920
Sum inntekter		11 948 676	10 506 279
Kostnader			
Varekostnad		3 815 755	2 923 279
Lønnskostnad	2	4 240 378	4 496 175
Annen driftskostnad	2	1 932 956	1 833 085
Sum kostnader		9 989 089	9 252 539
Driftsresultat		1 959 586	1 253 740
Finansinntekter og finanskostnader			
Renteinntekt fra foretak i samme konsern		17 001	24 394
Annen renteinntekt		6 380	5 165
Annen finansinntekt			111
Sum finansinntekter		23 380	29 670
Annen rentekostnad		1 888	6 830
Annen finanskostnad		2 160	848
Sum finanskostnader		4 048	7 678
Netto finans		19 332	21 992
Ordinært resultat før skattekostnad		1 978 918	1 275 732
Skattekostnad på ordinært resultat	5	437 628	283 785
Ordinært resultat etter skattekostnad		1 541 290	991 947
Årsresultat		1 541 290	991 947
Årsresultat etter minoritetsinteresser		1 541 290	991 947
Totalresultat		1 541 290	991 947
Overføringer og disponeringer			
Konsernbidrag	8	1 140 424	1 054 766
Avsatt til annen egenkapital	8	400 866	
Overført fra annen egenkapital	8		-62 819



Sum overføringer og
disponeringer

1 541 290

991 947



Organisasjonsnr: 960 469 089
FARSTAD GLASS OG INTERIØR AS

BALANSE

Beløp i: NOK	Note	2020	2019
--------------	------	------	------

BALANSE - EIENDELER

Anleggsmidler

Immaterielle eiendeler

Finansielle anleggsmidler

Investeringer i aksjer og andeler	3	550 000	600 000
Andre langsiktige fordringer	10	861 540	39 167
Sum finansielle anleggsmidler		1 411 540	639 167
Sum anleggsmidler		1 411 540	639 167

Omløpsmidler

Varer

Sum varer	7	688 828	699 677
-----------	---	---------	---------

Fordringer

Kundefordringer	7	835 857	1 187 821
Andre kortsiktige fordringer	6	1 192 974	1 444 333
Sum fordringer		2 028 832	2 632 154

Bankinnskudd, kontanter og lignende

Bankinnskudd, kontanter o. l.	4	2 233 740	1 224 289
Sum bankinnskudd, kontanter og lignende		2 233 740	1 224 289

Sum omløpsmidler		4 951 399	4 556 120
-------------------------	--	------------------	------------------

SUM EIENDELER		6 362 939	5 195 287
----------------------	--	------------------	------------------

BALANSE - EGENKAPITAL OG GJELD

Egenkapital

Innskutt egenkapital

Aksjekapital	8, 9	467 920	467 920
Annen innskutt egenkapital	8	1 259 848	1 259 848
Sum innskutt egenkapital		1 727 768	1 727 768

Opptjent egenkapital

Annen egenkapital	8	1 033 921	633 054
Sum opptjent egenkapital		1 033 921	633 054



Sum egenkapital		2 761 689	2 360 822
Gjeld			
Langsiktig gjeld			
Pensjonsforpliktelser	10	328 038	
Utsatt skatt	5	123 610	7 640
Sum avsetninger for forpliktelser		451 648	7 640
Annen langsiktig gjeld			
Sum langsiktig gjeld		451 648	7 640
Kortsiktig gjeld			
Leverandørgjeld		491 683	381 041
Betalbar skatt	5		
Skyldig offentlige avgifter		512 965	654 607
Annen kortsiktig gjeld	6	2 144 955	1 791 177
Sum kortsiktig gjeld		3 149 603	2 826 825
Sum gjeld		3 601 251	2 834 465
SUM EGENKAPITAL OG GJELD		6 362 939	5 195 287



Organisasjonsnr: 960 469 089
FARSTAD GLASS OG INTERIØR AS

NOTEOPPLYSNINGER - SELSKAP - alle poster oppgitt i hele tall

Note

Regnskapsprinsipper

Note

Antall aksjer og aksjeeiere

<u>Aksjeklasse</u>	<u>Ant. aksjer</u>	<u>Pålydende</u>	<u>Bokført verdi</u>
Ordinære aksjer	468320.00	1.00	467920.05

<u>Aksjeeiere - fritekst</u>	<u>Antall</u>	<u>Eierandel</u>	<u>Aksjeklasse</u>
Farstad Holding AS	468320.00	100.00%	Ordinære aksjer

<u>Sum</u>	<u>Sum antall</u>	<u>Sum eierandel</u>
	468320.00	100.00%

Ytelser til daglig leder

<u>Ytelser</u>	<u>Lønn</u>	<u>Pensj.forpl.</u>	<u>Andre godtgj.</u>
	778232.00		19464.00

Note

Antall årsverk i regnskapsåret


Virksomheten har hatt følgende antall årsverk:
0.00


Note

Lån og sikkerhetsstillelse til ledende personer og aksjeeiere

Er det gitt lån eller sikkerhetsstillelse til ledende personer: Nei



 Legally signed by
Ørjan Skjæveland
27.04.2021

 Legally signed by
Johan G Kielland Hauge
28.04.2021

Årsregnskap

2020

Farstad Glass Og Interiør AS

Org.nr.:960 469 089



Legally signed by
Ørjan Skjæveland
27.04.2021

Legally signed by
Johan G Kielland Hauge
28.04.2021

RESULTATREGNSKAP

FARSTAD GLASS OG INTERIØR AS

DRIFTSINNEKTER OG DRIFTSKOSTNADER	Note	2020	2019
Salgsinntekt		11 935 361	10 502 359
Annen driftsinntekt	10	13 315	3 920
Sum driftsinntekter		11 948 676	10 506 279
Varekostnad		3 815 755	2 923 279
Lønnskostnad	2	4 240 378	4 496 175
Annen driftskostnad	2	1 932 956	1 833 085
Sum driftskostnader		9 989 089	9 252 539
Driftsresultat		1 959 586	1 253 740
FINANSINNEKTER OG FINANSKOSTNADER			
Renteinntekt fra foretak i samme konsern		17 001	24 394
Annen renteinntekt		6 380	5 165
Annen finansinntekt		0	111
Annen rentekostnad		1 888	6 830
Annen finanskostnad		2 160	848
Resultat av finansposter		19 332	21 992
Ordinært resultat før skattekostnad		1 978 918	1 275 732
Skattekostnad på ordinært resultat	5	437 628	283 785
Ordinært resultat		1 541 290	991 947
Årsresultat		1 541 290	991 947
OVERFØRINGER			
Avsatt konsernbidrag	8	1 140 424	1 054 766
Avsatt til annen egenkapital	8	400 866	0
Overført fra annen egenkapital	8	0	62 819
Sum overføringer		1 541 290	991 947



Legally signed by
Ørjan Skjæveland
27.04.2021

Legally signed by
Johan G Kielland Hauge
28.04.2021


BALANSE

FARSTAD GLASS OG INTERIØR AS

EIENDELER	Note	2020	2019
ANLEGGSMIDLER			
FINANSIELLE ANLEGGSMIDLER			
Investeringer i aksjer og andeler	3	550 000	600 000
Andre langsiktige fordringer	10	861 540	39 167
Sum finansielle anleggsmidler		1 411 540	639 167
Sum anleggsmidler		1 411 540	639 167
OMLØPSMIDLER			
Lager av varer og annen beholdning	7	688 828	699 677
FORDRINGER			
Kundefordringer	7	835 857	1 187 821
Andre kortsiktige fordringer	6	1 192 974	1 444 333
Sum fordringer		2 028 832	2 632 154
Bankinnskudd, kontanter o.l.	4	2 233 740	1 224 289
Sum omløpsmidler		4 951 399	4 556 120
Sum eiendeler		6 362 939	5 195 287

Legally signed by
Ørjan Skjæveland
27.04.2021Legally signed by
Johan G. Kielland Hauge
28.04.2021**BALANSE****FARSTAD GLASS OG INTERIØR AS**

EGENKAPITAL OG GJELD	Note	2020	2019
INNSKUTT EGENKAPITAL			
Aksjekapital	8, 9	467 920	467 920
Annen innskutt egenkapital	8	1 259 848	1 259 848
Sum innskutt egenkapital		1 727 768	1 727 768
OPPTJENT EGENKAPITAL			
Annen egenkapital	8	1 033 921	633 054
Sum opptjent egenkapital		1 033 921	633 054
Sum egenkapital		2 761 689	2 360 822
GJELD			
AVSETNING FOR FORPLIKTELSER			
Pensjonsforpliktelser	10	328 038	0
Utsatt skatt	5	123 610	7 640
Sum avsetning for forpliktelser		451 648	7 640
ANNEN LANGSIKTIG GJELD			
KORTSIKTIG GJELD			
Leverandørgjeld		491 683	381 041
Skyldig offentlige avgifter		512 965	654 607
Annen kortsiktig gjeld	6	2 144 955	1 791 177
Sum kortsiktig gjeld		3 149 603	2 826 825
Sum gjeld		3 601 251	2 834 465
Sum egenkapital og gjeld		6 362 939	5 195 287

Stavanger, 27.04.2021
Styret i Farstad Glass Og Interiør ASJohan G Kielland Hauge
styrelederØrjan Skjæveland
styremedlem
Øivind Skjæveland
styremedlem/daglig leder



FARSTAD GLASS OG INTERIØR AS NOTER TIL ÅRSREGNSKAPET FOR 2020

Legally signed by
Ørjan Skjæveland
27.04.2021

Legally signed by
Johan G Kielland Hauge
28.04.2021

Note 1 Regnskapsprinsipper

Årsregnskapet er satt opp i samsvar med regnskapslovens bestemmelser og god regnskapsskikk for små foretak.

DRIFTSINNETEKTER OG KOSTNADER

Inntektsføring skjer etter opptjeningsprinsippet som normalt vil være leveringstidspunktet for varer og tjenester. Kostnader medtas etter sammenstillingsprinsippet, dvs. at kostnader medtas i samme periode som tilhørende inntekter inntektsføres.

HOVEDREGEL FOR VURDERING OG KLASIFISERING AV EIENDELER OG GJELD

Eiendeler bestemt til varig eie eller bruk er klassifisert som anleggsmidler. Andre eiendeler er klassifisert som omløpsmidler. Fordringer som skal tilbakebetales innen et år er uansett klassifisert som omløpsmidler. Ved klassifisering av kortsiktig og langsiktig gjeld er analoge kriterier lagt til grunn.

Anleggsmidler vurderes til anskaffelseskost, men nedskrives til virkelig verdi når verdifallet forventes ikke å være forbigående. Anleggsmidler med begrenset økonomisk levetid avskrives planmessig. Langsiktig gjeld balanseføres til nominelt mottatt beløp på etableringstidspunktet.

Omløpsmidler vurderes til laveste av anskaffelseskost og virkelig verdi. Kortsiktig gjeld balanseføres til nominelt mottatt beløp på etableringstidspunktet.

Enkelte poster er vurdert etter andre regler. Postene det gjelder vil være blant de postene som omhandles nedenfor.

VARIGE DRIFTSMIDLER

Varige driftsmidler avskrives over forventet økonomisk levetid. Avskrivningene er som hovedregel fordelt lineært over antatt økonomisk levetid.

VARER

Varer er vurdert til det laveste av gjennomsnittlig anskaffelseskost og netto salgsverdi. For råvarer og varer i arbeid beregnes netto salgsverdi til salgsverdien av ferdig tilvirkede varer redusert for igjenværende tilvirkningskostnader og salgskostnader.

FORDRINGER

Kundefordringer og andre fordringer oppføres til pålydende etter fradrag for avsetning til forventet tap. Avsetning til tap gjøres på grunnlag av en individuell vurdering av de enkelte fordringene. I tillegg gjøres det for øvrige kundefordringer en uspesifisert avsetning for å dekke antatt tap.

SKATT

Skattekostnaden i resultatregnskapet omfatter både periodens betalbare skatt og endring i utsatt skatt. Utsatt skatt er beregnet med 22% på grunnlag av de midlertidige forskjeller som eksisterer mellom regnskapsmessige og skattemessige verdier, samt ligningsmessig underskudd til fremføring ved utgangen av regnskapsåret. Skatteøkende og skattereduserende midlertidige forskjeller som reverserer eller kan reversere i samme periode er utlignet og nettoført. Utsatt skatt på merverdier i forbindelse med oppkjøp av datterselskap blir ikke utlignet.



FARSTAD GLASS OG INTERIØR AS NOTER TIL ÅRSREGNSKAPET FOR 2020

Legally signed by
Ørjan Skjæveland
27.04.2021

Legally signed by
Johan G Kjølland Hauge
28.04.2021

Note 2 Lønnskostnader, antall ansatte, godtgjørelser, lån til ansatte m.m.

Lønnskostnader	2020	2019
Lønninger	4 156 247	3 670 087
Arbeidsgiveravgift	543 496	554 086
Pensjonskostnader	-475 488	182 243
Andre ytelser	16 122	89 760
Sum	4 240 378	4 496 175

Gjennomsnittlig antall årsverk: 7,5 7,5

Ytelser til ledende personer	Lønn	Annen godtgjørelse
Daglig leder	778 232	19 464
Styret	0	0

OBLIGATORISK TJENESTEPENSJON

Selskapet er pliktig til å ha tjenestepensjonsordning etter lov om obligatorisk tjenestepensjon. Selskapets pensjonsordninger tilfredsstiller kravene i denne lov.

REVISOR

Kostnadsført revisjonshonorar for 2020 utgjør kr 37 500.
I tillegg kommer honorar for andre tjenester med kr 11 200
Alle beløp er eks. mva.

Note 3 Investeringer i aksjer og andeler

Selskap	Eier- og stemmean del	Resultat 2020	Egenkapital pr. 31.12	Kostpris	Bokført verdi pr. 31.12
Farstad Aluminium AS	12,5 %			100 000	50 000
Farstad Holding AS	19,9 %	1 109 479	3 619 030	500 000	500 000
Sum					550 000

Note 4 Bankinnskudd

	2020	2019
Bundne skattetrekkmidler utgjør	128 208	142 039



FARSTAD GLASS OG INTERIØR AS NOTER TIL ÅRSREGNSKAPET FOR 2020

Legally signed by
Ørjan Skjæveland
27.04.2021

Legally signed by
Johan G Kielland Hauge
28.04.2021

Note 5 Skatt - rapportnote

Årets skattekostnad	2020	2019
Resultatført skatt på ordinært resultat:		
Betalbar skatt	321 658	297 498
Endring i utsatt skatt	115 970	-13 713
Skattekostnad ordinært resultat	437 628	283 785
Skattepliktig inntekt:		
Ordinært resultat før skatt	1 978 918	1 275 732
Permanente forskjeller	10 300	14 200
Endring i midlertidige forskjeller	-527 137	62 333
Avgitt konsernbidrag	-1 462 082	-1 352 264
Skattepliktig inntekt	0	0
Betalbar skatt i balansen:		
Betalbar skatt på årets resultat	321 658	297 498
Betalbar skatt på avgitt konsernbidrag	-321 658	-297 498
Sum betalbar skatt i balansen	0	0

Skatteeffekten av midlertidige forskjeller som har gitt opphav til utsatt skatt og utsatte skattefordeler, spesifisert på typer av midlertidige forskjeller

	2020	2019	Endring
Varige driftsmidler	-56 701	-85 872	-29 171
Fordringer	-178 250	-245 000	-66 750
Gevinst – og tapskonto	292 480	365 600	73 120
Pensjonspremie/- forpliktelse	504 336	0	-504 336
Sum	561 864	34 727	-527 137
Grunnlag for utsatt skatt	561 864	34 727	-527 137
Utsatt skatt (22 %)	123 610	7 640	-115 970

Note 6 Mellomværende med selskap i samme konsern og nærstående parter


Fordringer	2020	2019
Kortsiktig fordring	1 048 638	1 273 051
Sum	1 048 638	1 273 051


Kortsiktig fordring mot Farstad Holding AS er renteberegnet med 3% i 2020

Gjeld	2020	2019
Avsatt konsernbidrag	1 462 082	1 352 264
Sum	1 462 082	1 352 264



FARSTAD GLASS OG INTERIØR AS
NOTER TIL ÅRSREGNSKAPET FOR 2020

 Legally signed by
Ørjan Skjæveland
27.04.2021

 Legally signed by
Johan G Kielland Hauge
28.04.2021

Note 7 Langsiktig gjeld og pantstillelser

Gjeld som er sikret ved pant o.l	2020	2019
Gjeld til kredittinstitusjoner	0	0
Sum	0	0

Selskapet har en ubenyttet kassekreditt på kr 1 000 000.

Balanseført verdi av eiendeler pantsatt for egen gjeld	2020	2019
Varelager	688 828	699 677
Kundefordringer	789 130	1 158 524
Sum	1 477 957	1 858 201



FARSTAD GLASS OG INTERIØR AS NOTER TIL ÅRSREGNSKAPET FOR 2020

Legally signed by
Øijan Skjæveland
27.04.2021

Legally signed by
Johan G Kielland Hauge
28.04.2021

Note 8 Egenkapital

	Aksjekapital	Annen innskutt egenkapital	Annen egenkapital	Sum egenkapital
Pr. 01.01.2020	467 920	1 259 848	633 054	2 360 822
Årets resultat			1 541 290	1 541 290
Avsatt konsernbidrag			-1 140 424	-1 140 424
Pr. 31.12.2020	467 920	1 259 848	1 033 921	2 761 689

Note 9 Aksjonærer

AKSJEKAPITALEN I FARSTAD GLASS OG INTERIØR AS PR. 31.12 BESTÅR AV:

	Antall	Pålydende	Bokført
Ordinære aksjer	468 320	1,0	467 920
Sum	468 320		467 920

EIERSTRUKTUR

Aksjonærer i % pr. 31.12:

	Ordinære	Eierandel	Stemmeandel
Farstad Holding AS	468 320	100,0	100,0

Styrets leder Johan G Kielland Hauge er indirekte eier med 40%. Styremedlem og daglig leder Øivind Skjæveland er indirekte eier med 40%.

Note 10 Pensjonsforpliktelse

Selskapet har i 2020 endret fra ytelsesbasert pensjon til innskuddspensjon. Dette har utløst et innskuddsfond som skal brukes til å redusere fremtidige betalinger.

Pr 31.12.20 utgjør Innskuddsfondet kr 832 373

Farstad Glass & Interiør har en pensjonsforpliktelse med tidligere daglig leder. Avtalen går over 10 år, og det er pr 31.12.20 avsatt kr 328 037,5 inkl aga.



Til generalforsamlingen i
Farstad Glass & Interiør AS

Forus Revisjon AS

Fabrikkveien 23B, 4033 Stavanger
www.forusrevisjon.no Tlf. 51 96 10 80
Foretaksregisteret 986 352 945 MVA

Uavhengig revisors beretning

Uttalelse om revisjonen av årsregnskapet

Konklusjon

Vi har revidert Farstad Glass & Interiør AS' årsregnskap som viser et overskudd på kr 1 541 290. Årsregnskapet består av balanse per 31. desember 2020, resultatregnskap for regnskapsåret avsluttet per denne datoen og noter til årsregnskapet, herunder et sammendrag av viktige regnskapsprinsipper.

Etter vår mening er det medfølgende årsregnskapet avgitt i samsvar med lov og forskrifter og gir et rettviseende bilde av selskapets finansielle stilling per 31. desember 2020, og av dets resultater for regnskapsåret avsluttet per denne datoen i samsvar med regnskapslovens regler og god regnskapsskikk i Norge.

Grunnlag for konklusjonen

Vi har gjennomført revisjonen i samsvar med lov, forskrift og god revisjonsskikk i Norge, herunder de internasjonale revisjonsstandardene (ISA-ene). Våre oppgaver og plikter i henhold til disse standardene er beskrevet i Revisors oppgaver og plikter ved revisjon av årsregnskapet. Vi er uavhengige av selskapet slik det kreves i lov og forskrift, og har overholdt våre øvrige etiske forpliktelser i samsvar med disse kravene. Etter vår oppfatning er innhentet revisjonsbevis tilstrekkelig og hensiktsmessig som grunnlag for vår konklusjon.

Styrets og daglig leders ansvar for årsregnskapet

Styret og daglig leder (ledelsen) er ansvarlig for å utarbeide årsregnskapet i samsvar med lov og forskrifter, herunder for at det gir et rettviseende bilde i samsvar med regnskapslovens regler og god regnskapsskikk i Norge. Ledelsen er også ansvarlig for slik intern kontroll som den finner nødvendig for å kunne utarbeide et årsregnskap som ikke inneholder vesentlig feilinformasjon, verken som følge av misligheter eller utilsiktede feil.

Ved utarbeidelsen av årsregnskapet må ledelsen ta standpunkt til selskapets og konsernets evne til fortsatt drift og opplyse om forhold av betydning for fortsatt drift. Forutsetningen om fortsatt drift skal legges til grunn for årsregnskapet så lenge det ikke er sannsynlig at virksomheten vil bli avviklet.

Penneo Dokumentnøkkel: GETC-EB31H-LOKCY-1FOXE-P3L80-AJ5KI



Revisors oppgaver og plikter ved revisjonen av årsregnskapet

Vårt mål er å oppnå betryggende sikkerhet for at årsregnskapet som helhet ikke inneholder vesentlig feilinformasjon, verken som følge av misligheter eller utilsiktede feil, og å avgi en revisjonsberetning som inneholder vår konklusjon. Betryggende sikkerhet er en høy grad av sikkerhet, men ingen garanti for at en revisjon utført i samsvar med lov, forskrift og god revisjonsskikk i Norge, herunder ISA-ene, alltid vil avdekke vesentlig feilinformasjon som eksisterer. Feilinformasjon kan oppstå som følge av misligheter eller utilsiktede feil. Feilinformasjon blir vurdert som vesentlig dersom den enkeltvis eller samlet med rimelighet kan forventes å påvirke økonomiske beslutninger som brukerne foretar basert på årsregnskapet.

Det henvises til <https://revisorforeningen.no/revisjonsberetninger> som inneholder en beskrivelse av revisors oppgaver og plikter.

Uttalelse om øvrige lovmessige krav

Konklusjon om registrering og dokumentasjon

Basert på vår revisjon av årsregnskapet som beskrevet ovenfor, og kontrollhandlinger vi har funnet nødvendig i henhold til internasjonal standard for attestasjonsoppdrag (ISAE) 3000 «Attestasjonsoppdrag som ikke er revisjon eller forenklet revisorkontroll av historisk finansiell informasjon», mener vi at ledelsen har oppfylt sin plikt til å sørge for ordentlig og oversiktlig registrering og dokumentasjon av selskapets regnskapsopplysninger i samsvar med lov og god bokføringsskikk i Norge.

Forus, 12. mai 2021

Forus Revisjon AS

Jan Egil Aase
Statsautorisert revisor
-elektronisk signert-

Penneo Dokumentnøkkel: GETC-EB31H-LOKCY-1FOXE-P3L80-AJ5KI



PENNEO

Signaturene i dette dokumentet er juridisk bindende. Dokument signert med "Penneo"™ - sikker digital signatur.
De signerende parter sin identitet er registrert, og er listet nedenfor.

"Med min signatur bekrefter jeg alle datoer og innholdet i dette dokument."

Jan Egil Aase

Oppdragsansvarlig revisor

På vegne av: Forus Revisjon

Serienummer: 9578-5993-4-3145489

IP: 79.160.xxx.xxx

2021-05-12 13:34:38Z



Penneo Dokumentnøkkel: GETC-EB31H-LOKCY-1FQXE-P3L80-AJ5KI

Dokumentet er signert digitalt, med **Penneo.com**. Alle digitale signatur-data i dokumentet er sikret og validert av den datamaskin-utregnede hash-verdien av det opprinnelige dokument. Dokumentet er låst og tids-stemplet med et sertifikat fra en betrodd tredjepart. All kryptografisk bevis er integrert i denne PDF, for fremtidig validering (hvis nødvendig).

Hvordan bekrefter at dette dokumentet er originalen?

Dokumentet er beskyttet av ett Adobe CDS sertifikat. Når du åpner dokumentet i

Adobe Reader, skal du kunne se at dokumentet er sertifisert av **Penneo e-signature service <penneo@penneo.com>**. Dette garanterer at innholdet i dokumentet ikke har blitt endret.

Det er lett å kontrollere de kryptografiske beviser som er lokalisert inne i dokumentet, med Penneo validator - <https://penneo.com/validate>