



ÅRSREGNSKAPET FOR REGNSKAPSÅRET 2022 - GENERELL INFORMASJON

Enheten

Organisasjonsnummer: 969 030 357
Organisasjonsform: Aksjeselskap
Foretaksnavn: HÅNDVERKSKOMPANIET AS
Forretningsadresse: Brobekkveien 115 B
0582 OSLO

Regnskapsår

Årsregnskapets periode: 01.01.2022 - 31.12.2022

Konsern

Morselskap i konsern: Nei

Regnskapsregler

Regler for små foretak benyttet: Nei
Benyttet ved utarbeidelsen av årsregnskapet til selskapet: Regnskapslovens alminnelige regler

Årsregnskapet fastsatt av kompetent organ

Bekreftet av representant for selskapet: Helge Spildrejorde
Dato for fastsettelse av årsregnskapet: 13.03.2023

Grunnlag for avgivelse

År 2022: Årsregnskapet er elektronisk innlevert
År 2021: Tall er hentet fra elektronisk innlevert årsregnskap fra 2022

Det er ikke krav til at årsregnskapet m.v. som sendes til Regnskapsregisteret er undertegnet. Kontrollen på at dette er utført ligger hos revisor/enhetens øverste organ. Sikkerheten ivaretas ved at innsender har rolle/rettighet for innsending av årsregnskapet via Altinn, og ved at det bekreftes at årsregnskapet er fastsatt av kompetent organ.

Brønnøysundregistrene, 26.07.2024



Resultatregnskap

Beløp i: NOK	Note	2022	2021
RESULTATREGNSKAP			
Inntekter			
Salgsinntekt	1, 2	1 107 703 358	755 428 218
Annen driftsinntekt		91 000	439 086
Sum inntekter		1 107 794 358	755 867 304
Kostnader			
Varekostnad		963 618 425	624 330 428
Lønnskostnad	3, 4	59 928 462	57 633 651
Avskrivning av driftsmidler og immaterielle eiendeler	5	3 439 355	2 816 286
Annen driftskostnad	3	14 899 772	10 577 608
Sum kostnader		1 041 886 013	695 357 973
Driftsresultat		65 908 345	60 509 330
Finansinntekter og finanskostnader			
Annen renteinntekt		1 983 648	427 200
Sum finansinntekter		1 983 648	427 200
Annen rentekostnad		52 165	28 572
Annen finanskostnad		947	353
Sum finanskostnader		53 112	28 925
Netto finans		1 930 536	398 275
Ordinært resultat før skattekostnad		67 838 881	60 907 605
Skattekostnad	6	14 958 213	13 421 896
Ordinært resultat etter skattekostnad		52 880 668	47 485 709
Årsresultat		52 880 668	47 485 709
Årsresultat etter minoritetsinteresser		52 880 668	47 485 709
Totalresultat		52 880 668	47 485 709
Overføringer og disponeringer			



Resultatregnskap

Beløp i: NOK	Note	2022	2021
Ordinært utbytte		50 000 000	24 500 000
Avsatt til annen egenkapital		2 880 668	22 985 709
Sum overføringer og disponeringer	7	52 880 668	47 485 709



Balanse

Beløp i: NOK	Note	2022	2021
BALANSE - EIENDELER			
Anleggsmidler			
Immaterielle eiendeler			
Utsatt skattefordel	6		
Varige driftsmidler			
Tomter, bygninger o.a. fast eiendom	5	14 656 745	14 656 745
Maskiner og anlegg	5, 8		
Transportmidler	5, 8	7 838 442	7 718 147
Driftsløsøre, inventar o.a. utstyr	5	1 379 616	916 002
Påkostning leide lokaler		14 676	
Sum varige driftsmidler		23 889 479	23 290 894
Sum anleggsmidler		23 889 479	23 290 894
Omløpsmidler			
Varer			
Fordringer			
Kundefordringer	2, 8	229 330 964	143 824 395
Andre kortsiktige fordringer		11 085 777	310 797
Sum fordringer		240 416 741	144 135 191
Bankinnskudd, kontanter og lignende			
Bankinnskudd, kontanter o.l.	9	138 443 591	120 063 493
Sum bankinnskudd, kontanter og lignende		138 443 591	120 063 493
Sum omløpsmidler		378 860 332	264 198 685
SUM EIENDELER		402 749 811	287 489 579

BALANSE - EGENKAPITAL OG GJELD

Egenkapital

Innskutt egenkapital



Balanse

Beløp i: NOK	Note	2022	2021
Aksjekapital	10	500 000	500 000
Sum innskutt egenkapital		500 000	500 000
Opptjent egenkapital			
Annen egenkapital		76 654 290	73 773 622
Sum opptjent egenkapital		76 654 290	73 773 622
Sum egenkapital	7	77 154 290	74 273 622
Gjeld			
Langsiktig gjeld			
Utsatt skatt	6	23 351 291	8 393 078
Sum avsetninger for forpliktelser		23 351 291	8 393 078
Annen langsiktig gjeld			
Gjeld til kredittinstitusjoner	8		
Sum langsiktig gjeld		23 351 291	8 393 078
Kortsiktig gjeld			
Leverandørgjeld		132 169 246	93 073 015
Betalbar skatt	6		28 700 665
Skyldig offentlige avgifter		5 904 145	11 308 434
Utbytte	7	50 000 000	24 500 000
Annen kortsiktig gjeld	2, 12	114 170 838	47 240 765
Sum kortsiktig gjeld		302 244 229	204 822 878
Sum gjeld		325 595 520	213 215 956
SUM EGENKAPITAL OG GJELD		402 749 811	287 489 579



Håndverkskompaniet AS

Resultatregnskap

Driftsinntekter og driftskostnader	Note	2022	2021
Salgsinntekt	1, 2	1 107 703 358	755 428 218
Annen driftsinntekt		91 000	439 086
Sum driftsinntekter		1 107 794 358	755 867 304
Varekostnad		963 618 425	624 330 428
Lønnskostnad	3, 4	59 928 462	57 633 651
Avskrivning av driftsmidler og immaterielle eiendeler	5	3 439 355	2 816 286
Annen driftskostnad	3	14 899 772	10 577 608
Sum driftskostnader		1 041 886 013	695 357 973
Driftsresultat		65 908 345	60 509 330
Finansinntekter og finanskostnader			
Annen renteinntekt		1 983 648	427 200
Annen rentekostnad		52 165	28 572
Annen finanskostnad		947	353
Resultat av finansposter		1 930 536	398 275
Resultat før skattekostnad		67 838 881	60 907 605
Skattekostnad	6	14 958 213	13 421 896
Resultat		52 880 668	47 485 709
Årsresultat		52 880 668	47 485 709
Overføringer			
Avsatt til utbytte		50 000 000	24 500 000
Avsatt til annen egenkapital		2 880 668	22 985 709
Sum overføringer	7	52 880 668	47 485 709



Håndverkskompaniet AS

Balanse

Eiendeler	Note	2022	2021
Anleggsmidler			
Varige driftsmidler			
Tomter, bygninger o.a. fast eiendom	5	14 656 745	14 656 745
Transportmidler	5, 8	7 838 442	7 718 147
Driftsløsøre, inventar o.a. utstyr	5	1 379 616	916 002
Påkostning leide lokaler		14 676	0
Sum varige driftsmidler		23 889 479	23 290 894
Sum anleggsmidler		23 889 479	23 290 894
Omløpsmidler			
Fordringer			
Kundefordringer	2, 8	229 330 964	143 824 395
Andre kortsiktige fordringer		11 085 777	310 797
Sum fordringer		240 416 741	144 135 191
Bankinnskudd, kontanter o.l.	9	138 443 591	120 063 493
Sum omløpsmidler		378 860 332	264 198 685
Sum eiendeler		402 749 811	287 489 579



Håndverkskompaniet AS

Balanse

Egenkapital og gjeld	Note	2022	2021
Egenkapital			
Innskutt egenkapital			
Aksjekapital	10	500 000	500 000
Sum innskutt egenkapital		500 000	500 000
Opptjent egenkapital			
Annen egenkapital		76 654 290	73 773 622
Sum opptjent egenkapital		76 654 290	73 773 622
Sum egenkapital	7	77 154 290	74 273 622
Gjeld			
Avsetning for forpliktelser			
Utsatt skatt	6	23 351 291	8 393 078
Sum avsetning for forpliktelser		23 351 291	8 393 078
Kortsiktig gjeld			
Leverandørgjeld		132 169 246	93 073 015
Betalbar skatt	6	0	28 700 665
Skyldig offentlige avgifter		5 904 145	11 308 434
Utbytte	7	50 000 000	24 500 000
Annen kortsiktig gjeld	2, 12	114 170 838	47 240 765
Sum kortsiktig gjeld		302 244 229	204 822 878
Sum gjeld		325 595 520	213 215 956
Sum egenkapital og gjeld		402 749 811	287 489 579

Oslo, den 13.03.2023
Styret i Håndverkskompaniet AS

Petter Eiken
styreleder

Botolf Erik Botolfsen-Lilleaker
styremedlem

Jørgen Møinichen
styremedlem

Sivert Varvin
daglig leder



Håndverkskompaniet AS

Kontantstrømoppstilling

	2022	2021
Kontantstrøm fra operasjonelle aktiviteter		
Resultat før skattekostnad	67 838 881	60 907 605
Periodens betalte skatt	-28 700 665	-7 498 131
Tap/gevinst ved salg av anleggsmidler	-55 000	-391 586
Ordinære avskrivninger	3 439 355	2 816 286
Nedskrivning av anleggsmidler	0	0
Endring i varelager	0	0
Endring i kundefordringer	-85 506 569	-16 265 809
Endring i leverandørgjeld	39 096 231	21 478 994
Forskjell mellom kostnadsført pensjon og inn-/utbealinger	0	0
Effekt av valutakursendringer	0	0
Endring i andre tidsavgrensingsposter	50 750 805	3 785 459
Netto kontantstrøm fra operasjonelle aktiviteter	46 863 038	64 832 818
Kontantstrøm fra investeringaktiviteter		
Innbetalinger ved salg av driftsmidler	175 000	1 236 883
Utbetalinger ved kjøp av driftsmidler	-4 157 940	-4 469 527
Innbetalinger ved salg av aksjer og andeler i andre foretak	0	0
Utbetalinger ved kjøp av aksjer og andeler i andre foretak	0	0
Innbetalinger ved salg av andre investeringer	0	0
Utbetalinger ved kjøp av andre investeringer	0	0
Netto kontantstrøm fra investeringaktiviteter	-3 982 940	-3 232 644
Kontantstrøm fra finansieringsaktiviteter		
Innbetalinger ved opptak av ny langsiktig gjeld	0	0
Innbetalinger ved opptak av ny kortsiktig gjeld	0	0
Utbetalinger ved nedbetalinger av langsiktig gjeld	0	0
Utbetalinger ved nedbetalinger av kortsiktig gjeld	0	0
Netto endring i kassekreditt	0	0
Innbetalinger av egenkapital	0	0
Tilbakebetaling av egenkapital	0	0
Utbetaling av utbytte	-24 500 000	-40 000 000
Innbetalinger av konsernbidrag	0	0
Utbetalinger av konsernbidrag	0	0
Netto kontantstrøm fra finansieringsaktiviteter	-24 500 000	-40 000 000
Netto endring i kontanter og kontantekvivalenter	18 380 098	21 600 174
Beholdning av kontanter og kontantekvivalenter 01.01.	120 063 493	98 463 319
Beholdning av kontanter og kontantekvivalenter 31.12.	138 443 591	120 063 493



Håndverkskompaniet AS

Noter 2022

Regnskapsprinsipper

Årsregnskapet er satt opp i samsvar med regnskapslovens bestemmelser og god regnskapsskikk.

Salgsinntekter

Som regnskapsprinsipp for prosjekter anvender selskapet løpende avregning med fortjeneste. Inntektsføring skjer i takt med framdriften i prosjektet. Fullføringsgraden beregnes normalt på bakgrunn av nedlagte kostnader. Dersom vurderingen av et prosjekt viser at prosjektet vil gå med tap, blir det gjort avsetning for hele det forventede tapet uavhengig av fullføringsgraden.

Finansinntekter

Renteinntekter inntektsføres etter hvert som de opptjenes.

Valuta

Transaksjoner i utenlandsk valuta omregnes til kursen på transaksjonstidspunktet. Pengeposter i utenlandsk valuta omregnes til norske kroner ved å benytte balansedagens kurs. Valutakursendringer resultatføres løpende i regnskapsperioden under andre finansposter.

Skatt

Skattekostnaden i resultatregnskapet omfatter både periodens betalbare skatt og endring i utsatt skatt/skattefordel. Utsatt skatt/skattefordel er beregnet med 22% på grunnlag av de midlertidige forskjeller som eksisterer mellom regnskapsmessige og skattemessige verdier, samt skattemessige underskudd til fremføring ved utgangen av regnskapsåret. Skatteøkende og skattereduserende midlertidige forskjeller som reverserer eller kan reversere i samme periode, utlignes. Utsatt skattefordel på netto skattereduserende forskjeller som ikke er utlignet og på underskudd til fremføring, balanseføres i den grad skattefordelen antas å kunne utnyttes gjennom fremtidige skattepliktige overskudd.

Utsatt skatt og utsatt skattefordel som kan balanseføres, er oppført netto i balansen.

Skattereduksjon ved avgitt konsernbidrag og skatt på mottatt konsernbidrag som føres til reduksjon av kostpris eller direkte mot egenkapitalen, føres direkte mot skatt i balansen.

Utsatt skatt beregnes med nominell verdi.

Klassifisering og vurdering av balanseposter

Omløpsmidler og kortsiktig gjeld omfatter poster som forfaller til betaling innen ett år etter anskaffelsestidspunktet, samt poster som knytter seg til varekretsløpet. Øvrige poster er klassifisert som anleggsmiddel/langsiktig gjeld.

Omløpsmidler vurderes til laveste av anskaffelseskost og virkelig verdi. Kortsiktig gjeld balanseføres til nominelt beløp på opptakstidspunktet.

Anleggsmidler vurderes til anskaffelseskost, men nedskrives til virkelig verdi ved verdifall som ikke forventes å være forbigående. Langsiktig gjeld balanseføres til nominelt beløp på opptakstidspunktet.

Fordringer

Kundefordringer og andre fordringer er oppført i balansen til pålydende etter fradrag for avsetning til forventet tap. Avsetning til tap gjøres på grunnlag av individuelle vurderinger av de enkelte fordringene. Kundefordringer inkluderer utført ikke fakturert produksjon.



Håndverkskompaniet AS

Noter 2022

Varer

Varelager regnskapsføres til det laveste av anskaffelseskost eller netto salgspris. For varer i arbeid medtas variable tilvinningskostnader.

Varige driftsmidler

Varige driftsmidler er vurdert til historisk kostpris etter fradrag for avskrivninger. Avskrivningen er beregnet på grunnlag av kostpris og fordelt over antatt økonomisk levetid.

Leieavtaler

Leieavtaler er ikke balanseført.

Garantier, servicearbeid og reklamasjoner

Antatt kostnad knyttet til garanti for avsluttede prosjekter føres som kostnad, og avsettes for under annen kortsiktig gjeld i balansen. Estimater beregnes med utgangspunkt i historiske tall for garantireparasjoner.

Bruk av estimater

Ledelsen har brukt estimater og forutsetninger som har påvirket resultatregnskapet og verdsettelsen av eiendeler og gjeld, samt usikre eiendeler og forpliktelser på balansedagen under utarbeidelsen av årsregnskapet i henhold til god regnskapsskikk.

Kontantstrømoppstilling

Kontantstrømoppstillingen er utarbeidet etter den indirekte metode. Kontanter og kontantekvivalenter omfatter kontanter, bankinnskudd og andre kortsiktige, likvide plasseringer.

Note 1 Salgsinntekter

I henhold til regnskapsloven skal salgsinntektene deles inn i virksomhetsområder og geografiske områder. Håndverkskompaniet AS har kun ett virksomhetsområde som er salg av håndverksjenester. Alt salg er innenlands.

Note 2 Langsiktige tilvirkningskontrakter

Selskapet har 31 prosjekter under tilvirkning ved utgangen av året.

	2022	2021
Foretatt inntektsføring på igangsatte kontrakter	1 522 933 881	825 675 418
Kostnader knyttet til inntektene/tapsføringer	1 366 856 475	739 188 056
Netto resultatført igangværende prosjekter	<u>156 077 406</u>	<u>86 487 362</u>
Oppjent, ikke fakturerte inntekter, inkludert i kundefordringer	<u>50 481 195</u>	<u>16 204 897</u>
Forskuddsfakturert inntekt inkludert i annen kortsiktig gjeld	<u>100 911 430</u>	<u>35 401 819</u>

Andel av utestående fordringer hvor betaling er holdt tilbake av kunde i henhold til betingelser i kontrakt utgjør kr 0.



Håndverkskompaniet AS

Noter 2022

Note 3 Lønnskostnader, antall ansatte, godtgjørelser, lån til ansatte og godtgjørelse til revisor

Lønnskostnader	2022	2021
Lønninger	48 904 141	47 040 607
Arbeidsgiveravgift	7 585 730	7 490 484
Pensjonskostnader	1 860 151	2 019 412
Andre ytelser	1 578 440	1 083 148
Sum	59 928 462	57 633 651

Selskapet har i regnskapsåret sysselsatt totalt 46,12 årsverk.

Ytelser til ledende personer	Daglig leder	Styret
Lønn	1 600 634	229 100
Pensjonsutgifter	84 197	0
Annen godtgjørelse	51 246	0

Daglig leders lønnsytelser inngår i grunnlaget for obligatorisk tjenestepensjon på lik linje med bedriftens øvrige ansatte. Godtgjørelse til styret gjelder utbetalt styrehonorar.

Ledende ansatte har ikke avtale om bonus eller aksjebasert/aksjeverdibasert godtgjørelse.

Det er ikke gitt lån/sikkerhetsstillelse til daglig leder, styreformann eller andre nærstående parter.

Godtgjørelse til revisor	
Lovpålagt revisjon	201 350
Transaksjonsstøtte	787 695
Skatterådgivning	40 525
Andre tjenester	49 462
Sum honorar til revisor	1 079 032

Annen tjenester er relatert til bistand med årsregnskap og likningspapirer samt diverse løpende konsulentbistand.

Note 4 Obligatorisk tjenestepensjon

Selskapet er pliktig til å ha en tjenestepensjonsordning etter lov om obligatorisk tjenestepensjon og selskapets ordning oppfyller kravene etter denne loven.



Håndverkskompaniet AS

Noter 2022

Note 5 Varige driftsmidler

Varige driftsmidler	Bedriftshytte	Påkostning leide lokaler	Maskiner og inventar	Transport- midler	Sum varige driftsmidler
Anskaffelseskost pr. 01.01	14 656 745	499 700	2 835 354	24 436 656	42 428 455
Tilgang kjøpte driftsmidler		17 266	1 009 578	3 131 096	4 157 940
Avgang solgte driftsmidler			0	-300 000	-300 000
Anskaffelseskost pr. 31.12	14 656 745	516 966	3 844 932	27 267 752	46 286 395
Akkumulerte avskrivninger pr. 31.12		502 290	2 465 316	19 429 311	22 396 917
Akkumulerte nedskrivninger pr. 31.12			0	0	0
Reverserte nedskrivninger pr. 31.12			0	0	0
Balansført verdi pr. 31.12	14 656 745	14 676	1 379 616	7 838 442	23 889 479
Årets avskrivninger		2 590	545 964	2 890 801	3 439 355
Årets nedskrivninger			0	0	0

Selskapet benytter lineære avskrivninger for alle varige driftsmidler. Den økonomiske levetiden for driftsmidlene er beregnet til:

* Påkostning leide lokaler	5 år
* Maskiner og inventar	3-5 år
* Transportmidler	5 år

Note 6 Skatt

Årets skattekostnad fordeler seg på:	2022	2021
Betalbar skatt	0	28 700 665
Endring i utsatt skatt	14 958 213	(15 278 769)
Sum skattekostnad	14 958 213	13 421 896

Beregning av årets skattegrunnlag:

Resultat før skattekostnad	67 838 881	60 907 605
Permanente forskjeller *)	152 996	101 014
Endring i midlertidige forskjeller	(87 123 065)	69 448 948
Årets skattegrunnlag	(19 131 188)	130 457 567

Oversikt over midlertidige forskjeller:

Fordringer	-100 000	-100 000
Varer	0	0
Anleggsmidler	(509 835)	139 026
Pensjoner	0	0
Tilvirkningskontrakter	127 544 946	39 243 329
Forpliktelse	-1 661 691	-1 132 000
Underskudd til fremføring	-19 131 188	0
Sum	106 142 232	38 150 355

22% utsatt skatt	23 351 291	8 393 078
------------------	------------	-----------

Forklaring til hvorfor årets skattekostnad ikke utgjør 22% av resultat før skatt:

22% skatt av resultat før skatt	14 924 554	13 399 673
Permanente forskjeller (22%*)	33 659	22 223
Beregnet skattekostnad	14 958 213	13 421 896

Effektiv skattesats **)	22,05 %	22,04 %
-------------------------	---------	---------

*) Inkluderer: ikke fradragsberettigede kostnader, som f.eks. representasjon, samt fradrag for resultatandel knyttet til tilknyttet selskap (resultatandelen trekkes ut ettersom den allerede er skattlagt hos de enkelte selskapene)

**) Skattekostnad i forhold til resultat før skatt

Note 7 Egenkapital



Håndverkskompaniet AS

Noter 2022

	Aksjekapital	Annen EK	Sum
Egenkapital pr. 01.01	500 000	73 773 622	74 273 622
Årets resultat	0	52 880 668	52 880 668
Tilleggsutbytte	0	-	-
Avsatt utbytte	0	-50 000 000	-50 000 000
Egenkapital pr. 31.12	500 000	76 654 290	77 154 290

Note 8 Pantstillelser og garantier

Bokført verdi av eiendeler som er stilt som sikkerhet for bankgarantier	2022	2021
Kundefordringer	229 330 964	143 824 395
Transportmidler og driftsløsøre	9 218 058	8 634 149
Sum	238 549 022	152 458 544

Selskapet har ved utgangen av året ingen gjeld som knytter seg seg til sikkerhetsstillelsene. Pantstillelsene fungerer som sikkerhet for selskapets bankgarantiramme.

Selskapet har pr 31.12 følgende bankgarantirammer:

Bank/finansinstitusjon	Ramme	Benyttet
Atradius	75 000 000	63 264 213
Tryg	90 000 000	77 747 421
House of Guarantees	75 000 000	46 993 489

Det er tatt pant i selskapets kundefordringer med kr 16 000 000 pr. 31.12.2022 i henhold til Løsøreregisteret.

Note 9 Bankinnskudd

Bundne skattetrekksmidler utgjør kr 2 202 856 pr 31.12.22.

Note 10 Aksjekapital og aksjonærinformasjon

Aksjekapitalen består av:

	Antall	Pålydende
Ordinære aksjer	1 000	500
Sum	1 000	500

Selskapets aksjonærer er:

	Verv	Sum	Eierandel
Løvetann Bidco AS		1 000	100,0 %

Selskapet har ingen fordringer eller gjeld til selskap I samme konsern pr. 31.12.2022.

Note 11 Langsiktig gjeld

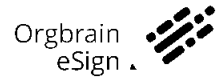
Selskapet har ikke langsiktig gjeld.

Note 12 Garantiforpliktelser

Avsetning for garantiforpliktelser utgjør for 2022 totalt 0,15% av totale salgsinntekter. Avsetning til dekning av løpende garantiforpliktelser ble i 2022 økt med kr 536 570 til kr 1 661 691.

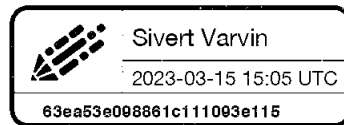


Dokumentet er signert med Orgbrain eSign - en standard elektronisk signatur i samsvar med EU-forordning 910/2014 (eIDAS).



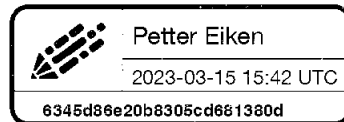
Sivert Varvin

Sivert Varvin



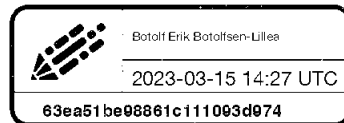
Petter Eiken

Petter Eiken



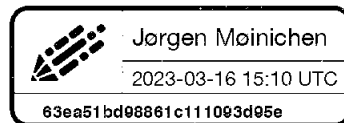
Botolf Erik Botolfsen-Lilleaker

Botolf Erik Botolfsen-Lilleaker



Jørgen Møinichen

Jørgen Møinichen



Denne dokumentpakken inneholder:
- Det originale dokumentet (9 sider)
- Denne signatursiden på slutten



Til generalforsamlingen i Håndverkskompaniet AS

RSM Norge AS

Ruseløkkveien 30, 0251 Oslo
Pb 1312 Vika, 0112 Oslo
Org.nr: 982 316 588 MVA

T +47 23 11 42 00

F +47 23 11 42 01

www.rsmnorge.no

Uavhengig revisors beretning

Konklusjon

Vi har revidert årsregnskapet for Håndverkskompaniet AS som viser et overskudd på NOK 52 880 668. Årsregnskapet består av balanse per 31. desember 2022, resultatregnskap og kontantstrømpstilling for regnskapsåret avsluttet per denne datoen og noter til årsregnskapet, herunder et sammendrag av viktige regnskapsprinsipper.

Etter vår mening

- oppfyller årsregnskapet gjeldende lovkrav, og
- gir årsregnskapet et rettviseende bilde av selskapets finansielle stilling per 31. desember 2022, og av dets resultater og kontantstrømmer for regnskapsåret avsluttet per denne datoen i samsvar med regnskapslovens regler og god regnskapsskikk i Norge.

Grunnlag for konklusjonen

Vi har gjennomført revisjonen i samsvar med International Standards on Auditing (ISA-ene). Våre oppgaver og plikter i henhold til disse standardene er beskrevet nedenfor under *Revisors oppgaver og plikter ved revisjonen av årsregnskapet*. Vi er uavhengige av selskapet i samsvar med kravene i relevante lover og forskrifter i Norge og International Code of Ethics for Professional Accountants (inkludert internasjonale uavhengighetsstandarder) utstedt av International Ethics Standards Board for Accountants (IESBA-reglene), og vi har overholdt våre øvrige etiske forpliktelser i samsvar med disse kravene. Innhentet revisjonsbevis er etter vår vurdering tilstrekkelig og hensiktsmessig som grunnlag for vår konklusjon.

Øvrig informasjon

Styret og daglig leder (ledelsen) er ansvarlige for informasjonen i årsberetningen. Øvrig informasjon omfatter informasjon i årsrapporten bortsett fra årsregnskapet og den tilhørende revisjonsberetningen. Vår konklusjon om årsregnskapet ovenfor dekker ikke informasjonen i årsberetningen.

I forbindelse med revisjonen av årsregnskapet er det vår oppgave å lese årsberetningen. Formålet er å vurdere hvorvidt det foreligger vesentlig inkonsistens mellom årsberetningen og årsregnskapet og den kunnskap vi har opparbeidet oss under revisjonen av årsregnskapet, eller hvorvidt informasjon i årsberetningen ellers fremstår som vesentlig feil. Vi har plikt til å rapportere dersom årsberetningen fremstår som vesentlig feil. Vi har ingenting å rapportere i så henseende.

Basert på kunnskapen vi har opparbeidet oss i revisjonen, mener vi at årsberetningen

- er konsistent med årsregnskapet og
- inneholder de opplysninger som skal gis i henhold til gjeldende lovkrav.

Ledelsens ansvar for årsregnskapet

Ledelsen er ansvarlig for å utarbeide årsregnskapet og for at det gir et rettviseende bilde i samsvar med regnskapslovens regler og god regnskapsskikk i Norge. Ledelsen er også ansvarlig for slik internkontroll som den finner nødvendig for å kunne utarbeide et årsregnskap som ikke inneholder vesentlig feilinformasjon, verken som følge av misligheter eller utilsiktede feil.

THE POWER OF BEING UNDERSTOOD
AUDIT | TAX | CONSULTING

RSM Norge AS is a member of the RSM network and trades as RSM. RSM is the trading name used by the members of the RSM network. Each member of the RSM network is an independent accounting and consulting firm which practices in its own right. The RSM network is not itself a separate legal entity in any jurisdiction.

RSM Norge AS er medlem av/sa member of Den norske Revisorforening.



Ved utarbeidelsen av årsregnskapet må ledelsen ta standpunkt til selskapets evne til fortsatt drift og opplyse om forhold av betydning for fortsatt drift. Forutsetningen om fortsatt drift skal legges til grunn for årsregnskapet så lenge det ikke er sannsynlig at virksomheten vil bli avviklet.

Revisors oppgaver og plikter ved revisjonen av årsregnskapet

Vårt mål er å oppnå betryggende sikkerhet for at årsregnskapet som helhet ikke inneholder vesentlig feilinformasjon, verken som følge av misligheter eller utilsiktede feil, og å avgi en revisjonsberetning som inneholder vår konklusjon. Betryggende sikkerhet er en høy grad av sikkerhet, men ingen garanti for at en revisjon utført i samsvar med ISA-ene, alltid vil avdekke vesentlig feilinformasjon. Feilinformasjon kan oppstå som følge av misligheter eller utilsiktede feil. Feilinformasjon er å anse som vesentlig dersom den enkeltvis eller samlet med rimelighet kan forventes å påvirke de økonomiske beslutningene som brukerne foretar på grunnlag av årsregnskapet.

For videre beskrivelse av revisors oppgaver og plikter vises det til:
<https://revisorforeningen.no/revisjonsberetninger>

Oslo, 16. mars 2023
RSM Norge AS

Ketil Bystrøm
Ketil Bystrøm
Statsautorisert revisor