



ÅRSREGNSKAPET FOR REGNSKAPSÅRET 2019 - GENERELL INFORMASJON

Enheten

Organisasjonsnummer: 994 235 664
Organisasjonsform: Aksjeselskap
Foretaksnavn: UTRANS AS
Forretningsadresse: Ankerveien 30
4876 GRIMSTAD

Regnskapsår

Årsregnskapets periode: 01.01.2019 - 31.12.2019

Konsern

Morselskap i konsern: Nei

Regnskapsregler

Regler for små foretak benyttet: Ja
Benyttet ved utarbeidelsen av årsregnskapet til selskapet: Regnskapslovens alminnelige regler

Årsregnskapet fastsatt av kompetent organ

Bekreftet av representant for selskapet: Glenn Løite
Dato for fastsettelse av årsregnskapet: 03.08.2020

Grunnlag for avgivelse

År 2019: Årsregnskapet er elektronisk innlevert
År 2018: Tall er hentet fra elektronisk innlevert årsregnskap fra 2019

Det er ikke krav til at årsregnskapet m.v. som sendes til Regnskapsregisteret er undertegnet. Kontrollen på at dette er utført ligger hos revisor/enhetens øverste organ. Sikkerheten ivaretas ved at innsender har rolle/rettighet for innsending av årsregnskapet via Altinn, og ved at det bekreftes at årsregnskapet er fastsatt av kompetent organ.

Brønnøysundregistrene, 28.05.2021



Resultatregnskap

Beløp i: NOK	Note	2019	2018
RESULTATREGNSKAP			
Inntekter			
Salgsinntekt		391 061	1 349 508
Annen driftsinntekt		-192 700	21 950
Sum inntekter		198 361	1 371 458
Kostnader			
Varekostnad		218 169	455 117
Lønnskostnad	1	38 636	51 453
Avskrivning av driftsmidler og immaterielle eiendeler	7	98 900	369 100
Annen driftskostnad		63 798	506 782
Sum kostnader		419 503	1 382 452
Driftsresultat		-221 142	-10 994
Finansinntekter og finanskostnader			
Annen renteinntekt		1 357	776
Annen finansinntekt		8 598	10 358
Sum finansinntekter		9 955	11 134
Annen finanskostnad		892	9 481
Sum finanskostnader		892	9 481
Netto finans		9 063	1 653
Ordinært resultat før skattekostnad		-212 079	-9 341
Skattekostnad på ordinært resultat	6	-46 657	236
Ordinært resultat etter skattekostnad		-165 422	-9 577
Årsresultat	8	-165 422	-9 577
Årsresultat etter minoritetsinteresser		-165 422	-9 577
Totalresultat		-165 422	-9 577
Overføringer og disponeringer			



Resultatregnskap

Beløp i: NOK	Note	2019	2018
Udekket tap		-107 074	
Overført fra annen egenkapital		-58 348	-9 577
Sum overføringer og disponeringer		-165 422	-9 577



Balanse

Beløp i: NOK	Note	2019	2018
BALANSE - EIENDELER			
Anleggsmidler			
Immaterielle eiendeler			
Utsatt skattefordel		25 413	
Sum immaterielle eiendeler		25 413	
Varige driftsmidler			
Maskiner og anlegg	3, 7	200 479	882 679
Sum varige driftsmidler	3	200 479	882 679
Sum anleggsmidler		225 892	882 679
Omløpsmidler			
Varer			
Fordringer			
Kundefordringer		8 818	44 562
Andre kortsiktige fordringer		12 759	26 124
Sum fordringer		21 577	70 686
Bankinnskudd, kontanter og lignende			
Bankinnskudd, kontanter o.l.	2	1 195 712	690 084
Sum bankinnskudd, kontanter og lignende		1 195 712	690 084
Sum omløpsmidler		1 217 289	760 770
SUM EIENDELER		1 443 181	1 643 449
BALANSE - EGENKAPITAL OG GJELD			
Egenkapital			
Innskutt egenkapital			
Aksjekapital	4, 5	200 000	200 000
Sum innskutt egenkapital		200 000	200 000



Balanse

Beløp i: NOK	Note	2019	2018
Opptjent egenkapital			
Annen egenkapital	5, 8		58 348
Udekket tap		107 074	
Sum opptjent egenkapital		-107 074	58 348
Sum egenkapital	5	92 926	258 348
Gjeld			
Langsiktig gjeld			
Utsatt skatt	6		21 244
Sum avsetninger for forpliktelser			21 244
Annen langsiktig gjeld			
Gjeld til kredittinstitusjoner		1 300 533	1 300 533
Øvrig langsiktig gjeld		19 427	
Sum annen langsiktig gjeld	3	1 319 960	1 300 533
Sum langsiktig gjeld		1 319 960	1 321 777
Kortsiktig gjeld			
Leverandørgjeld		14 393	43 615
Skyldig offentlige avgifter		7 940	2 247
Annen kortsiktig gjeld		7 962	17 462
Sum kortsiktig gjeld		30 295	63 324
Sum gjeld		1 350 255	1 385 101
SUM EGENKAPITAL OG GJELD		1 443 181	1 643 449



Årsregnskap

2019

Utrans as

Org.nr.:994 235 664



Resultatregnskap

Utrans as

Driftsinntekter og driftskostnader	Note	2019	2018
Salgsinntekt		391 061	1 349 508
Annen driftsinntekt		-192 700	21 950
Sum driftsinntekter		<u>198 361</u>	<u>1 371 458</u>
Varekostnad		218 169	455 117
Lønnskostnad	1	38 636	51 453
Avskrivning av driftsmidler og immaterielle eiendeler	7	98 900	369 100
Annen driftskostnad		63 798	506 782
Sum driftskostnader		<u>419 503</u>	<u>1 382 452</u>
Driftsresultat		<u>-221 142</u>	<u>-10 994</u>
Finansinntekter og finanskostnader			
Annen renteinntekt		1 357	776
Annen finansinntekt		8 598	10 358
Annen finanskostnad		892	9 481
Resultat av finansposter		<u>9 063</u>	<u>1 653</u>
Ordinært resultat før skattekostnad		-212 079	-9 341
Skattekostnad på ordinært resultat	6	-46 657	236
Ordinært resultat		<u>-165 422</u>	<u>-9 577</u>
Ekstraordinære inntekter og kostnader			
Årsresultat	8	<u>-165 422</u>	<u>-9 577</u>
Overføringer			
Overført til udekket tap		107 074	0
Overført fra annen egenkapital		58 348	9 577
Sum overføringer		<u>-165 422</u>	<u>-9 577</u>



Balanse

Utrans as

Eiendeler	Note	2019	2018
Anleggsmidler			
Utsatt skattefordel		25 413	0
Sum immaterielle eiendeler		<u>25 413</u>	<u>0</u>
Varige driftsmidler			
Maskiner og anlegg	3, 7	200 479	882 679
Sum varige driftsmidler	3	<u>200 479</u>	<u>882 679</u>
Finansielle anleggsmidler			
Sum anleggsmidler		<u>225 892</u>	<u>882 679</u>
Omløpsmidler			
Fordringer			
Kundefordringer		8 818	44 562
Andre kortsiktige fordringer		12 759	26 124
Sum fordringer		<u>21 577</u>	<u>70 686</u>
Investeringer			
Bankinnskudd, kontanter o.l.	2	1 195 712	690 084
Sum omløpsmidler		<u>1 217 289</u>	<u>760 770</u>
Sum eiendeler		<u>1 443 181</u>	<u>1 643 449</u>



Balanse

Utrans as

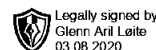
Egenkapital og gjeld	Note	2019	2018
Innskutt egenkapital			
Aksjekapital	4, 5	<u>200 000</u>	<u>200 000</u>
Sum innskutt egenkapital		<u>200 000</u>	<u>200 000</u>
Opptjent egenkapital			
Annen egenkapital	5, 8	0	58 348
Udekket tap		<u>-107 074</u>	<u>0</u>
Sum opptjent egenkapital		<u>-107 074</u>	<u>58 348</u>
Sum egenkapital	5	<u>92 926</u>	<u>258 348</u>
Gjeld			
Avsetning for forpliktelser			
Utsatt skatt	6	<u>0</u>	<u>21 244</u>
Sum avsetning for forpliktelser		<u>0</u>	<u>21 244</u>
Annen langsiktig gjeld			
Pantelån til Lars Løite		1 300 533	1 300 533
Øvrig langsiktig gjeld		<u>19 427</u>	<u>0</u>
Sum annen langsiktig gjeld	3	<u>1 319 960</u>	<u>1 300 533</u>
Kortsiktig gjeld			
Leverandørgjeld		14 393	43 615
Skyldig offentlige avgifter		7 940	2 247
Annen kortsiktig gjeld		<u>7 962</u>	<u>17 462</u>
Sum kortsiktig gjeld		<u>30 295</u>	<u>63 324</u>
Sum gjeld		<u>1 350 255</u>	<u>1 385 101</u>
Sum egenkapital og gjeld		<u>1 443 181</u>	<u>1 643 449</u>

grimstad, 03.08.2020
Styret i Utrans as

Glenn Løite
styreleder



Utrans as 2019



Regnskapsprinsipper

Årsregnskapet er satt opp i samsvar med regnskapsloven og NRS 8 - God regnskapsskikk for små foretak.

Driftsinntekter

Inntektsføring ved salg av varer skjer på leveringstidspunktet. Tjenester inntektsføres etter hvert som de leveres.

Skatt

Skattekostnaden i resultatregnskapet omfatter både periodens betalbare skatt og endring i utsatt skatt. Utsatt skatt er beregnet med 22 % på grunnlag av de midlertidige forskjeller som eksisterer mellom regnskapsmessige og skattemessige verdier, samt ligningsmessig underskudd til fremføring ved utgangen av regnskapsåret. Skatteøkende og skattereduserende midlertidige forskjeller som reverserer eller kan reverseres i samme periode er utlignet og nettoført.

Klassifisering og vurdering av anleggsmidler

Anleggsmidler omfatter eiendeler bestemt til varig eie og bruk. Anleggsmidler er vurdert til anskaffelseskost. Varige driftsmidler balanseføres og avskrives over driftsmidlets økonomiske levetid. Avskrivningsperioden for fast eiendom anskaffet etter 2009 er dekomponert i en del som gjelder råbygget og en del som gjelder faste tekniske installasjoner. Varige driftsmidler nedskrives til gjenvinnbart beløp ved verdifall som forventes ikke å være forbigående. Gjenvinnbart beløp er det høyeste av netto salgsverdi og verdi i bruk. Verdi i bruk er nåverdi av fremtidige kontantstrømmer knyttet til eiendelen. Nedskrivningen reverseres når grunnlaget for nedskrivningen ikke lenger er til stede.

Klassifisering og vurdering av omløpsmidler

Omløpsmidler og kortsiktig gjeld omfatter normalt poster som forfaller til betaling innen ett år etter balansedagen, samt poster som knytter seg til varekretsløpet. Omløpsmidler vurderes til laveste verdi av anskaffelseskost og virkelig verdi.

Fordringer

Kundefordringer og andre fordringer oppføres til pålydende etter fradrag for avsetning til forventet tap. Avsetning til tap gjøres på grunnlag av en individuell vurdering av de enkelte fordringene.

Note 1 Lønnskostnader og ytelser, godtgjørelser til daglig leder, styret og revisor

Lønnskostnader	2019	2018
Lønninger	32 776	43 680
Arbeidsgiveravgift	5 860	6 778
Andre ytelser	0	995
Sum	38 636	51 453

Selskapet har i 2019 sysselsatt 0 årsverk.

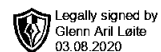
Pensjonsforpliktelser

Selskapet er ikke pliktig til å ha tjenstepensjonsordning etter lov om obligatorisk tjenstepensjon.

Utrans as 2019



Utrans as 2019



Ytelser til ledende personer	Daglig leder	Styret
Lønn	25 932	25 932
Annen godtgjørelse	4 392	4 392
Sum	30 324	30 324

Note 2 Bankinnskudd, kontanter o.l

Bundne midler på skattetrekkskonto utgjør pr 31.12.2019 kr 1 073.
Skyldig skattetrekk er 1 073 kr.

Note 3 Langsiktig gjeld

Gjeld til kredittinstitusjoner	0
Øvrig langsiktig gjeld, pantelikret	1 300 533
Langsiktig gjeld	19 427
Totalt:	1 319 960

Selskapet skylder Lars Løite kr 1 319 960 pr 31.12.2019. Gjelden består av lån til kjøp av lastebil og semitrailere. Bokførte verdier på driftsmidlene pr 31.12 er kr 200 479. Det er betalt kroner 0 i renter på lånet i 2019. Långiver har pant i driftsmidlene. Pantene beløper seg til kr 2.430.650.

Note 4 Aksjonærer

Aksjekapitalen i Utrans as pr. 31.12 består av:

	Antall	Pålydende	Bokført
Ordinære aksjer	200	1 000,00	200 000
Sum	200		200 000

Eierstruktur

De største aksjonærene i % pr. 31.12 var:

	Ordinære	Eierandel	Stemmeandel
Glenn Løite	200	100,0	100,0
Totalt antall aksjer	200	100,0	100,0


Aksjer og opsjoner eiet av medlemmer i styret og daglig leder:

Navn	Verv	Ordinære
Glenn Løite	styreleder	200

Utrans as 2019



Utrans as 2019

 Legally signed by
Glenn Aril Løite
03.08.2020

Note 5 Egenkapital

	Aksjekapital	Annen egenkapital	Sum egenkapital
Pr. 31.12.2018	200 000	58 348	258 348
Endringer ført mot EK		0	0
Pr 01.01.2019	200 000	58 348	258 348
Pr. 01.01.2019	200 000	58 348	258 348
Årets resultat		-165 422	-165 422
Pr 31.12.2019	200 000	-107 074	92 926

Utrans as 2019



Utrans as 2019

Legally signed by
Glenn Aril Løite
03.08.2020

Note 6 Skatt

Årets skattekostnad	2019	2018
Resultatført skatt på ordinært resultat:		
Betalbar skatt	0	0
Endring i utsatt skatt	-46 657	236
Skattekostnad ordinært resultat	<u>-46 657</u>	<u>236</u>
Skattepliktig inntekt:		
Ordinært resultat før skatt	-212 079	-9 341
Permanente forskjeller	0	14 566
Endring i midlertidige forskjeller	233 525	156 188
Anvendelse av fremførbart underskudd	-21 446	-161 413
Skattepliktig inntekt	<u>0</u>	<u>0</u>
Betalbar skatt i balansen:		
Betalbar skatt på årets resultat	0	0
Sum betalbar skatt i balansen	<u>0</u>	<u>0</u>

Skatteeffekten av midlertidige forskjeller og underskudd til fremføring som har gitt opphav til utsatt skatt og utsatte skattefordeler, spesifisert på typer av midlertidige forskjeller:

	2019	2018	Endring
Varige driftsmidler	30 509	264 034	233 525
Sum	<u>30 509</u>	<u>264 034</u>	<u>233 525</u>
Akkumulert fremførbart underskudd	-146 023	-167 469	-21 446
Grunnlag for utsatt skattefordel / skatt	<u>-115 515</u>	<u>96 564</u>	<u>212 079</u>
Utsatt skattefordel / skatt (22 %)	-25 413	21 244	46 657

Utrans as 2019



Utrans as 2019

Legally signed by
Glenn Aril Løite
03.08.2020

Note 7 Anleggsmidler

	Lastebiler og hengere	Sum
Anskaffelseskost pr. 01.01.19	1 394 279	1 394 279
- Avgang i året	835 000	835 000
= Anskaffelseskost 31.12.19	559 279	559 279
Av- og nedskrivninger pr. 01.01.19	511 600	511 600
+ Årets ordinære avskrivninger	98 900	98 900
- Avgang avskrivning	251 700	251 700
= Av- og nedskrivninger pr. 31.12.19	358 800	358 800
= Bokført verdi 31.12.19	200 479	200 479
Avskrivningsplan	saldo 0-20%	

Note 8 Fortsatt drift

Resultatet for 2019 viser et underskudd på kr. 165 422 etter skatt, mot underskudd på kr. 9 577 i 2018. Soliditeten og likviditeten er fortsatt god og det er ikke noe som indikerer at driften ikke kan fortsette. Utrans as sin produksjon av transporttjenester vil fortsatt være verdifull. Inntektsregimet for driften gir ikke rom for store overskudd. Omsetning forventes økt i 2020. Omsetningen forventer vi vil gi positive, men relativt lite bidrag til resultatet i årene som kommer. Styret vurderer at forutsetningene for fortsatt drift er til stede og legger det til grunn for sin virksomhet.

Utrans as 2019