



## ÅRSREGNSKAPET FOR REGNSKAPSÅRET 2024 - GENERELL INFORMASJON

### Enheten

Organisasjonsnummer: 974 350 262  
Organisasjonsform: Aksjeselskap  
Foretaksnavn: RAISE NORWAY AS  
Forretningsadresse: Henrik Ibsens gate 36  
0255 OSLO

### Regnskapsår

Årsregnskapets periode: 01.01.2024 - 31.12.2024

### Konsern

Morselskap i konsern: Nei

### Regnskapsregler

Regler for små foretak benyttet: Nei  
Benyttet ved utarbeidelsen av årsregnskapet til selskapet: Regnskapslovens alminnelige regler

### Årsregnskapet fastsatt av kompetent organ

Bekreftet av representant for selskapet: Stian Andersen  
Dato for fastsettelse av årsregnskapet: 18.06.2025

### Grunnlag for avgivelse

År 2024: Årsregnskapet er elektronisk innlevert  
År 2023: Tall er hentet fra elektronisk innlevert årsregnskap fra 2024

*Det er ikke krav til at årsregnskapet m.v. som sendes til Regnskapsregisteret er undertegnet. Kontrollen på at dette er utført ligger hos revisor/enhetens øverste organ. Sikkerheten ivaretas ved at innsender har rolle/rettighet for innsending av årsregnskapet via Altinn, og ved at det bekreftes at årsregnskapet er fastsatt av kompetent organ.*

Brønnøysundregistrene, 01.08.2025



## Resultatregnskap

| Beløp i: NOK  | Note | 2024               | 2023               |
|---|------|--------------------|--------------------|
| <b>RESULTATREGNSKAP</b>                                       |      |                    |                    |
| <b>Inntekter</b>  |      |                    |                    |
| Salgsinntekt  | 1    | 456 066 076        | 436 254 818        |
| Annen driftsinntekt   |      | 6 924 579          | 6 840 010          |
| <b>Sum inntekter</b>  |      | <b>462 990 655</b> | <b>443 094 828</b> |
| <b>Kostnader</b>  |      |                    |                    |
| Varekostnad   | 2    | 71 034 883         | 73 795 844         |
| Lønnskostnad  | 3    | 215 966 059        | 217 430 033        |
| Avskrivning av driftsmidler og immaterielle eiendeler         | 4    | 14 316 968         | 15 261 687         |
| Nedskrivning av varige driftsmidler og immaterielle eiendeler | 4    |                    |                    |
| Annen driftskostnad   | 2, 3 | 126 097 373        | 116 258 771        |
| <b>Sum kostnader</b>  |      | <b>427 415 283</b> | <b>422 746 334</b> |
| <b>Driftsresultat</b>   |      | <b>35 575 372</b>  | <b>20 348 494</b>  |
| <b>Finansinntekter og finanskostnader</b>                     |      |                    |                    |
| Renteinntekt fra foretak i samme konsern                      |      | 1 422 933          | 1 581 016          |
| Annen renteinntekt  |      | 165 710            | 5 862              |
| Annen finansinntekt   |      | 22 948             | 30 314             |
| <b>Sum finansinntekter</b>                                    |      | <b>1 611 591</b>   | <b>1 617 192</b>   |
| Rentekostnad til foretak i samme konsern                      |      |                    | 1 764 806          |
| Annen rentekostnad  |      | 4 961 585          | 4 034 956          |
| Annen finanskostnad   |      | 2 473 627          | 2 310 004          |
| <b>Sum finanskostnader</b>                                    |      | <b>7 435 212</b>   | <b>8 109 766</b>   |
| <b>Netto finans</b>   |      | <b>-5 823 621</b>  | <b>-6 492 575</b>  |
| <b>Resultat før skattekostnad</b>                             |      | <b>29 751 751</b>  | <b>13 855 920</b>  |
| Skattekostnad på resultat                                     | 5    | 6 546 671          | 3 084 447          |
| <b>Årsresultat</b>  | 6    | <b>23 205 080</b>  | <b>10 771 473</b>  |
| <b>Årsresultat etter minoritetsinteresser</b>                 |      | <b>23 205 080</b>  | <b>10 771 473</b>  |



## Resultatregnskap

| <b>Beløp i: NOK</b>                      | <b>Note</b> | <b>2024</b>       | <b>2023</b>       |
|--|-------------|-------------------|-------------------|
| <b>Totalresultat</b>                     |             | <b>23 205 080</b> | <b>10 771 473</b> |
| <b>Overføringer og disponeringer</b>     |             |                   |                   |
| Avgitt konsernbidrag                     |             | 25 989 133        | 12 778 286        |
| Overført fra annen egenkapital           |             | -2 784 053        | -2 006 813        |
| <b>Sum overføringer og disponeringer</b> |             | <b>23 205 080</b> | <b>10 771 473</b> |



### Balanse

| Beløp i: NOK  | Note  | 2024              | 2023              |
|---|-------|-------------------|-------------------|
| <b>BALANSE - EIENDELER</b>                                  |       |                   |                   |
| <b>Anleggsmidler</b>  |       |                   |                   |
| <b>Immaterielle eiendeler</b>                               |       |                   |                   |
| Utvikling   | 4     |                   |                   |
| Konsesjoner, patenter o.l.                                  | 4     | 104 872           | 186 256           |
| Utsatt skattefordel   | 4, 5  |                   |                   |
| Goodwill  | 4     |                   |                   |
| <b>Sum immaterielle eiendeler</b>                           |       | <b>104 872</b>    | <b>186 256</b>    |
| <b>Varige driftsmidler</b>                                  |       |                   |                   |
| Tomter, bygninger o.a. fast eiendom                         | 4     |                   |                   |
| Maskiner og anlegg  | 4     |                   |                   |
| Skip og flytende installasjoner                             | 4     |                   |                   |
| Driftsløsøre, inventar o.a. utstyr                          | 4, 7  | 59 885 520        | 67 045 077        |
| <b>Sum varige driftsmidler</b>                              |       | <b>59 885 520</b> | <b>67 045 077</b> |
| <b>Finansielle anleggsmidler</b>                            |       |                   |                   |
| Lån til foretak i samme konsern                             | 2, 10 |                   |                   |
| Lån til tilknyttet selskap og felles kontrollert virksomhet | 2     |                   |                   |
| <b>Sum anleggsmidler</b>                                    |       | <b>59 990 392</b> | <b>67 231 333</b> |
| <b>Omløpsmidler</b>   |       |                   |                   |
| <b>Varer</b>  |       |                   |                   |
| <b>Sum varer</b>  | 8     | <b>38 016 562</b> | <b>39 572 617</b> |
| <b>Fordringer</b>   |       |                   |                   |
| Kundefordringer   | 9     | 2 189 458         | 1 201 969         |
| Fordringer på selskap i samme konsern                       | 10    | 60 874 677        | 52 334 129        |
| Andre kortsiktige fordringer                                | 9     | 8 002 004         | 15 453 057        |
| <b>Sum fordringer</b>                                       |       | <b>71 066 139</b> | <b>68 989 155</b> |
| <b>Bankinnskudd, kontanter og lignende</b>                  |       |                   |                   |
| Bankinnskudd, kontanter o.l.                                | 11    | 6 472 652         | 10 435            |
| <b>Sum bankinnskudd, kontanter og lignende</b>              |       | <b>6 472 652</b>  | <b>10 435</b>     |



## Balanse

| Beløp i: NOK         | Note | 2024               | 2023               |
|----------------------|------|--------------------|--------------------|
| Sum omløpsmidler     |      | 115 555 353        | 108 572 208        |
| <b>SUM EIENDELER</b> |      | <b>175 545 745</b> | <b>175 803 541</b> |

## BALANSE - EGENKAPITAL OG GJELD

### Egenkapital

#### Innskutt egenkapital

|                                 |    |                  |                  |
|---------------------------------|----|------------------|------------------|
| Aksjekapital                    | 12 | 800 000          | 800 000          |
| Beholdning av egne aksjer       | 12 |                  |                  |
| Overkurs                        | 6  | 200 000          | 200 000          |
| Annen innskutt egenkapital      | 6  | 924 392          | 924 392          |
| <b>Sum innskutt egenkapital</b> |    | <b>1 924 392</b> | <b>1 924 392</b> |

#### Opptjent egenkapital

|                                 |   |                  |                  |
|---------------------------------|---|------------------|------------------|
| Fond for vurderingsforskjeller  | 6 |                  |                  |
| Annen egenkapital               | 6 | 2 275 552        | 5 059 605        |
| Udekket tap                     | 6 |                  |                  |
| <b>Sum opptjent egenkapital</b> |   | <b>2 275 552</b> | <b>5 059 605</b> |

#### Sum egenkapital

**4 199 944**      **6 983 997**

### Gjeld

#### Langsiktig gjeld

|  |   |              |                |
|--|---|--------------|----------------|
| Utsatt skatt                             | 5 | 8 370        | 791 967        |
| <b>Sum avsetninger for forpliktelser</b> |   | <b>8 370</b> | <b>791 967</b> |

#### Annen langsiktig gjeld

|                                   |      |                   |                   |
|-----------------------------------|------|-------------------|-------------------|
| Gjeld til kredittinstitusjoner    | 7, 9 | 28 646 760        | 31 666 668        |
| Konserngjeld                      | 10   |                   |                   |
| <b>Sum annen langsiktig gjeld</b> |      | <b>28 646 760</b> | <b>31 666 668</b> |

#### Sum langsiktig gjeld

**28 655 129**      **32 458 635**

#### Kortsiktig gjeld

|                                |   |            |            |
|--------------------------------|---|------------|------------|
| Gjeld til kredittinstitusjoner |   | 20 684 907 | 15 333 332 |
| Leverandørgjeld                |   | 9 092 657  | 15 435 665 |
| Betalbar skatt                 | 5 |            |            |



## Balanse

| <b>Beløp i: NOK</b>               | <b>Note</b> | <b>2024</b>        | <b>2023</b>        |
|-----------------------------------|-------------|--------------------|--------------------|
| Skyldige offentlige avgifter      |             | 27 262 055         | 28 108 408         |
| Gjeld til selskap i samme konsern | 10          | 36 233 491         | 20 584 321         |
| Annen kortsiktig gjeld            |             | 49 417 561         | 56 899 183         |
| <b>Sum kortsiktig gjeld</b>       |             | <b>142 690 671</b> | <b>136 360 909</b> |
| <br>                              |             |                    |                    |
| <b>Sum gjeld</b>                  |             | <b>171 345 801</b> | <b>168 819 544</b> |
| <br>                              |             |                    |                    |
| <b>SUM EGENKAPITAL OG GJELD</b>   |             | <b>175 545 745</b> | <b>175 803 541</b> |
| <br>                              |             |                    |                    |
| <b>POSTER UTENOM BALANSEN</b>     |             |                    |                    |
| Garantistillelser                 | 7           |                    |                    |
| Pantstillelser                    | 7           |                    |                    |



## Brønnøysundregistrene

### ÅRSREGNSKAP FOR REGNSKAPSÅRET 2024 - GENERELL INFORMASJON

Journalnummer: 2025 724881

#### Enheten

Organisasjonsnummer: 974 350 262  
Organisasjonsform: Aksjeselskap  
Foretaksnavn: RAISE NORWAY AS  
Forretningsadresse: Henrik Ibsens gate 36  
0255 OSLO

#### Regnskapsår

Årsregnskapets periode: 01.01.2024 - 31.12.2024

#### Konsern

Morselskap i konsern: Nei

#### Regnskapsregler

Regler for små foretak benyttet: Nei  
Benyttet ved utarbeidelsen av  
årsregnskapet til selskapet: Regnskapslovens alminnelige regler

#### Årsregnskapet fastsatt av kompetent organ

Bekreftet av representant for selskapet: Stian Andersen  
Dato for fastsettelse av årsregnskapet: 18.06.2025

#### Revisjon

Ekstern autorisert regnskapsfører har i løpet av regnskapsåret bistått ved den løpende regnskapsføringen eller utført andre tjenester for selskapet enn å utarbeide årsregnskapet: Ja

#### Grunnlag for avgivelse

År 2024: Årsregnskap er elektronisk innlevert.  
År 2023: Tall er hentet fra elektronisk innlevert årsregnskap fra 2024.

*Det er ikke krav til at årsregnskapet m.v. som sendes til Regnskapsregisteret er undertegnet. Kontrollen på at dette er utført ligger hos revisor/enhetens øverste organ. Sikkerheten ivaretas ved at innsender har rolle/rettighet for innsending av årsregnskapet via Altinn, og ved at det bekreftes at årsregnskapet er fastsatt av kompetent organ.*

Brønnøysundregistrene, 31.07.2025



Organisasjonsnr: 974 350 262  
RAISE NORWAY AS

## RESULTATREGNSKAP

| Beløp i: NOK  | Note | 2024               | 2023               |
|---|------|--------------------|--------------------|
| <b>RESULTATREGNSKAP</b>                                       |      |                    |                    |
| <b>Inntekter</b>  |      |                    |                    |
| Salgsinntekt  | 1    | 456 066 076        | 436 254 818        |
| Annen driftsinntekt   |      | 6 924 579          | 6 840 010          |
| <b>Sum inntekter</b>  |      | <b>462 990 655</b> | <b>443 094 828</b> |
| <b>Kostnader</b>  |      |                    |                    |
| Varekostnad   | 2    | 71 034 883         | 73 795 844         |
| Lønnskostnad  | 3    | 215 966 059        | 217 430 033        |
| Avskrivning av driftsmidler og immaterielle eiendeler         | 4    | 14 316 968         | 15 261 687         |
| Nedskrivning av varige driftsmidler og immaterielle eiendeler | 4    |                    |                    |
| Annen driftskostnad   | 2, 3 | 126 097 373        | 116 258 771        |
| <b>Sum kostnader</b>  |      | <b>427 415 283</b> | <b>422 746 334</b> |
| <b>Driftsresultat</b>   |      | <b>35 575 372</b>  | <b>20 348 494</b>  |
| <b>Finansinntekter og finanskostnader</b>                     |      |                    |                    |
| Renteinntekt fra foretak i samme konsern                      |      | 1 422 933          | 1 581 016          |
| Annen renteinntekt  |      | 165 710            | 5 862              |
| Annen finansinntekt   |      | 22 948             | 30 314             |
| <b>Sum finansinntekter</b>                                    |      | <b>1 611 591</b>   | <b>1 617 192</b>   |
| Rentekostnad til foretak i samme konsern                      |      |                    | 1 764 806          |
| Annen rentekostnad  |      | 4 961 585          | 4 034 956          |
| Annen finanskostnad   |      | 2 473 627          | 2 310 004          |
| <b>Sum finanskostnader</b>                                    |      | <b>7 435 212</b>   | <b>8 109 766</b>   |
| <b>Netto finans</b>   |      | <b>-5 823 621</b>  | <b>-6 492 575</b>  |
| <b>Resultat før skattekostnad</b>                             |      | <b>29 751 751</b>  | <b>13 855 920</b>  |
| Skattekostnad på resultat                                     | 5    | 6 546 671          | 3 084 447          |
| <b>Årsresultat</b>  | 6    | <b>23 205 080</b>  | <b>10 771 473</b>  |
| <b>Årsresultat etter minoritetsinteresser</b>                 |      | <b>23 205 080</b>  | <b>10 771 473</b>  |
| <b>Totalresultat</b>  |      | <b>23 205 080</b>  | <b>10 771 473</b>  |
| <b>Overføringer og disponeringer</b>                          |      |                    |                    |
| Avgitt konsernbidrag  |      | 25 989 133         | 12 778 286         |



|  |                   |                   |
|--|-------------------|-------------------|
| Overført fra annen egenkapital           | -2 784 053        | -2 006 813        |
| <b>Sum overføringer og disponeringer</b> | <b>23 205 080</b> | <b>10 771 473</b> |



Organisasjonsnr: 974 350 262  
RAISE NORWAY AS

## BALANSE

| Beløp i: NOK  | Note  | 2024               | 2023               |
|---|-------|--------------------|--------------------|
| <b>BALANSE - EIENDELER</b>  |       |                    |                    |
| <b>Anleggsmidler</b>  |       |                    |                    |
| <b>Immaterielle eiendeler</b>                                     |       |                    |                    |
| Utvikling   | 4     |                    |                    |
| Konsesjoner, patenter o.l.  | 4     | 104 872            | 186 256            |
| Utsatt skattefordel   | 4, 5  |                    |                    |
| Goodwill  | 4     |                    |                    |
| <b>Sum immaterielle eiendeler</b>                                 |       | <b>104 872</b>     | <b>186 256</b>     |
| <b>Varige driftsmidler</b>  |       |                    |                    |
| Tomter, bygninger o.a.<br>fast eiendom                            | 4     |                    |                    |
| Maskiner og anlegg  | 4     |                    |                    |
| Skip og flytende<br>installasjoner                                | 4     |                    |                    |
| Driftsløsøre, inventar o.<br>a. utstyr                            | 4, 7  | 59 885 520         | 67 045 077         |
| <b>Sum varige driftsmidler</b>                                    |       | <b>59 885 520</b>  | <b>67 045 077</b>  |
| <b>Finansielle anleggsmidler</b>                                  |       |                    |                    |
| Lån til foretak i samme<br>konsern                                | 2, 10 |                    |                    |
| Lån til tilknyttet<br>selskap og felles<br>kontrollert virksomhet | 2     |                    |                    |
| <b>Sum anleggsmidler</b>  |       | <b>59 990 392</b>  | <b>67 231 333</b>  |
| <b>Omløpsmidler</b>   |       |                    |                    |
| <b>Varer</b>  |       |                    |                    |
| <b>Sum varer</b>  | 8     | <b>38 016 562</b>  | <b>39 572 617</b>  |
| <b>Fordringer</b>   |       |                    |                    |
| Kundefordringer   | 9     | 2 189 458          | 1 201 969          |
| Fordringer på selskap i<br>samme konsern                          | 10    | 60 874 677         | 52 334 129         |
| Andre kortsiktige<br>fordringer                                   | 9     | 8 002 004          | 15 453 057         |
| <b>Sum fordringer</b>   |       | <b>71 066 139</b>  | <b>68 989 155</b>  |
| <b>Bankinnskudd, kontanter<br/>og lignende</b>                    |       |                    |                    |
| Bankinnskudd, kontanter o.<br>l.                                  | 11    | 6 472 652          | 10 435             |
| <b>Sum bankinnskudd,<br/>kontanter og lignende</b>                |       | <b>6 472 652</b>   | <b>10 435</b>      |
| <b>Sum omløpsmidler</b>   |       | <b>115 555 353</b> | <b>108 572 208</b> |



|   |      |                    |                    |
|---|------|--------------------|--------------------|
| <b>SUM EIENDELER</b>                    |      | <b>175 545 745</b> | <b>175 803 541</b> |
| <b>BALANSE - EGENKAPITAL OG GJELD</b>   |      |                    |                    |
| <b>Egenkapital</b>                      |      |                    |                    |
| <b>Innskutt egenkapital</b>             |      |                    |                    |
| Aksjekapital                            | 12   | 800 000            | 800 000            |
| Beholdning av egne aksjer               | 12   |                    |                    |
| Overkurs                                | 6    | 200 000            | 200 000            |
| Annen innskutt egenkapital              | 6    | 924 392            | 924 392            |
| <b>Sum innskutt egenkapital</b>         |      | <b>1 924 392</b>   | <b>1 924 392</b>   |
| <b>Opptjent egenkapital</b>             |      |                    |                    |
| Fond for vurderingsforskjeller          | 6    |                    |                    |
| Annen egenkapital                       | 6    | 2 275 552          | 5 059 605          |
| Udekket tap                             | 6    |                    |                    |
| <b>Sum opptjent egenkapital</b>         |      | <b>2 275 552</b>   | <b>5 059 605</b>   |
| <b>Sum egenkapital</b>                  |      | <b>4 199 944</b>   | <b>6 983 997</b>   |
| <b>Gjeld</b>                            |      |                    |                    |
| <b>Langsiktig gjeld</b>                 |      |                    |                    |
| Utsatt skatt                            | 5    | 8 370              | 791 967            |
| <b>Sum avsetninger for forpliktelse</b> |      | <b>8 370</b>       | <b>791 967</b>     |
| <b>Annen langsiktig gjeld</b>           |      |                    |                    |
| Gjeld til kredittinstitusjoner          | 7, 9 | 28 646 760         | 31 666 668         |
| Konserngjeld                            | 10   |                    |                    |
| <b>Sum annen langsiktig gjeld</b>       |      | <b>28 646 760</b>  | <b>31 666 668</b>  |
| <b>Sum langsiktig gjeld</b>             |      | <b>28 655 129</b>  | <b>32 458 635</b>  |
| <b>Kortsiktig gjeld</b>                 |      |                    |                    |
| Gjeld til kredittinstitusjoner          |      | 20 684 907         | 15 333 332         |
| Leverandørgjeld                         |      | 9 092 657          | 15 435 665         |
| Betalbar skatt                          | 5    |                    |                    |
| Skyldige offentlige avgifter            |      | 27 262 055         | 28 108 408         |
| Gjeld til selskap i samme konsern       | 10   | 36 233 491         | 20 584 321         |
| Annen kortsiktig gjeld                  |      | 49 417 561         | 56 899 183         |
| <b>Sum kortsiktig gjeld</b>             |      | <b>142 690 671</b> | <b>136 360 909</b> |
| <b>Sum gjeld</b>                        |      | <b>171 345 801</b> | <b>168 819 544</b> |
| <b>SUM EGENKAPITAL OG GJELD</b>         |      | <b>175 545 745</b> | <b>175 803 541</b> |
| <b>POSTER UTENOM BALANSEN</b>           |      |                    |                    |
| Garantistillelser                       | 7    |                    |                    |
| Pantstillelser                          | 7    |                    |                    |



Organisasjonsnr: 974 350 262  
RAISE NORWAY AS

NOTEOPPLYSNINGER - SELSKAP - alle poster oppgitt i hele tall

Note  
4

Antall årsverk i regnskapsåret  
447.00

| <u>Sum</u>                      | <u>Beløp</u>                                   |
|---------------------------------|--|
| <u>Balanseført verdi 31.12.</u> | <u>Varige driftsmidler Immaterielle eiend.</u> |

Konsernregnskap

Morselskapet sitt navn

Forretningskontor for morselskapet

Begrunnelse for at datterselskap er utelatt fra konsolideringen

|  |              |                  |
|--|--------------|------------------|
| <u>Samlet beløp - tilknyttet selskap</u> | <u>Årets</u> | <u>Fjorårets</u> |
|--|--------------|------------------|

|   |              |                  |
|---|--------------|------------------|
| <u>Samlet beløp - foretak i samme konsern</u> | <u>Årets</u> | <u>Fjorårets</u> |
|---|--------------|------------------|

|   |              |                  |
|---|--------------|------------------|
| <u>Samlet beløp - foretak i samme konsern</u> | <u>Årets</u> | <u>Fjorårets</u> |
|---|--------------|------------------|

|   |              |                  |
|---|--------------|------------------|
| <u>Samlet beløp - felles kontrollert virksomhet</u> | <u>Årets</u> | <u>Fjorårets</u> |
|---|--------------|------------------|

|                      |              |
|----------------------|--------------|
| <u>Pantstillelse</u> | <u>Beløp</u> |
|----------------------|--------------|

|                                  |               |                  |                         |
|----------------------------------|---------------|------------------|-------------------------|
| <u>Beholdning av egne aksjer</u> | <u>Antall</u> | <u>Pålydende</u> | <u>Andel av aksjek.</u> |
|----------------------------------|---------------|------------------|-------------------------|



DocuSign Envelope ID: C5F3847E-AFD9-455F-9DD6-8087BE806C9E

Årsregnskap 2024

**Raise Norway AS**

Org.nr.:974 350 262



DocuSign Envelope ID: C5F3847E-AFD9-455F-9DD6-8087BE806C9E

## Raise Norway AS

### Styrets årsberetning for 2024

#### Virksomhetens art

Raise Norway AS driver tjenesteytende virksomhet innen frisørbransjen. Selskapet har ved utgangen av året 84 egneide Nikita Hair salonger og 1 franchisedrevne salonger fordelt over hele landet. Selskapets hovedkontor ligger i Oslo kommune.

#### Arbeidsmiljø og likestilling

Det arbeides kontinuerlig med å trygge arbeidsmiljøet. Selskapet forholder seg til de lover og regler som regulerer denne type virksomhet. Arbeidet som utføres av våre medarbeidere er selskapets viktigste innsatsfaktor, og det er derfor av stor betydning for selskapets drift å sikre et godt arbeidsmiljø og holde sykefraværet på et så lavt nivå som mulig. Gjennom direkte tiltak, gode oppfølgingssystemer og interne rutiner har selskapet arbeidet aktivt for å sikre et godt arbeidsmiljø og forebygge diskriminering av enhver art.

Sykefraværet var i 2024 på 13,6%, selskapet ser en økning i langtidssykemeldinger fra tidligere år. Det er ikke rapportert om skader eller ulykker av betydning i løpet av året.

Pr årsskiftet var det ansatt 677 kvinner og 196 menn i selskapet, totalt 873. Midlertidig ansatte i antall: Kvinner 133, menn 10. Permisjon i antall: Kvinner 28, menn 0. Faktisk deltid i antall: Kvinner 474, menn 27. Det er ansatt langt flere kvinner enn menn, det skyldes at frisørbransjen fortsatt er et utpreget kvinneyrke med få mannlige søkere til ledige jobber. Selskapets styre består av seks personer, fem kvinner og en mann. Selskapet er omfattet av de nye reglene for kjønnsbalanse i styrene. Bland aksjonærvalgte medlemmer er fordelingen 2 kvinner og 1 mann. Fra de ansattvalgte representantene er 3 kvinner, hvor de ble valgt før de nye kravene trådte i kraft og er på valg våren 2026.

Diskrimineringslovens formål er å fremme likestilling, sikre like muligheter og rettigheter og å hindre diskriminering på grunn av etnisitet, nasjonal opprinnelse, avstamning, hudfarge, språk, religion og livssyn. Konsernet arbeider aktivt, målrettet og planmessig for å fremme lovens formål innenfor vår virksomhet. Aktivitetene omfatter blant annet rekruttering, lønns- og arbeidsvilkår, forfremmelse, utviklingsmuligheter og beskyttelse mot trakassering.

Selskapet har som mål å være en arbeidsplass hvor det ikke forekommer diskriminering på grunn av nedsatt funksjonsevne. Selskapet arbeider aktivt og målrettet for å utforme og tilrettelegge de fysiske forholdene slik at virksomhetens ulike funksjoner kan benyttes av flest mulig. For arbeidstakere eller arbeidssøkere med nedsatt funksjonsevne foretas det individuell tilrettelegging av arbeidsplass og arbeidsoppgaver.

#### Ytre Miljø

Selskapet forurenser ikke med konsernets drift i det ytre miljø. Konsernet arbeider løpende med forskning og utvikling av egne driftssystemer, konsepter og produkter.

#### Rettvisende oversikt over utvikling og resultat

Selskapet hadde i 2024 en omsetning på 462,9 MNOK, som er +0,045% sammenlignet med foregående år. Driftsresultatet i 2024 er på 35,5 MNOK som er 15,2 MNOK høyere enn fjoråret.

Selskapets egenkapital har i perioden hatt en positiv utvikling. Likviditeten i selskapet er tilstrekkelig for å dekke selskapets forpliktelser, overskuddslikviditet er gjennom året brukt til å ta ned dem finansiell eksponering i konsernet.

Selskapet satser på opplæring og kompetanseoppbygging av frisørene og markedstiltak som forventes å gi økt omsetning og forbedre resultatet på sikt. Selskapet har høy merkekjennskap og er godt befestet i det norske markedet.

#### Fortsatt drift

Styret bekrefter at årsregnskapet gir et rettvisende bilde av selskapets eiendeler, gjeld, finansielle stilling og



DocuSign Envelope ID: C5F3847E-AFD9-455F-9DD6-8087BE806C9E

resultat. Forutsetningen om fortsatt drift er til stede, og det er ikke identifisert forhold som vesentlig påvirker denne vurderingen. Årsregnskapet med noter og beretning er satt opp under forutsetningen om fortsatt drift iht §3-3a i regnskapsloven

### Forretningsmessig- og finansiell risiko

Selskapet opererer i et marked med konkurranse fra en rekke mindre aktører. Selskapet har minimale fordringer på kunder og risikoen for tap er begrenset.

Selskapets inntekter og kostnader er i NOK og selskapet har derfor ingen valutarisiko. Det er ikke inngått noen former for finansielle terminkontrakter eller opsjoner.

### Forslag til anvendelse av overskudd

Årets overskudd etter skatt på kr 23.205.080, - foreslår styret disponeres som følger;


|                                |                       |
|--------------------------------|-----------------------|
| Avsatt konsernbidrag           | kr. 25.989.133        |
| Overført fra annen egenkapital | <u>kr. 2.784.053</u>  |
| Som overføringer               | <u>Kr. 23.205.080</u> |


### Andre forhold

Det er tegnet forsikring for styrets medlemmer og daglig leder med en forsikringssum på 75 MNOK i morselskapet Raise Gruppen Holding AS. Denne gjelder Raise Gruppen Holding AS med datterselskaper og gjelder for hele verden som geografisk område. Foruten dette er det standard vilkår styreansvar.

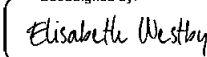
Det vises også til konsernets redegjørelse om åpenhetsloven og likestillings- og diskrimineringsloven som ligger tilgjengelig på selskapets hjemmeside ([www.nikita.no/apenhetsrapport](http://www.nikita.no/apenhetsrapport)).

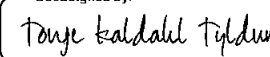
Oslo den 18.06.2025

DocuSigned by:  
  
086474A046E1430  
Hilde Karin Køhler Sommerfeldt  
Daglig leder


DocuSigned by:  
  
E07C8ED0EF284B1  
Inger Ellen Nicolaisen  
Styrets leder

DocuSigned by:  
  
349CE2B100DA478  
Christinah Sandåker Nicolaisen  
Styremedlem

DocuSigned by:  
  
2AA57379B281405  
Elisabeth Westby  
Styremedlem

DocuSigned by:  
  
A5C362571FD44FB  
Tonje Kaldahl Tyldum  
Styremedlem

Signed by:  
  
B260D2F272540D  
Rebecca Gross  
Styremedlem

Signed by:  
  
EBF4048C4D0E430  
Kenneth Elvan Lorentzen  
Styremedlem



DocuSign Envelope ID: C5F3847E-AFD9-455F-9DD6-8087BE806C9E

## Resultatregnskap Raise Norway AS

| Driftsinntekter og driftskostnader                    | Note | 2024               | 2023               |
|---|------|--------------------|--------------------|
| Salgsinntekt  | 1    | 456 066 076        | 436 254 818        |
| Annen driftsinntekt                                   |      | 6 924 579          | 6 840 010          |
| <b>Sum driftsinntekter</b>                            |      | <b>462 990 655</b> | <b>443 094 828</b> |
| Varekostnad   | 2    | 71 034 883         | 73 795 844         |
| Lønnskostnad  | 3    | 215 966 059        | 217 430 033        |
| Avskrivning av driftsmidler og immaterielle eiendeler | 4    | 14 316 968         | 15 261 687         |
| Annen driftskostnad                                   | 2, 3 | 126 097 373        | 116 258 771        |
| <b>Sum driftskostnader</b>                            |      | <b>427 415 283</b> | <b>422 746 334</b> |
| <b>Driftsresultat</b>                                 |      | <b>35 575 372</b>  | <b>20 348 494</b>  |
| <b>Finansinntekter og finanskostnader</b>             |      |                    |                    |
| Renteinntekt fra foretak i samme konsern              |      | 1 422 933          | 1 581 016          |
| Annen renteinntekt                                    |      | 165 710            | 5 862              |
| Annen finansinntekt                                   |      | 22 948             | 30 314             |
| Rentekostnad til foretak i samme konsern              |      | 0                  | 1 764 806          |
| Annen rentekostnad                                    |      | 4 961 585          | 4 034 956          |
| Annen finanskostnad                                   |      | 2 473 627          | 2 310 004          |
| <b>Resultat av finansposter</b>                       |      | <b>-5 823 621</b>  | <b>-6 492 575</b>  |
| Resultat før skattekostnad                            |      | 29 751 751         | 13 855 920         |
| Skattekostnad på resultat                             | 5    | 6 546 671          | 3 084 447          |
| <b>Resultat</b>                                       |      | <b>23 205 080</b>  | <b>10 771 473</b>  |
| <b>Årsresultat</b>                                    | 6    | <b>23 205 080</b>  | <b>10 771 473</b>  |
| <b>Overføringer</b>                                   |      |                    |                    |
| Avsatt konsernbidrag                                  |      | 25 989 133         | 12 778 286         |
| Overført fra annen egenkapital                        |      | 2 784 053          | 2 006 813          |
| <b>Sum overføringer</b>                               |      | <b>23 205 080</b>  | <b>10 771 473</b>  |



DocuSign Envelope ID: C5F3847E-AFD9-455F-9DD6-8087BE806C9E

## Balanse Raise Norway AS

| Eiendeler                             | Note | 2024               | 2023               |
|---------------------------------------|------|--------------------|--------------------|
| <b>Anleggsmidler</b>                  |      |                    |                    |
| <b>Immaterielle eiendeler</b>         |      |                    |                    |
| Konsesjoner, patenter o.l.            | 4    | 104 872            | 186 256            |
| <b>Sum immaterielle eiendeler</b>     |      | <b>104 872</b>     | <b>186 256</b>     |
| <b>Varige driftsmidler</b>            |      |                    |                    |
| Driftsløsøre, inventar o.a. utstyr    | 4, 7 | 59 885 520         | 67 045 077         |
| <b>Sum varige driftsmidler</b>        |      | <b>59 885 520</b>  | <b>67 045 077</b>  |
| <b>Sum anleggsmidler</b>              |      | <b>59 990 392</b>  | <b>67 231 333</b>  |
| <b>Omløpsmidler</b>                   |      |                    |                    |
| Lager av varer og annen beholdning    | 8    | 38 016 562         | 39 572 617         |
| <b>Fordringer</b>                     |      |                    |                    |
| Kundefordringer                       | 9    | 2 189 458          | 1 201 969          |
| Fordringer på selskap i samme konsern | 10   | 60 874 677         | 52 334 129         |
| Andre kortsiktige fordringer          | 9    | 8 002 004          | 15 453 057         |
| <b>Sum fordringer</b>                 |      | <b>71 066 139</b>  | <b>68 989 155</b>  |
| <b>Investeringer</b>                  |      |                    |                    |
| Bankinnskudd, kontanter o.l.          | 11   | 6 472 652          | 10 435             |
| <b>Sum omløpsmidler</b>               |      | <b>115 555 353</b> | <b>108 572 208</b> |
| <b>Sum eiendeler</b>                  |      | <b>175 545 745</b> | <b>175 803 541</b> |

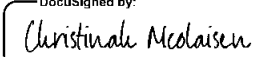



DocuSign Envelope ID: C5F3847E-AFD9-455F-9DD6-8087BE806C9E

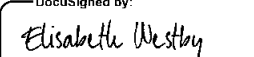
## Balanse Raise Norway AS


| Egenkapital og gjeld                   | Note | 2024               | 2023               |
|--|------|--------------------|--------------------|
| <b>Innskutt egenkapital</b>            |      |                    |                    |
| Aksjekapital                           | 12   | 800 000            | 800 000            |
| Overkurs                               | 6    | 200 000            | 200 000            |
| Annen innskutt egenkapital             | 6    | 924 392            | 924 392            |
| <b>Sum innskutt egenkapital</b>        |      | <b>1 924 392</b>   | <b>1 924 392</b>   |
| <b>Opptjent egenkapital</b>            |      |                    |                    |
| Annen egenkapital                      | 6    | 2 275 552          | 5 059 605          |
| <b>Sum opptjent egenkapital</b>        |      | <b>2 275 552</b>   | <b>5 059 605</b>   |
| <b>Sum egenkapital</b>                 |      | <b>4 199 944</b>   | <b>6 983 997</b>   |
| <b>Gjeld</b>                           |      |                    |                    |
| <b>Avsetning for forpliktelser</b>     |      |                    |                    |
| Utsatt skatt                           | 5    | 8 370              | 791 967            |
| <b>Sum avsetning for forpliktelser</b> |      | <b>8 370</b>       | <b>791 967</b>     |
| <b>Annen langsiktig gjeld</b>          |      |                    |                    |
| Gjeld til kredittinstitusjoner         | 7, 9 | 28 646 760         | 31 666 668         |
| <b>Sum annen langsiktig gjeld</b>      |      | <b>28 646 760</b>  | <b>31 666 668</b>  |
| <b>Kortsiktig gjeld</b>                |      |                    |                    |
| Gjeld til kredittinstitusjoner         |      | 20 684 907         | 15 333 332         |
| Leverandørgjeld                        |      | 9 092 657          | 15 435 665         |
| Skyldige offentlige avgifter           |      | 27 262 055         | 28 108 408         |
| Gjeld til selskap i samme konsern      | 10   | 36 233 491         | 20 584 321         |
| Annen kortsiktig gjeld                 |      | 49 417 561         | 56 899 183         |
| <b>Sum kortsiktig gjeld</b>            |      | <b>142 690 671</b> | <b>136 360 909</b> |
| <b>Sum gjeld</b>                       |      | <b>171 345 801</b> | <b>168 819 544</b> |
| <b>Sum egenkapital og gjeld</b>        |      | <b>175 545 745</b> | <b>175 803 541</b> |

Oslo, 18.06.2025


DocuSigned by:  
  
Christinah Sandaker Nicolaisen  
styremedlem


Signed by:  
  
Rebecca Gross  
styremedlem

DocuSigned by:  
  
Elisabeth Westby  
styremedlem

DocuSigned by:  
  
Inger Ellen Sandaker Nicolaisen  
styreleder

DocuSigned by:  
  
Tonje Kaldahl Tyldum  
styremedlem

Signed by:  
  
Kenneth Elvan Lorentzen  
styremedlem

DocuSigned by:  
  
Hilde Karin Kähler Sommerfeldt  
daglig leder



DocuSign Envelope ID: C5F3847E-AFD9-455F-9DD6-8087BE806C9E

## Kontantstrømoppstilling

### Raise Norway AS

|  | Note | 2024               | 2023               |
|--|------|--------------------|--------------------|
| <b>Kontantstrømmer fra operasjonelle aktiviteter</b>       |      |                    |                    |
| Resultat før skattekostnad                                 |      | 29 751 751         | 13 855 920         |
| Ordinære avskrivninger                                     |      | 14 316 968         | 15 261 687         |
| Endring i varelager  |      | -1 184 818         | 631 470            |
| Endring i kundefordringer                                  |      | -959 593           | 84 199             |
| Endring i leverandørgjeld                                  |      | -7 894 170         | -1 225 443         |
| Endring i andre tidsavgrensningsposter                     |      | -876 922           | 6 527 429          |
| <b>Netto kontantstrøm fra operasjonelle aktiviteter</b>    |      | <b>33 153 216</b>  | <b>35 135 262</b>  |
| <b>Kontantstrømmer fra investeringsaktiviteter</b>         |      |                    |                    |
| Utbetalinger ved kjøp av varige driftsmidler               |      | -7 046 284         | -13 894 107        |
| Utbetaling ved kjøp av immaterielle eiendeler              |      | -29 743            | 0                  |
| Endring innestående på konsernkonto                        |      | -26 755 342        | -63 871            |
| Innbetalinger på lånefordring konsern                      |      | 18 186 899         | 0                  |
| <b>Netto kontantstrøm fra investeringsaktiviteter</b>      |      | <b>-15 644 470</b> | <b>-13 957 978</b> |
| <b>Kontantstrømmer fra finansieringsaktiviteter</b>        |      |                    |                    |
| Innbetalinger ved opptak av annen gjeld                    |      | 17 664 999         | 0                  |
| Utbetalinger ved nedbetaling av annen gjeld                |      | -15 333 332        | -9 000 000         |
| Innbetalinger gjeld konsernselskaper                       |      | 263 348            | 0                  |
| Innbetalinger av konsernbidrag                             |      | 0                  | 4 968 995          |
| Utbetalinger av konsernbidrag                              |      | -16 382 418        | -17 135 844        |
| <b>Netto kontantstrøm fra finansieringsaktiviteter</b>     |      | <b>-13 787 403</b> | <b>-21 166 849</b> |
| <b>Netto endring i kontanter og kontantekvivalenter</b>    |      | <b>3 721 343</b>   | <b>10 435</b>      |
| Beh. av kont. og kontantekvivalenter ved per. begynnel     |      | 10 435             | 0                  |
| <b>Beh. av kont. og kontantekvivalenter ved per. slutt</b> |      | <b>3 731 779</b>   | <b>10 435</b>      |



DocuSign Envelope ID: C5F3847E-AFD9-455F-9DD6-8087BE806C9E

## Noter til årsregnskapet Regnskapsprinsipper

Årsregnskapet er satt opp i samsvar med regnskapslovens bestemmelser og god regnskapsskikk.

### Inntekter

Inntektsføring ved salg av varer skjer på leveringstidspunktet. Tjenester inntektsføres etter hvert som de leveres.

### Skatt

Skattekostnaden i resultatregnskapet omfatter både periodens betalbare skatt og endring i utsatt skatt. Utsatt skatt er beregnet med 22% på grunnlag av de midlertidige forskjeller som eksisterer mellom regnskapsmessige og skattemessige verdier, samt ligningsmessig underskudd til fremføring ved utgangen av regnskapsåret. Skatteøkende og skattereduserende midlertidige forskjeller som reverserer eller kan reverseres i samme periode er utlignet og nettoført. Netto utsatt skattefordel balanseføres i den grad det er sannsynlig at denne kan bli utnyttet.

### Klassifisering av balanseposter

Eiendeler bestemt til varig eie eller bruk klassifiseres som anleggsmidler. Eiendeler som er tilknyttet varekretsløpet klassifiseres som omløpsmidler. Fordringer for øvrig klassifiseres som omløpsmidler hvis de skal tilbakebetales innen ett år. For gjeld legges analoge kriterier til grunn. Første års avdrag på langsiktige fordringer og langsiktig gjeld klassifiseres likevel ikke som omløpsmiddel og kortsiktig gjeld.

### Varige driftsmidler

Tomter avskrives ikke. Andre varige driftsmidler balanseføres og avskrives lineært til restverdi over driftsmidlenes forventede utnyttbare levetid. Ved endring i avskrivningsplan fordeles virkningen over gjenværende avskrivningstid ("knekkpunktmetoden"). Vedlikehold av driftsmidler kostnadsføres løpende som driftskostnader. Påkostninger og forbedringer tillegges driftsmidlets kostpris og avskrives i takt med driftsmidlet. Skillet mellom vedlikehold og påkostning/forbedring regnes i forhold til driftsmidlets stand på anskaffelsestidspunktet.

### Varer

Lager av innkjøpte varer er verdsatt til laveste av anskaffelseskost etter FIFO-prinsippet og virkelig verdi. Det foretas nedskrivning for påregnelig ukurans.

### Fordringer

Kundefordringer og andre fordringer oppføres til pålydende etter fradrag for avsetning til forventet tap. Avsetning til tap gjøres på grunnlag av en individuell vurdering av de enkelte fordringene. For øvrige kundefordringer utføres en uspesifisert avsetning for å dekke forventet tap på krav.

### Pensjoner - Innskuddsbasert ordning

Selskapet har innskuddsbasert pensjonsordning. Selskapets forpliktelser er begrenset til innbetaling til ordningen.

### Kontantstrømoppstilling

Kontantstrømoppstillingen er utarbeidet etter den indirekte metoden. Kontanter og kontantekvivalenter omfatter kontanter, bankinnskudd og andre kortsiktige, likvide plasseringer.

### Konsernregnskap

Selskapet inngår i Raise Gruppen konsernet, med Raise Gruppen Holding AS (Henrik Ibsens gate 36, 0255 Oslo) som morselskap. Konsernregnskapet vil tilgjengeligjøres via regnskapsregisteret.



DocuSign Envelope ID: C5F3847E-AFD9-455F-9DD6-8087BE806C9E

## Note 1 Salgsinntekter

Selskapet genererer salgsinntekter gjennom salg av frisørtjenester og produkter. Frisørsalongene er lokalisert i de fleste større byer i Norge.

## Note 2 Transaksjoner med nærstående

Ytelser til ledende ansatte er omtalt i note 3, og mellomværende med konsernselskaper er omtalt i note 10.

| Selskapets transaksjoner med nærstående parter: | 2024              | 2023              |
|---|-------------------|-------------------|
| <b>Kjøp av tjenester fra morselskap</b>         |                   |                   |
| Royalty   | 9 128 447         | 8 757 258         |
| Administrasjonsbidrag                           | 34 899 703        | 27 737 063        |
| <b>Sum</b>                                      | <b>44 028 150</b> | <b>36 494 321</b> |
| <b>Kjøp av tjenester fra nærstående parter</b>  |                   |                   |
| Varekjøp  | 24 573 572        | 22 937 758        |
| <b>Sum</b>                                      | <b>24 573 572</b> | <b>22 937 758</b> |

## Note 3 Lønnskostnader, antall ansatte, godtgjørelser, lån til ansatte mm.

| Lønnskostnader      | 2024               | 2023               |
|---------------------|--------------------|--------------------|
| Lønninger           | 173 582 952        | 176 750 410        |
| Arbeidsgiveravgift  | 25 449 728         | 25 237 105         |
| Pensjonskostnader   | 14 793 678         | 13 203 954         |
| Andre ytelser       | 2 139 700          | 2 238 563          |
| <b>Sum</b>          | <b>215 966 059</b> | <b>217 430 033</b> |
| Sysselsatte årsverk | 447                | 483                |

Selskapets pensjonsordninger tilfredsstiller kravene i lov om obligatorisk tjenestepensjon.

Det er ikke gitt lån/sikkerhetsstillelse til daglig leder, styrets leder eller andre nærstående parter.

| Kostnadsført godtgjørelse til revisor | 2024             | 2023           |
|---------------------------------------|------------------|----------------|
| Lovpålagt revisjon                    | 890 500          | 532 898        |
| Attestasjonstjenester                 | 126 000          | 0              |
| Skatterådgivning                      | 146 000          | 168 000        |
| <b>Sum</b>                            | <b>1 162 500</b> | <b>700 898</b> |



DocuSign Envelope ID: C5F3847E-AFD9-455F-9DD6-8087BE806C9E

## Note 4 Varige driftsmidler og immaterielle eiendeler

|  | Varemerke      | Andre driftsmidler | Kontor-maskiner  | Inventar, utstyr etc. | Prosjekt under utførelse | Totalt             |
|--|----------------|--------------------|------------------|-----------------------|--------------------------|--------------------|
| Anskaffelseskost 01.01.2024              | 708 958        | 2 016 800          | 7 099 385        | 151 465 736           | 0                        | 161 290 879        |
| Tilgang                                  | 29 743         | 0                  | 186 164          | 581 218               | 6 278 901                | 7 076 026          |
| <b>Anskaffelseskost 31.12.2024</b>       | <b>738 701</b> | <b>2 016 800</b>   | <b>7 285 549</b> | <b>152 046 954</b>    | <b>6 278 901</b>         | <b>168 366 905</b> |
| Akkumulerte avskrivninger/nedskrivninger | 633 829        | 9 800              | 6 341 835        | 101 390 984           | 68                       | 108 376 516        |
| <b>Bokført verdi 31.12.2024</b>          | <b>104 873</b> | <b>2 007 001</b>   | <b>943 715</b>   | <b>50 655 970</b>     | <b>6 278 833</b>         | <b>59 990 392</b>  |
| Årets avskrivninger                      | 111 127        | 5 600              | 890 035          | 13 310 138            | 68                       | 14 316 968         |
| Forventet økonomisk levetid              | 3 år           | 3 år               | 3 år             | 10 år                 |                          |                    |
| Avskrivningsplan                         | Lineær         | Lineær             | Lineær           | Lineær                |                          |                    |

Selskapet leier i tillegg kontorutstyr og kasseapparater til en samlet leiekostnad på kr 1 454 485 for 2024.

Alle leasingavtaler er behandlet i regnskapet som operasjonell leasing. Den viktigste grunnen for dette er at det meste av leasingkostnadene vedrører datautstyr som det ikke vil være aktuelt å kjøpe ut når leasingavtalene utløper.



DocuSign Envelope ID: C5F3847E-AFD9-455F-9DD6-8087BE806C9E

## Note 5 Skatt

Skatteeffekten av midlertidige forskjeller og underskudd til fremføring som har gitt opphav til utsatt skatt og utsatte skattefordeler, spesifisert på typer av midlertidige forskjeller:

|   | 2024          | 2023             | Endring          |
|---|---------------|------------------|------------------|
| Varige driftsmidler                           | 3 540 701     | 7 147 579        | 3 606 878        |
| Varebeholdning                                | -2 665 429    | -1 456 707       | 1 208 722        |
| Fordringer                                    | 1 271         | 10 156           | 8 885            |
| Avsetninger mv                                | -838 500      | -2 101 178       | -1 262 678       |
| <b>Sum</b>                                    | <b>38 044</b> | <b>3 599 851</b> | <b>3 561 807</b> |
| <b>Grunnlag for beregning av utsatt skatt</b> | <b>38 044</b> | <b>3 599 851</b> | <b>3 561 807</b> |
| <b>Utsatt skatt (22 %)</b>                    | <b>8 370</b>  | <b>791 967</b>   | <b>783 598</b>   |
| <b>Årets skattekostnad</b>                    |               | <b>2024</b>      | <b>2023</b>      |
| Skattepliktig inntekt:                        |               |                  |                  |
| Ordinært resultat før skatt                   |               | 29 751 751       | 13 855 920       |
| Permanente forskjeller                        |               | 5 843            | 164 294          |
| Endring i midlertidige forskjeller            |               | 3 561 807        | 2 362 205        |
| Avgitt konsernbidrag                          |               | -33 319 401      | -16 382 418      |
| <b>Skattepliktig inntekt</b>                  |               | <b>0</b>         | <b>0</b>         |
| Resultatført skatt på ordinært resultat:      |               |                  |                  |
| Betalbar skatt                                |               | 7 330 268        | 3 604 132        |
| Endring i utsatt skatt                        |               | -783 597         | -519 685         |
| <b>Skattekostnad ordinært resultat</b>        |               | <b>6 546 671</b> | <b>3 084 447</b> |
| Beregning av effektiv skattesats              |               |                  |                  |
| Resultat før skatt                            |               | 29 751 751       | 13 855 920       |
| Beregnet skatt av resultat før skatt          |               | 6 545 385        | 3 048 302        |
| Skatteeffekt av permanente forskjeller        |               | 1 285            | 36 145           |
| <b>Sum</b>                                    |               | <b>6 546 671</b> | <b>3 084 447</b> |
| Effektiv skattesats                           |               | 22,0 %           | 22,3 %           |
| Betalbar skatt i balansen:                    |               |                  |                  |
| Betalbar skatt på årets resultat              |               | 7 330 268        | 3 604 132        |
| Betalbar skatt på avgitt konsernbidrag        |               | -7 330 268       | -3 604 132       |
| <b>Sum betalbar skatt i balansen</b>          |               | <b>0</b>         | <b>0</b>         |



DocuSign Envelope ID: C5F3847E-AFD9-455F-9DD6-8087BE806C9E

## Note 6 Egenkapital

|                                   | Aksjekapital   | Overkurs       | Annen<br>innskutt<br>egenkapital | Annen<br>egenkapital | Sum<br>egenkapital |
|-----------------------------------|----------------|----------------|----------------------------------|----------------------|--------------------|
| Egenkapital<br>01.01.2024         | 800 000        | 200 000        | 924 392                          | 5 059 605            | 6 983 997          |
| Årets resultat                    | 0              | 0              | 0                                | 23 205 080           | 23 205 080         |
| Avgitt konsernbidrag              | 0              | 0              | 0                                | -25 989 133          | -25 989 133        |
| <b>Egenkapital<br/>31.12.2024</b> | <b>800 000</b> | <b>200 000</b> | <b>924 392</b>                   | <b>2 275 552</b>     | <b>4 199 944</b>   |

## Note 7 Pantstillelser og garantier m.v.

| Gjeld som er sikret ved pant o.l | 2024              | 2023              |
|----------------------------------|-------------------|-------------------|
| Gjeld til kredittinstitusjoner   | 49 331 667        | 47 000 000        |
| <b>Sum</b>                       | <b>49 331 667</b> | <b>47 000 000</b> |

### Balanseført verdi av eiendeler pantsatt for egen gjeld

|                  |                   |                    |
|------------------|-------------------|--------------------|
| Driftsløsøre     | 51 606 686        | 64 905 203         |
| Varelager        | 38 016 562        | 39 572 617         |
| Factoring        | 1 896 474         | 828 313            |
| Andre fordringer | 84 938            | 130 303            |
| <b>Sum</b>       | <b>91 604 660</b> | <b>105 436 436</b> |

Selskapet er solidaransvarlig for Raise Gruppen sitt konsernkontosystem og skyldig merverdiavgift innenfor Raise sitt avgiftskonsern.

For ethvert mellomværende med DNB, stilles sikkerhet fra alle selskap i Raise Gruppen AS (krysspant) oppad begrenset til kr 101 mill. for driftstilbehør samt kr 25 mill. for varelager i Raise Gruppen AS, Raise Norway AS, Norsk Frisør og Hudpleieskole AS, Raise International AS og SN Real Estate AS. I tillegg har Raise Norway AS gitt kausjonserklæring på kr 25 mill. til Raise Gruppen AS, samt at selskapet har stilt solidarisk kausjon for Raise Gruppen AS for 30 mill.

Som sikkerhet for statsgarantert lån fra DNB er det stilt 2. prioritert pant i varelager oppad begrenset til kr 24 mill. (etter kr 25 mill.), 3.prioritert pant i varelager oppad begrenset til 12 mill (etter 10 mill), 2. prioritert pant i driftstilbehør oppad begrenset til kr 24 mill. (etter kr 101 mill.), 3.prioritert pant i driftstilbehør oppad begrenset til 12 mill (etter 20 mill) , 2.prioritert pant i kundefordringer oppad begrenset til 12 mill, samt 1. prioritert pant i kundefordringer oppad begrenset til kr 24 mill.

Totalt garantiansvar pr 31.12.2024 utgjør kr. 5.578.565.



DocuSign Envelope ID: C5F3847E-AFD9-455F-9DD6-8087BE806C9E

## Note 8 Varer

|                      | 2024              | 2023              |
|----------------------|-------------------|-------------------|
| Varer for videresalg | 20 799 598        | 22 563 861        |
| Behandlingsvarer     | 19 882 393        | 18 465 463        |
| Avsetning ukurans    | -2 665 429        | -1 456 707        |
| <b>Sum</b>           | <b>38 016 562</b> | <b>39 572 617</b> |

## Note 9 Fordringer og gjeld

| <b>Kundefordringer</b>                              | 2024             | 2023             |
|---|------------------|------------------|
| Kundefordringer til pålydende                       | 2 189 458        | 1 201 969        |
| Avsetning til tap på kundefordringer                | 0                | 0                |
| <b>Kundefordringer i balansen</b>                   | <b>2 189 458</b> | <b>1 201 969</b> |
| <br>  |                  |                  |
| <b>Langsiktig gjeld med forfall senere enn 5 år</b> | 2024             | 2023             |
| Gjeld til kredittinstitusjoner                      | 4 610 833        | 0                |
| <b>Sum</b>  | <b>4 610 833</b> | <b>0</b>         |

Det er ingen fordringer med forfall senere enn ett år.

## Note 10 Mellomværende med selskap i samme konsern m.v.

| <b>Fordringer</b>            | 2024              | 2023              |
|------------------------------|-------------------|-------------------|
| Kundefordringer              | 66 012            | 93 907            |
| Andre kortsiktige fordringer | 100 000           | 18 286 899        |
| Konsernkontoordning          | 60 708 681        | 33 953 323        |
| <b>Sum</b>                   | <b>60 874 692</b> | <b>52 334 129</b> |

Selskapet har ingen fordringer som forfaller senere enn ett år etter regnskapsårets slutt.

| <b>Gjeld</b>           |                   |                   |
|------------------------|-------------------|-------------------|
| Leverandørgjeld        | 2 650 742         | 4 201 903         |
| Avgitt konsernbidrag   | 33 319 401        | 16 382 418        |
| Annen kortsiktig gjeld | 263 348           | 0                 |
| <b>Sum</b>             | <b>36 233 491</b> | <b>20 584 321</b> |

## Note 11 Bundne midler

Innstående midler på skattetrekkkonto (bundne midler) er på kr. 5 219 137 per 31.12.2024.



DocuSign Envelope ID: C5F3847E-AFD9-455F-9DD6-8087BE806C9E

## Note 12 Aksjonærer

Aksjekapitalen i Raise Norway AS pr. 31.12 består av:

|                 | <b>Antall</b> | <b>Pålydende</b> | <b>Bokført</b> |
|-----------------|---------------|------------------|----------------|
| Ordinære aksjer | 8 000         | 100,0            | 800 000        |
| <b>Sum</b>      | <b>8 000</b>  |                  | <b>800 000</b> |

### Eierstruktur

De største aksjonærene i % pr. 31.12 var:

|                  | <b>Ordinære</b> | <b>Eierandel</b> | <b>Stemmeandel</b> |
|------------------|-----------------|------------------|--------------------|
| Raise Gruppen AS | 8 000           | 100,0            | 100,0              |

## Note 13 Hendelser etter balansedagen

Det har ikke vært hendelser etter balansedagen som påvirker det avlagte årsregnskapet for 2024.



Til generalforsamlingen i Raise Norway AS

## Uavhengig revisors beretning

### Konklusjon

Vi har revidert årsregnskapet for Raise Norway AS som består av balanse per 31. desember 2024, resultatregnskap og kontantstrømoppstilling for regnskapsåret avsluttet per denne datoen og noter til årsregnskapet, herunder et sammendrag av viktige regnskapsprinsipper.

Etter vår mening oppfyller årsregnskapet gjeldende lovkrav, og gir årsregnskapet et rettviseende bilde av selskapets finansielle stilling per 31. desember 2024, og av dets resultater og kontantstrømmer for regnskapsåret avsluttet per denne datoen i samsvar med regnskapslovens regler og god regnskapsskikk i Norge.

### Grunnlag for konklusjonen

Vi har gjennomført revisjonen i samsvar med International Standards on Auditing (ISA-ene). Våre oppgaver og plikter i henhold til disse standardene er beskrevet nedenfor under *Revisors oppgaver og plikter ved revisjonen av årsregnskapet*. Vi er uavhengige av selskapet i samsvar med kravene i relevante lover og forskrifter i Norge og International Code of Ethics for Professional Accountants (inkludert internasjonale uavhengighetsstandarder) utstedt av International Ethics Standards Board for Accountants (IESBA-reglene), og vi har overholdt våre øvrige etiske forpliktelser i samsvar med disse kravene. Innhentet revisjonsbevis er etter vår vurdering tilstrekkelig og hensiktsmessig som grunnlag for vår konklusjon.

### Øvrig informasjon

Styret og daglig leder (ledelsen) er ansvarlige for informasjonen i årsberetningen. Øvrig informasjon omfatter informasjon i årsrapporten bortsett fra årsregnskapet og den tilhørende revisjonsberetningen. Vår konklusjon om årsregnskapet ovenfor dekker ikke informasjonen i årsberetningen.

I forbindelse med revisjonen av årsregnskapet er det vår oppgave å lese årsberetningen. Formålet er å vurdere hvorvidt det foreligger vesentlig inkonsistens mellom årsberetningen og årsregnskapet og den kunnskap vi har opparbeidet oss under revisjonen av årsregnskapet, eller hvorvidt informasjon i årsberetningen ellers fremstår som vesentlig feil. Vi har plikt til å rapportere dersom årsberetningen fremstår som vesentlig feil. Vi har ingenting å rapportere i så henseende.

Basert på kunnskapen vi har opparbeidet oss i revisjonen, mener vi at årsberetningen

- er konsistent med årsregnskapet og
- inneholder de opplysninger som skal gis i henhold til gjeldende lovkrav.

### Ledelsens ansvar for årsregnskapet

Ledelsen er ansvarlig for å utarbeide årsregnskapet og for at det gir et rettviseende bilde i samsvar med regnskapslovens regler og god regnskapsskikk i Norge. Ledelsen er også ansvarlig for slik internkontroll som den finner nødvendig for å kunne utarbeide et årsregnskap som ikke inneholder vesentlig feilinformasjon, verken som følge av misligheter eller utilsiktede feil.

Ved utarbeidelsen av årsregnskapet må ledelsen ta standpunkt til selskapets evne til fortsatt drift og opplyse om forhold av betydning for fortsatt drift. Forutsetningen om fortsatt drift skal legges til grunn for årsregnskapet så lenge det ikke er sannsynlig at virksomheten vil bli avvirket.

### Revisors oppgaver og plikter ved revisjonen av årsregnskapet

Vårt mål er å oppnå betryggende sikkerhet for at årsregnskapet som helhet ikke inneholder vesentlig feilinformasjon, verken som følge av misligheter eller utilsiktede feil, og å avgi en revisjonsberetning som inneholder vår konklusjon. Betryggende sikkerhet er en høy grad av sikkerhet, men ingen garanti for at en

PricewaterhouseCoopers AS, Dronning Eufemias gate 71, Postboks 748 Sentrum, NO-0106 Oslo  
T: 02316, org. no.: 987 009 713 MVA, [www.pwc.no](http://www.pwc.no)  
Statsautoriserte revisorer, medlemmer av Den norske Revisorforening og autorisert regnskapsførerselskap



revisjon utført i samsvar med ISA-ene, alltid vil avdekke vesentlig feilinformasjon. Feilinformasjon kan oppstå som følge av misligheter eller utilsiktede feil. Feilinformasjon er å anse som vesentlig dersom den enkeltvis eller samlet med rimelighet kan forventes å påvirke de økonomiske beslutningene som brukerne foretar på grunnlag av årsregnskapet. For videre beskrivelse av revisors oppgaver og plikter vises det til: <https://revisorforeningen.no/revisjonsberetninger>

Oslo, 18. juni 2025  
**PricewaterhouseCoopers AS**

Petter Walstad  
Statsautorisert revisor  
(elektronisk signert)



 Securely signed with Brevio

Revisjonsberetning

**Signers:**

| <b>Name</b>          | <b>Method</b> | <b>Date</b>      |
|----------------------|---------------|------------------|
| Walstad, Nils Petter | BANKID        | 2025-06-18 19:56 |

**This document package contains:**

- Closing page (this page)
- The original document(s)
- The electronic signatures. These are not visible in the document, but are electronically integrated.



This file is sealed with a digital signature.  
The seal is a guarantee for the authenticity  
of the document.