



## ÅRSREGNSKAPET FOR REGNSKAPSÅRET 2017 - GENERELL INFORMASJON

### Enheten

Organisasjonsnummer: 990 916 683  
Organisasjonsform: Aksjeselskap  
Foretaksnavn: AIR MANAGEMENT AS  
Forretningsadresse: Dyrskuevegen 3  
2040 KLØFTA

### Regnskapsår

Årsregnskapets periode: 01.01.2017 - 31.12.2017

### Konsern

Mørselskap i konsern: Ja  
Konsernregnskap lagt ved: Ja

### Regnskapsregler

Regler for små foretak benyttet: Nei  
Benyttet ved utarbeidelsen av årsregnskapet til selskapet: Regnskapslovens alminnelige regler  
Benyttet ved utarbeidelsen av årsregnskapet til konsernet: Regnskapslovens alminnelige regler

### Årsregnskapet fastsatt av kompetent organ

Bekreftet av representant for selskapet: Bent Jaabæk  
Dato for fastsettelse av årsregnskapet: 30.05.2018

### Grunnlag for avgivelse

År 2017: Årsregnskapet er elektronisk innlevert  
År 2016: Tall er hentet fra elektronisk innlevert årsregnskap fra 2017

*Det er ikke krav til at årsregnskapet m.v. som sendes til Regnskapsregisteret er undertegnet. Kontrollen på at dette er utført ligger hos revisor/enhetens øverste organ. Sikkerheten ivaretas ved at innsender har rolle/rettighet for innsending av årsregnskapet via Altinn, og ved at det bekreftes at årsregnskapet er fastsatt av kompetent organ.*

Brønnøysundregistrene, 03.08.2019



## Resultatregnskap

Beløp i: NOK	Note	2017	2016
<b>RESULTATREGNSKAP</b>			
<b>Inntekter</b>			
Salgsinntekt	8	4 850 000	5 000 000
<b>Sum inntekter</b>		<b>4 850 000</b>	<b>5 000 000</b>
<b>Kostnader</b>			
Lønnskostnad	2	3 525 425	3 375 497
Annen driftskostnad	2,5	177 500	184 760
<b>Sum kostnader</b>		<b>3 702 925</b>	<b>3 560 257</b>
<b>Driftsresultat</b>		<b>1 147 075</b>	<b>1 439 743</b>
<b>Finansinntekter og finanskostnader</b>			
Annen renteinntekt	4	196 413	181 523
Annen finansinntekt		2 444 729	7 668 751
<b>Sum finansinntekter</b>		<b>2 641 142</b>	<b>7 850 274</b>
Annen rentekostnad	4	198 890	146 560
Annen finanskostnad		1 336 754	
<b>Sum finanskostnader</b>		<b>1 535 644</b>	<b>146 560</b>
<b>Netto finans</b>		<b>1 105 498</b>	<b>7 703 714</b>
<b>Ordinært resultat før skattekostnad</b>		<b>2 252 573</b>	<b>9 143 457</b>
Skattekostnad på ordinært resultat	9	862 674	2 270 103
<b>Ordinært resultat etter skattekostnad</b>		<b>1 389 899</b>	<b>6 873 354</b>
<b>Årsresultat</b>		<b>1 389 899</b>	<b>6 873 354</b>
<b>Overføringer og disponeringer</b>			
Overføringer til/fra annen egenkapital		1 389 900	6 873 353
<b>Sum overføringer og disponeringer</b>		<b>1 389 900</b>	<b>6 873 353</b>



## Balanse

Beløp i: NOK	Note	2017	2016
<b>BALANSE - EIENDELER</b>			
<b>Anleggsmidler</b>			
<b>Immaterielle eiendeler</b>			
Sum immaterielle eiendeler		0	0
<b>Varige driftsmidler</b>			
Sum varige driftsmidler		0	0
<b>Finansielle anleggsmidler</b>			
Investering i datterselskap	4	7 503 241	5 516 941
Lån til foretak i samme konsern	4	12 509 036	9 222 393
Investeringer i tilknyttet selskap	4	890 000	1 430 000
Investeringer i aksjer og andeler	4	800 000	
Andre fordringer			37 507
Sum finansielle anleggsmidler		21 702 277	16 206 841
Sum anleggsmidler		21 702 277	16 206 841
<b>Omløpsmidler</b>			
<b>Varer</b>			
Sum varer		0	0
<b>Fordringer</b>			
Kundefordringer	4,5,7	1 250 000	1 875 000
Andre fordringer	5	3 012	46 754
Konsernfordringer	4,5	2 443 824	7 668 751
Sum fordringer		3 696 836	9 590 505
<b>Investeringer</b>			
Sum investeringer		0	0
<b>Bankinnskudd, kontanter og lignende</b>			
Bankinnskudd, kontanter og lignende	7	320 659	289 141
Sum bankinnskudd, kontanter og lignende		320 659	289 141
Sum omløpsmidler		4 017 495	9 879 646



## Balanse

Beløp i: NOK	Note	2017	2016
<b>SUM EIENDELER</b>		<b>25 719 772</b>	<b>26 086 487</b>
<b>BALANSE - EGENKAPITAL OG GJELD</b>			
<b>Egenkapital</b>			
<b>Innskutt egenkapital</b>			
Selskapskapital	6,10	412 500	412 500
Overkurs	10	45 000	45 000
Annen innskutt egenkapital		0	0
<b>Sum innskutt egenkapital</b>		<b>457 500</b>	<b>457 500</b>
<b>Opptjent egenkapital</b>			
Annen egenkapital	10	15 543 410	14 153 510
<b>Sum opptjent egenkapital</b>		<b>15 543 410</b>	<b>14 153 510</b>
<b>Sum egenkapital</b>		<b>16 000 910</b>	<b>14 611 010</b>
<b>Gjeld</b>			
<b>Langsiktig gjeld</b>			
<b>Sum avsetninger for forpliktelser</b>		<b>0</b>	<b>0</b>
<b>Annen langsiktig gjeld</b>		<b>0</b>	<b>0</b>
<b>Sum annen langsiktig gjeld</b>		<b>0</b>	<b>0</b>
<b>Sum langsiktig gjeld</b>		<b>0</b>	<b>0</b>
<b>Kortsiktig gjeld</b>			
Leverandørgjeld		24 196	610
Betalbar skatt	9	235 421	2 227 372
Skyldige offentlige avgifter	7	715 423	730 272
Kortsiktig konserngjeld	4	8 424 332	8 172 096
Annen kortsiktig gjeld		319 490	345 127
<b>Sum kortsiktig gjeld</b>		<b>9 718 862</b>	<b>11 475 477</b>
<b>Sum gjeld</b>		<b>9 718 862</b>	<b>11 475 477</b>
<b>SUM EGENKAPITAL OG GJELD</b>		<b>25 719 772</b>	<b>26 086 487</b>



## Balanse

<b>Beløp i: NOK</b>	<b>Note</b>	<b>2017</b>	<b>2016</b>
---------------------	-------------	-------------	-------------

---



## Konsernets resultatregnskap

Beløp i: NOK	Note	2017	2016
<b>RESULTATREGNSKAP</b>			
<b>Inntekter</b>			
Salgsinntekt	8	393 299 154	346 658 186
Annen driftsinntekt		742 539	146 124
<b>Sum inntekter</b>		<b>394 041 693</b>	<b>346 804 310</b>
<b>Kostnader</b>			
Varekostnad		374 307 058	323 138 230
Lønnskostnad	2	10 387 207	10 829 314
Avskrivning på varige driftsmidler og immaterielle eiendeler	3	1 047 099	229 887
Annen driftskostnad	2,5	4 736 108	3 604 075
<b>Sum kostnader</b>		<b>390 477 472</b>	<b>337 801 506</b>
<b>Driftsresultat</b>		<b>3 564 221</b>	<b>9 002 804</b>
<b>Finansinntekter og finanskostnader</b>			
Inntekt på andre investeringer		-124 391	-253 275
Annen renteinntekt	4	194 255	216 546
Annen finansinntekt		33 193	186 651
<b>Sum finansinntekter</b>		<b>103 057</b>	<b>149 922</b>
Annen rentekostnad	4	1 432 895	61 665
Annen finanskostnad		245 808	311 710
<b>Sum finanskostnader</b>		<b>1 678 703</b>	<b>373 375</b>
<b>Netto finans</b>		<b>-1 575 646</b>	<b>-223 453</b>
<b>Ordinært resultat før skattekostnad</b>		<b>1 988 575</b>	<b>8 779 351</b>
Skattekostnad på ordinært resultat	9	499 824	267 105
<b>Ordinært resultat etter skattekostnad</b>		<b>1 488 751</b>	<b>8 512 246</b>
<b>Årsresultat</b>		<b>1 488 751</b>	<b>8 512 246</b>



## Konsernets balanse

Beløp i: NOK	Note	2017	2016
<b>BALANSE - EIENDELER</b>			
<b>Anleggsmidler</b>			
<b>Immaterielle eiendeler</b>			
<b>Varige driftsmidler</b>			
Tomter, bygninger og annen fast eiendom	3	50 830 689	16 912 023
Driftsløsøre, inventar, verktøy, kontormaskiner og lignende	3	361 677	270 310
<b>Sum varige driftsmidler</b>		<b>51 192 366</b>	<b>17 182 333</b>
<b>Finansielle anleggsmidler</b>			
Investering i datterselskap	4		
Lån til foretak i samme konsern	4		
Investeringer i tilknyttet selskap	4	4 154 792	3 482 419
Investeringer i aksjer og andeler	4	800 000	
Andre fordringer			84 061
<b>Sum finansielle anleggsmidler</b>		<b>4 954 792</b>	<b>3 566 480</b>
<b>Sum anleggsmidler</b>		<b>56 147 158</b>	<b>20 748 813</b>
<b>Omløpsmidler</b>			
<b>Varer</b>			
<b>Fordringer</b>			
Kundefordringer	4,5,7	60 476 981	43 950 047
Andre fordringer	5	2 374 083	2 609 358
<b>Sum fordringer</b>		<b>62 851 064</b>	<b>46 559 405</b>
<b>Bankinnskudd, kontanter og lignende</b>			
Bankinnskudd, kontanter og lignende	7	16 872 958	6 215 107
<b>Sum bankinnskudd, kontanter og lignende</b>		<b>16 872 958</b>	<b>6 215 107</b>
<b>Sum omløpsmidler</b>		<b>79 724 022</b>	<b>52 774 512</b>
<b>SUM EIENDELER</b>		<b>135 871 180</b>	<b>73 523 325</b>



## Konsernets balanse

Beløp i: NOK	Note	2017	2016
<b>BALANSE - EGENKAPITAL OG GJELD</b>			
<b>Egenkapital</b>			
<b>Innskutt egenkapital</b>			
Selskapskapital	6,10	412 500	412 500
Overkurs	10	45 000	45 000
<b>Sum innskutt egenkapital</b>		<b>457 500</b>	<b>457 500</b>
<b>Opptjent egenkapital</b>			
Annen egenkapital	10	23 906 795	22 418 044
<b>Sum opptjent egenkapital</b>		<b>23 906 795</b>	<b>22 418 044</b>
<b>Sum egenkapital</b>		<b>24 364 295</b>	<b>22 875 544</b>
<b>Gjeld</b>			
<b>Langsiktig gjeld</b>			
Utsatt skatt	9	284 196	19 794
<b>Sum avsetninger for forpliktelser</b>		<b>284 196</b>	<b>19 794</b>
<b>Annen langsiktig gjeld</b>			
Gjeld til kredittinstitusjoner	7	35 000 000	
<b>Sum annen langsiktig gjeld</b>		<b>35 000 000</b>	
<b>Sum langsiktig gjeld</b>		<b>35 284 196</b>	<b>19 794</b>
<b>Kortsiktig gjeld</b>			
Gjeld til kredittinstitusjoner	7	500	44 815
Leverandørgjeld		71 093 288	43 929 105
Betalbar skatt	9	235 421	2 227 372
Skyldige offentlige avgifter	7	1 472 967	1 381 663
Annen kortsiktig gjeld		3 420 513	3 045 032
<b>Sum kortsiktig gjeld</b>		<b>76 222 689</b>	<b>50 627 987</b>
<b>Sum gjeld</b>		<b>111 506 885</b>	<b>50 647 781</b>
<b>SUM EGENKAPITAL OG GJELD</b>		<b>135 871 180</b>	<b>73 523 325</b>



AIR MANAGEMENT AS, Org nr: 990 916 683  
Årsberetning 2017

**Virksomhetens art og tilholdssted:**

Selskapet ble stiftet i 2007 og er et morselskap i konsern, med dertil aktiv oppfølging mot underliggende hel- og deleide investeringer, samt vurdere videre utvikling og mulige investeringer for konsernet i sin helhet.

Konsernregnskapet omfatter morselskapet Air Management AS og de 100% eide datterselskap Air Cargo Logistics AS og AM Property AS.  
Konsernregnskapet er utarbeidet som om konsernet var en økonomisk enhet.

Selskapet har tilholdssted i Dyrskuevegen 3, 2040 Kløfta.

**Fortsatt drift**

I samsvar med regnskapsloven § 3-3a bekreftes det at forutsetningene om fortsatt drift er tilstede.

**Fremtidig utvikling**

Virksomheten vil fungere som morselskap i et konsern, med dertil videre aktiv oppfølging av eksisterende og mulige fremtidige investeringer. Markedsutviklingen innenfor fiskerieringen er i positiv vekst, og konsernet har gjort grep internt for å følge utviklingen videre.

Virksomhetene i konsernet merker dog økt konkurranse som til dels er sesongstyrt og påvirkes av endringer i andre næringer, samt ujevn global utvikling med svingende verdensøkonomi.

**Redegjørelse for årsregnskapet**

Omsetning ble for 2017 på morselskapet Kr. 4 850 000, med et årsresultat etter skatt på Kr. 1 389 900.

Tilsvarende for konsernet var kr. 394 041 693, med årsresultat etter skatt på Kr. 1 488 751.

Selskapet og konsernet har en positiv kontantstrøm i 2017. Selskapets egenkapitalandel er på 62,2% pr 31. desember 2017.

Selskapets likviditetsbeholdning utgjør kr. 320 659 pr 31.12.2017.

Pr årsslutt har konsernet 15 ansatte.

**Finansiell risiko**

Air Management AS har en begrenset finansiell risiko.

*Markedsrisiko*

Konsernet er generelt eksponert for konkurranse. Konsernet er ikke spesielt eksponert for endringer i valutamarkedet eller i rentenivået, da konsernet ikke har langsiktig gjeld.

*Kredittrisiko*

Konsernet er i 2017 ikke påført noe tap på fordringer.

Risikoen for fremtidig tap på fordringer er vurdert som lav.



#### Likviditetsrisiko

Likviditeten i konsernet er vurdert som god.

#### Arbeidsmiljø og personale

Selskapet har i 2017 ikke hatt noe fravær.

Det har i løpet av året ikke forekommet eller blitt rapportert om alvorlige arbeidsuhell eller ulykker, som har resultert i personskade eller materielle skader. Arbeidsmiljøet betraktes som godt, og det iverksettes løpende tiltak for forbedringer.

#### Likestilling

Selskapets 2 ansatte består av menn. I konsernet er 4 av 15 ansatte kvinner.

Konsernet har i sin policy innarbeidet bestemmelser som tar sikte på at det ikke forekommer forskjellsbehandling grunnet kjønn i saker som for eksempel lønn, avansement og rekruttering.

#### Miljørapportering

Konsernet er ikke regulert av konsesjoner eller pålegg.


Konsernets virksomhet forurenser ikke det ytre miljø, og det har derfor ikke vært aktuelt med spesielle tiltak på dette området.


#### Årsresultat og disponeringer


Styret foreslår følgende disponering av årsresultatet i Air Management AS:


Overført annen egenkapital                      Kr. 1 389 900

Kløfta, 30.05.2018

  
Frode Stig  
Nestleder

  
Sverre Smedberg  
Styremedlem

  
Bent G. Jaabæk  
Styremedlem og daglig leder

  
Trond S. Paulsen  
Styreleder



BHL DA  
Elias Smiths vei 24  
1337 Sandvika

Org. nr.: 992 768 061

Telefon: 66 85 59 00  
E-post: amn@bhl.no  
Internett: [www.bhl.no](http://www.bhl.no)

Medlemmer av  
Den norske Revisorforening

Ansvarlig revisor:  
Arild M. Nyhaug

Til generalforsamlingen i  
Air Management AS

## UAVHENGIG REVISORS BERETNING

### Uttalelse om revisjon av selskapet

#### *Konklusjon*

Vi har revidert Air Management AS sitt årsregnskap som viser et overskudd for selskapsregnskapet på NOK 1 389 900 og et overskudd for konsernregnskapet på NOK 1 488 751. Etter vår mening:

- er årsregnskapet avgitt i samsvar med lov og forskrifter
- gir selskapsregnskapet et rettviseende bilde av den finansielle stillingen til Air Management AS per 31. desember 2017 og av selskapets resultater og kontantstrømmer for regnskapsåret som ble avsluttet per denne datoen i samsvar med regnskapslovens regler og god regnskapsskikk i Norge.
- gir konsernregnskapet et rettviseende bilde av den finansielle stillingen til konsernet Air Management AS per 31. desember 2017 og av konsernets resultater og kontantstrømmer for det avsluttede regnskapsåret i samsvar med regnskapslovens regler og god regnskapsskikk i Norge.

Årsregnskapet består av:

- selskapsregnskapet, som består av balanse per 31. desember 2017, resultatregnskap og kontantstrømpoppstilling for regnskapsåret avsluttet per denne datoen samt noter, herunder et sammendrag av viktige regnskapsprinsipper, og
- konsernregnskapet som består av balanse per 31. desember 2017, resultatregnskap og kontantstrømpoppstilling for regnskapsåret avsluttet per denne datoen samt noter, herunder et sammendrag av viktige regnskapsprinsipper.

#### *Grunnlag for konklusjonen*

Vi har gjennomført revisjonen i samsvar med lov, forskrift og god revisjonsskikk i Norge, herunder de internasjonale revisjonsstandardene International Standards on Auditing (ISA-ene). Våre oppgaver og plikter i henhold til disse standardene er beskrevet i avsnittet Revisors oppgaver og plikter ved revisjon av årsregnskapet. Vi er uavhengige av selskapet slik det kreves i lov og forskrift, og har overholdt våre øvrige etiske forpliktelser i samsvar med disse kravene. Etter vår oppfatning er innhentet revisjonsbevis tilstrekkelig og hensiktsmessig som grunnlag for vår konklusjon.



A member of  
**Nexia**  
International

BHL DA is a member firm of the "Nexia International" network. Nexia International Limited does not deliver services in its own name or otherwise. Nexia International Limited and the member firms of the Nexia International network are not part of a worldwide partnership. Member firms of the Nexia International network are independently owned and operated. Nexia International Limited does not accept any responsibility for the commission of any act, or omission to act by, or the liabilities of, any of its members. Nexia International Limited does not accept liability for any loss arising from any action taken, or omission, on the basis of the content in this publication or any documentation and external links provided. The trade mark NEXIA INTERNATIONAL, NEXIA and the NEXIA logo are owned by Nexia International Limited and used under license. References to Nexia or Nexia International are to Nexia International Limited or to the "Nexia International" network of firms, as the context may dictate. For more information, visit [www.nexia.com](http://www.nexia.com).



#### *Øvrig informasjon*

Ledelsen er ansvarlig for øvrig informasjon. Dette består av årsberetningen, men inkluderer ikke årsregnskapet og revisjonsberetningen. Vår uttalelse om revisjonen av årsregnskapet dekker ikke øvrig informasjon, og vi attesterer ikke den øvrige informasjonen. I forbindelse med revisjonen av årsregnskapet er det vår oppgave å lese øvrig informasjon med det formål å vurdere hvorvidt det foreligger vesentlig inkonsistens mellom øvrig informasjon og årsregnskapet, kunnskap vi har opparbeidet oss under revisjonen, eller hvorvidt den tilsynelatende inneholder vesentlig feilinformasjon. Dersom vi hadde konkludert med at den øvrige informasjonen inneholder vesentlig feilinformasjon er vi pålagt å rapportere det. Vi har ingenting å rapportere i så henseende.

#### *Styrets og daglig leders ansvar for årsregnskapet*

Styret og daglig leder (ledelsen) er ansvarlig for å utarbeide årsregnskapet i samsvar med lov og forskrifter, herunder for at det gir et rettviseende bilde i samsvar med regnskapslovens regler og god regnskapsskikk i Norge. Ledelsen er også ansvarlig for slik intern kontroll som den finner nødvendig for å kunne utarbeide et årsregnskap som ikke inneholder vesentlig feilinformasjon, verken som følge av misligheter eller feil.

Ved utarbeidelsen av årsregnskapet må ledelsen ta standpunkt til selskapets og konsernets evne til fortsatt drift og opplyse om forhold av betydning for fortsatt drift. Forutsetningen om fortsatt drift skal legges til grunn for årsregnskapet så lenge det ikke er sannsynlig at virksomheten vil bli avvirket.

#### *Revisors oppgaver og plikter ved revisjonen av årsregnskapet*

Vårt mål er å oppnå betryggende sikkerhet for at årsregnskapet som helhet ikke inneholder vesentlig feilinformasjon, verken som følge av misligheter eller utilsiktede feil, og å avgi en revisjonsberetning som inneholder vår konklusjon. Betryggende sikkerhet er en høy grad av sikkerhet, men ingen garanti for at en revisjon utført i samsvar med lov, forskrift og god revisjonsskikk i Norge, herunder ISA-ene, alltid vil avdekke vesentlig feilinformasjon som eksisterer. Feilinformasjon kan oppstå som følge av misligheter eller feil. Feilinformasjon blir vurdert som vesentlig dersom den enkeltvis eller samlet med rimelighet kan forventes å påvirke økonomiske beslutninger som brukerne foretar basert på årsregnskapet.

Som del av en revisjon i samsvar med lov, forskrift og god revisjonsskikk i Norge, herunder ISA-ene, utøver vi profesjonelt skjønn og utviser profesjonell skepsis gjennom hele revisjonen. I tillegg:

- identifiserer og anslår vi risikoen for vesentlig feilinformasjon i regnskapet, enten det skyldes misligheter eller utilsiktede feil. Vi utformer og gjennomfører revisjonshandlinger for å håndtere slike risikoer, og innhenter revisjonsbevis som er tilstrekkelig og hensiktsmessig som grunnlag for vår konklusjon. Risikoen for at vesentlig feilinformasjon som følge av misligheter ikke blir avdekket, er høyere enn for feilinformasjon som skyldes utilsiktede feil, siden misligheter kan innebære samarbeid, forfalskning, bevisste utelatelser, feilpresentasjoner eller overstyring av intern kontroll.
- opparbeider vi oss en forståelse av den interne kontroll som er relevant for revisjonen, for å utforme revisjonshandlinger som er hensiktsmessige etter omstendighetene, men ikke for å gi uttrykk for en mening om effektiviteten av selskapets interne kontroll.
- evaluerer vi om de anvendte regnskapsprinsippene er hensiktsmessige og om regnskapsestimaterne og tilhørende noteopplysninger utarbeidet av ledelsen er rimelige.
- konkluderer vi på hensiktsmessigheten av ledelsens bruk av fortsatt drift-forutsetningen ved avleggelsen av årsregnskapet, basert på innhentede revisjonsbevis, og hvorvidt det foreligger



vesentlig usikkerhet knyttet til hendelser eller forhold som kan skape tvil av betydning om selskapets evne til fortsatt drift. Dersom vi konkluderer med at det eksisterer vesentlig usikkerhet, kreves det at vi i revisjonsberetningen henleder oppmerksomheten på tilleggsopplysningene i årsregnskapet, eller, dersom slike tilleggsopplysninger ikke er tilstrekkelige, at vi modifierer vår konklusjon om årsregnskapet og årsberetningen. Våre konklusjoner er basert på revisjonsbevis innhentet inntil datoen for revisjonsberetningen. Etterfølgende hendelser eller forhold kan imidlertid medføre at selskapet ikke fortsetter driften.

- evaluerer vi den samlede presentasjonen, strukturen og innholdet i årsregnskapet, inkludert tilleggsopplysningene, og hvorvidt årsregnskapet gir uttrykk for de underliggende transaksjonene og hendelsene på en måte som gir et rettviseende bilde.
- innhenter vi tilstrekkelig og hensiktsmessig revisjonsbevis vedrørende den finansielle informasjonen til enhetene eller forretningsområdene i konsernet for å kunne gi uttrykk for en mening om det konsoliderte årsregnskapet. Vi er ansvarlige for å lede, følge opp og gjennomføre konsernrevisjonen. Vi alene er ansvarlige for vår revisjonskonklusjon.

Vi kommuniserer med styret blant annet om det planlagte omfanget av revisjonen og til hvilken tid revisjonsarbeidet skal utføres. Vi utveksler også informasjon om forhold av betydning som vi har avdekket i løpet av revisjonen, herunder om eventuelle svakheter av betydning i den interne kontrollen.

#### Uttalelse om øvrige lovmessige krav

##### *Konklusjon om årsberetningen*

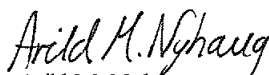
Basert på vår revisjon av årsregnskapet som beskrevet ovenfor, mener vi at opplysningene i årsberetningen om årsregnskapet, forutsetningen om fortsatt drift og forslaget til anvendelse av overskuddet er konsistente med årsregnskapet og i samsvar med lov og forskrifter.

##### *Konklusjon om registrering og dokumentasjon*

Basert på vår revisjon av årsregnskapet som beskrevet ovenfor, og kontrollhandlinger vi har funnet nødvendig i henhold til internasjonal standard for attestasjonsoppdrag (ISAE) 3000 «Attestasjonsoppdrag som ikke er revisjon eller forenklet revisorkontroll av historisk finansiell informasjon», mener vi at ledelsen har oppfylt sin plikt til å sørge for ordentlig og oversiktlig registrering og dokumentasjon av selskapets regnskapsopplysninger i samsvar med lov, forskrift og god bokføringskikk i Norge.

Sandvika, 30. mai 2018

**BHL DA**

  
Arild M. Nyhaug  
Statsautorisert revisor



## AIR MANAGEMENT AS RESULTATREGNSKAP

Morselskap		Konsern			
2016	2017	Note	2017	2016	
<b>Driftsinntekter og driftskostnader</b>					
5 000 000	4 850 000				
0	0				
-----	-----		-----	-----	
5 000 000	4 850 000		394 041 693	346 804 310	
<b>Driftsinntekter og driftskostnader</b>					
0	0		374 307 058	323 138 230	
3 375 497	3 525 425	2	10 387 207	10 829 314	
0	0	3	1 047 099	229 887	
184 760	177 500	2, 5	4 736 108	3 604 075	
-----	-----		-----	-----	
3 560 258	3 702 924		390 477 472	337 801 506	
-----	-----		-----	-----	
1 439 742	1 147 076		3 564 221	9 002 804	
-----	-----		-----	-----	
<b>Finansinntekter og finanskostnader</b>					
0	0		(124 391)	(253 275)	
181 523	196 413	4	194 255	216 546	
7 668 751	2 444 729		33 193	186 651	
(146 560)	(198 890)	4	(1 432 895)	(61 665)	
0	(1 336 754)		(245 808)	(311 710)	
-----	-----		-----	-----	
7 703 714	1 105 498		(1 575 646)	(223 453)	
-----	-----		-----	-----	
9 143 456	2 252 574		1 988 575	8 779 351	
-----	-----		-----	-----	
(2 270 103)	(862 674)	9	(499 824)	(2 267 105)	
-----	-----		-----	-----	
6 873 353	1 389 900		1 488 751	6 512 246	
=====	=====		=====	=====	
<i>Overføringer og disponeringer:</i>					
(6 873 353)	(1 389 900)				
-----	-----				
(6 873 353)	(1 389 900)				
-----	-----				

Org. nr. 990 916 683




## AIR MANAGEMENT AS BALANSE PR 31. DESEMBER


Morselskap		EIENDELER		Konsern	
2016	2017		Note	2017	2016
		<b>Anleggsmidler</b>			
0	0	Tomt, bygning	3	50 830 689	16 912 023
0	0	Driftsløsøre, inventar mv	3	361 677	270 310
0	0	Sum varige driftsmidler		51 192 366	17 182 333
5 516 941	7 503 241	Investeringer i datterselskap	4	0	0
9 222 393	12 509 036	Fordring datterselskap	4	0	0
1 430 000	890 000	Investeringer i tilknyttet selskap	4	4 154 792	3 482 419
0	800 000	Investeringer i aksjer	4	800 000	0
37 507	0	Andre fordringer		0	84 061
16 206 841	21 702 277	Sum finansielle anleggsmidler		4 954 792	3 566 480
16 206 841	21 702 277	Sum anleggsmidler		56 147 158	20 748 813
		<b>Omløpsmidler</b>			
1 875 000	1 250 000	Kundefordringer	4,5,7	60 476 981	43 950 047
7 668 751	2 443 824	Kortsiktige fordringer konsern	4, 5	0	0
46 754	3 012	Andre fordringer	5	2 374 083	2 609 358
9 590 505	3 696 836	Sum fordringer		62 851 064	46 559 405
289 141	320 659	Bankinnskudd og kontanter	7	16 872 958	6 215 107
9 879 646	4 017 495	Sum omløpsmidler		79 724 022	52 774 512
26 086 488	25 719 772	Sum eiendeler		135 871 180	73 523 325


AIR MANAGEMENT AS  
BALANSE PR 31. DESEMBER

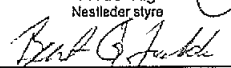
Morselskap		EGENKAPITAL OG GJELD		Konsern	
2016	2017		Note	2017	2016
		<b>Egenkapital</b>			
412 500	412 500	Aksjekapital	6, 10	412 500	412 500
45 000	45 000	Overkurs	10	45 000	45 000
457 500	457 500	Sum innskutt egenkapital		457 500	457 500
14 153 510	15 543 410	Annen egenkapital	10	23 906 795	22 418 044
14 153 510	15 543 410	Sum opptjent egenkapital		23 906 795	22 418 044
14 611 010	16 000 910	Sum egenkapital		24 364 295	22 875 544
		<b>Gjeld</b>			
0	0	Utsatt skatt	9	284 196	19 794
0	0	Sum avsetning for forpliktelser		284 196	19 794
0	0	Gjeld til kredittinstitusjoner	7	35 000 000	0
0	0	Sum langsiktig gjeld		35 000 000	0
0	0	Gjeld til kredittinstitusjoner	7	500	44 815
610	24 198	Leverandørgjeld		71 093 288	43 929 105
2 227 372	235 421	Betalbar skatt	9	235 421	2 227 372
730 272	715 423	Skyldige offentlige avgifter	7	1 472 967	1 381 663
8 172 096	8 424 332	Kortsiktig gjeld til konsernselskap	4	0	0
345 127	319 490	Annen kortsiktig gjeld		3 420 513	3 045 032
11 475 478	9 718 862	Sum kortsiktig gjeld		76 222 689	50 627 987
11 475 478	9 718 862	Sum gjeld		111 506 885	50 647 781
26 086 488	25 719 772	Sum egenkapital og gjeld		135 871 180	73 523 325

Kløfta, 30. mai 2018

  
Trond S. Paulsen  
Styrets leder

  
Sverre Smedberg  
Styremedlem

  
Frode Stig  
Nestleder styre

  
Bent Georg Jaabæk  
Styremedlem og daglig leder

Org. nr. 890 916 683



## AIR MANAGEMENT AS KONTANTSTRØMSANALYSE

2016	2017		2017	2016
		<b>Kontantstrøm operasjonelle aktiviteter</b>		
9 143 456	2 252 574	Ordinært resultat før skattekostnad	1 988 575	8 779 351
(225 777)	(2 227 372)	Periodens betalte skatt	(2 227 372)	(2 591 643)
0	0	Gevinst/tap ved salg av varige driftsmidler	0	(146 124)
0	1 336 754	Gevinst/tap ved salg av aksjer	0	0
0	0	Avskrivninger varige driftsmidler	1 047 099	229 887
0	0	Resultatandel tilknyttet selskap	124 391	253 275
(1 875 000)	625 000	Endring i kundefordringer	(16 526 934)	(5 291 898)
610	23 586	Endring i leverandørgjeld	27 164 183	11 508 316
688 260	40 762	Endring andre tidsavgrensninger	786 109	2 224 571
7 731 549	2 051 304	<b>Netto kontantstrøm operasjonelle aktiviteter</b>	<b>12 356 051</b>	<b>14 965 735</b>
		<b>Kontantstrøm investeringsaktiviteter</b>		
0	0	Utbetaling ved kjøp varige driftsmidler	(35 057 131)	(8 225 329)
0	0	Innbetaling ved salg varige driftsmidler	0	176 281
(1 050 000)	(1 596 754)	Utbetaling ved kjøp av aksjer	(1 596 754)	(1 050 000)
(1 050 000)	(1 596 754)	<b>Netto kontantstrøm investeringsaktiviteter</b>	<b>(36 653 885)</b>	<b>(9 099 048)</b>
		<b>Kontantstrøm finansieringsaktiviteter</b>		
(26 653)	0	Kapitaltilførsel gjennom fusjon	0	0
0	0	Langsiktig gjeld til kredittinstitusjoner	35 000 000	0
(6 658 046)	(423 033)	Mellomregning konsernselskap	0	0
(6 684 699)	(423 033)	<b>Netto kontantstrøm finansieringsaktiviteter</b>	<b>35 000 000</b>	<b>0</b>
(3 150)	31 518	<b>Netto endring i kontanter og -ekvivalenter</b>	<b>10 702 166</b>	<b>5 866 687</b>
292 291	289 141	Beholdning kontanter og -ekvivalenter 01.01.	6 170 292	303 605
289 141	320 659	Beholdning kontanter og -ekvivalenter 31.12.	16 872 458	6 170 292

kontanter og kontantekvivalenter inkluderer kasse, bank og kassekreditt, hvorav kr. 565 949 er bundne midler.



**AIR MANAGEMENT AS**  
**Noter til regnskapet for 2017**

**Note nr. 1 - Regnskapsprinsipper og virkning av prinsippendringer**

Årsregnskapet er satt opp i samsvar med regnskapsloven av 1998 og god regnskapsskikk.

*Konsolideringsprinsipper*

Konsernregnskapet omfatter morselskapet Air Management AS og de 100%-eide datterselskap Air Cargo Logistics AS og AM Property AS. Konsernregnskapet er utarbeidet som om konsernet var en økonomisk enhet.

Transaksjoner og mellomværende mellom selskapene i konsernet er eliminert. Konsernregnskapet er utarbeidet etter ensartede prinsipper, ved at datterselskapene følger de samme regnskapsprinsipper som morselskapet.

Aksjene i datterselskap er eliminert etter oppkjøpsmetoden. Dette innebærer at aksjene er eliminert mot bokført verdi av egenkapitalen i datterselskapene på etableringstidspunktet.

Aksjer i tilknyttede selskaper er vurdert etter egenkapitalmetoden i konsernregnskapet.

*Datterselskap og tilknyttede selskaper*

Investeringer i aksjer vurderes etter kostmetoden i selskapsregnskapet. Investeringene er vurdert til anskaffelseskost for aksjene, med mindre nedskrivning har vært nødvendig.

Utbytte og andre utdelinger fra datterselskap og andre selskaper er inntektsført samme år som det er avsatt. Utdelinger og tilbakebetaling av investert kapital, er fratrukket investeringens verdi i balansen.

*Vurdering og klassifisering av eiendeler og gjeld*

Eiendeler bestemt til varig eie eller bruk er klassifisert som anleggsmidler. Andre eiendeler er klassifisert som omløpsmidler. Fordringer som skal tilbakebetales innen et år er uansett klassifisert som omløpsmidler. Ved klassifisering av kortsiktig gjeld er tilsvarende kriterier lagt til grunn.

Anleggsmidler vurderes til anskaffelseskost, men nedskrives til virkelig verdi ved verdifall som ikke forventes å være forbigående. Anleggsmidler med begrenset økonomisk levetid avskrives planmessig.

Omløpsmidler vurderes til laveste av anskaffelseskost og virkelig verdi. Kortsiktig gjeld balanseføres til nominelt mottatt beløp på etableringstidspunktet.

*Immaterielle eiendeler*

Immaterielle eiendeler, herunder utsatt skattefordel, er balanseført i den utstrekning kriteriene for balanseføring er oppfylt.

*Varige driftsmidler*

Varige driftsmidler avskrives lineært over forventet økonomisk levetid.

*Fordringer*

Kundefordringer og andre fordringer oppføres til pålydende etter fradrag for avsetning til forventet tap. Avsetning til tap gjøres på grunnlag av en individuell vurdering av de enkelte fordringene. I tillegg gjøres det for øvrige kundefordringer en uspesifisert avsetning for å dekke antatt tap.

*Inntekter*

Inntekter fra salg av tjenester inntektsføres når de er oppjent. Inntektene regnskapsføres med verdien av vederlaget på transaksjonstidspunktet.

Org. nr. 990 916 683



## AIR MANAGEMENT AS Noter til regnskapet for 2017

### Note nr. 1 - Regnskapsprinsipper og virkning av prinsippendringer forts.

#### Valuta

Pengeposter i utenlandsk valuta er vurdert etter kursen på balansedagen.

#### Skatter

Skatter kostnadsføres når de påløper, det vil si at skattekostnaden er knyttet til det regnskapsmessige resultat før skatt.

Skattekostnaden består av betalbar skatt (skatt på årets skattepliktige inntekt) og endring i netto utsatt skatt og utsatt skattefordel. Utsatt skatt og utsatt skattefordel er presentert netto i balansen.

### Note nr. 2 - Lønnskostnader, antall ansatte, godtgjørelser mv.

Lønnskostnader består av følgende poster:

	Morselskap		Konsern	
	2017	2016	2017	2016
Lønninger	2 688 404	2 586 686	8 310 103	8 673 239
Arbeidsgiveravgift	436 254	417 747	1 271 629	1 344 775
Kollektiv pensjonsforsikring	391 182	364 152	722 309	649 358
Andre lønnskostnader	9 585	6 913	83 166	161 943
Sum lønnskostnader	3 525 425	3 375 497	10 387 207	10 829 314
Gjennomsnittlig antall årsverk	2	2	13	12

Selskapet og konsernet er pliktig til å ha tjenstepensjonsordning etter lov om obligatorisk tjenstepensjon. Pensjonsforpliktelsene er dekket ved en kollektiv pensjonsforsikring som omfatter alle ansatte og som oppfyller kravene i loven.

Total lønn og annen godtgjørelse til daglig leder og styret i 2017 utgjør kr 2 699 222, inklusive kr. 60 000 i styrehonorar i 2017.

Kostnadsført revisjonshonorar i morselskapet i 2017 utgjør kr. 21 000. I tillegg kommer honorar for regnskapsmessig bistand med kr. 12 500, skattemessig bistand med kr. 7 000 og annen bistand med kr. 2 000.

For konsernet er kostnadsført revisjonshonorar kr. 135 000. Honorar for regnskapsmessig bistand utgjør kr. 22 000, skattemessig bistand med kr. 17 250 og annen bistand med kr. 4 500.

Revisjonshonoraret er eksklusive merverdiavgift.



## AIR MANAGEMENT AS Noter til regnskapet for 2017

### Note nr. 3 - Varige driftsmidler

<i>Konsern:</i>	<i>Bygning</i>	<i>Inventar, utstyr</i>	<i>Varebiler mv</i>	<i>Oppgradering leide lokaler</i>	<i>Sum</i>
Anskaffelseskost pr. 31.12.2016	16 912 023	467 830	236 000	258 318	17 874 173
Tilgang i år	34 738 019	319 112	0	0	35 057 131
Avgang i år	0	0	0	0	0
<hr/>					
Anskaffelseskost pr. 31.12.2017	51 650 042	786 942	236 000	258 318	52 931 304
<hr/>					
Akk. avskrivninger pr. 31.12.2016	0	367 965	65 555	258 318	691 838
Årets ordinære avskrivninger	819 353	149 078	78 667	0	1 047 099
Akk. avskrivninger avgang	0	0	0	0	0
<hr/>					
Akk. avskrivninger pr. 31.12.2017	819 353	517 043	144 222	258 318	1 738 937
<hr/>					
Bokført verdi pr. 31.12.2017	50 830 689	269 899	91 778	0	51 192 366
<hr/>					
Økonomisk levetid	10 - 25 år	5 år	3 år	5 år	
Avskrivningsmetode	Lineær	Lineær	Lineær	Lineær	

### Note nr. 4 - Konsern, tilknyttet selskap, andre aksjer mv.

Air Management AS har eierandel i følgende datterselskap:

	<i>Forretnings- kontor</i>	<i>Eierandel/ Stemmerett</i>	<i>Selskapets egenkap. 100 %</i>	<i>Selskapets resultat 100 %</i>	<i>Bokført verdi 31.12.2017</i>
Air Cargo Logistics AS	Lillestrøm	100 %	6 759 722	1 672 222	500 000
AM Property AS	Lillestrøm	100 %	4 063 862	(954 574)	7 003 241
			<hr/>	<hr/>	<hr/>
			10 823 584	717 648	7 503 241

Mellomværende med selskap i samme konsern:

	<i>2017</i>	<i>2016</i>
Langsiktige fordringer	12 509 036	9 222 393
Kundefordringer/kortsiktige fordringer	2 881 324	7 668 751
Kortsiktig gjeld	(8 424 332)	(8 172 096)
<hr/>		
Sum	6 966 028	8 719 048

Morselskapet har inntektsførte renter på konsern på kr. 193 935 og tilsvarende rentekostnader på kr. 191 863.

Org. nr. 990 916 683



## AIR MANAGEMENT AS Noter til regnskapet for 2017

### Note nr. 4 - Konsern, tilknyttet selskap mv. forts.

Morselskapet har eierandel i følgende tilknyttede selskap:

	Forretnings- kontor	Eierandel/ Stemmerett	Selskapets egenkap. 100 %	Selskapets resultat 100 %	Bokført verdi 31.12.2017
Gardermoen Perishable Center AS	Gardermoen	33,33 %	10 913 912	1 356 995	340 000
Live Seafood Center AS	Honningsvåg	50,00 %	1 033 643	(51 357)	550 000
			11 947 555	1 305 638	890 000

Det foreligger ingen bokførte merverdier i konsernet for de tilknyttede selskaper.

Morselskapet har i 2017 investert kr. 800 000 i selskapet BagID AS, der man har en mindre eierandel. Air Management AS har forpliktet seg til å investere ytterligere 800 000 i samme selskap i 2018.

### Note nr. 5 - Fordringer

Selskapets og konsernets fordringer er oppført til pålydende, tilsvarende som for fjoråret.

Det har ikke vært konstaterte tap på fordringer i konsernet i 2017 mot kr. 43 339 foregående år.

	Morselskap		Konsern	
Fordringer med forfall senere enn ett år	2017	2016	2017	2016
Andre langsiktige fordringer	12 509 036	9 259 900	0	84 061

### Note nr. 6 - Antall aksjer, aksjeeiere, m.v.

Selskapets aksjekapital er pr. 31.12.2017 på kr 412 500. Det er kun én aksjeklasse. Vedtektene inneholder ingen stemmerettsbegrensninger.

Selskapets aksjonærer er:	Antall aksjer	Pålydende	Eierandel
Frode Stig	150	1 100	40 % Nestleder styre
Bent Georg Jaabæk	150	1 100	40 % Styremedlem og daglig leder
Sverre Smedberg	25	1 100	7 % Styremedlem
Arild Jaabæks dødsbo	25	1 100	7 %
Kjell Westby	25	1 100	7 %
Til sammen	375		100 %

Org. nr. 990 916 683



## AIR MANAGEMENT AS Noter til regnskapet for 2017

### Note nr. 7 - Pantstillelser og garantier

Morselskap og konsern:

Gjeld som er sikret ved pant	2017	2016
Langsiktig gjeld til kredittinstitusjoner	500	44 815
Kortsiktig gjeld til kredittinstitusjoner	35 000 000	0
<hr/>		
Bokført verdi av eiendeler pantsatt for gjeld og garantier		
Tomt, bygning	50 830 689	0
Fordringer	58 999 681	42 075 047
<hr/>		

Pant i fordringer gjelder factoringavtale som er begrenset til kr 20.000.000.

Av selskapets bankinnskudd er kr. 261 584 bundet for skyldig skattetrekk, mot tilsvarende kr. 225 798 foregående år. Tilsvarende hadde konsernet bundne midler på kr. 565 949 pr 31. desember 2017.

Av selskapets gjeld til kredittinstitusjoner forfaller kr. 29 166 660 over fem år etter balansedagen.

### Note nr. 8 - Salgsinntekter

	Morselskap		Konsern	
	2017	2016	2017	2016
<i>Pr. Virksomhetsområde</i>				
Flyfrakt	0	0	392 649 154	345 858 186
Annen inntekt	4 850 000	5 000 000	650 000	800 000
Sum	4 850 000	5 000 000	393 299 154	346 658 186
<hr/>				
<i>Geografisk fordeling</i>				
Norge	4 850 000	5 000 000	1 620 196	1 213 508
Utland	0	0	391 678 958	345 444 678
Sum	4 850 000	5 000 000	393 299 154	346 658 186
<hr/>				

De største markedene hva gjelder flyfrakt utland er Japan, Hong Kong, Kina, Korea og USA.

### Note nr. 9 - Skattekostnad

	Morselskap		Konsern	
	2017	2016	2017	2016
<i>Årets skattekostnad består av:</i>				
Betalbar skatt før ev. avgitt konsernbidrag	862 674	2 270 103	235 421	2 227 372
Endring utsatt skatt	0	0	264 403	39 733
Netto skattekostnad	862 674	2 270 103	499 824	2 267 105
<hr/>				

Org. nr. 990 916 683

AIR MANAGEMENT AS  
Noter til regnskapet for 2017

## Note nr. 9 - Skattekostnad forts.

	Morselskap		Konsern	
	2017	2016	2017	2016
<i>Betalbar skatt i årets skattekostnad fremkommer slik:</i>				
Ordinært resultat før skattekostnad	2 252 574	9 143 453	1 988 575	8 779 351
Permanente forskjeller	1 341 902	(3 412)	145 519	292 364
Endring midlertidige forskjeller	0	0	(1 153 160)	(102 591)
Endring underskudd til fremføring	0	(59 635)	0	(59 635)
<b>Grunnlag betalbar skatt</b>	<b>3 594 476</b>	<b>9 080 406</b>	<b>980 934</b>	<b>8 909 489</b>
<b>24% / 25% betalbar skatt</b>	<b>862 674</b>	<b>2 270 103</b>	<b>235 421</b>	<b>2 227 372</b>
<i>Betalbar skatt i balansen fremkommer slik:</i>				
Betalbar skatt på årets resultat	862 674	2 270 103	235 421	2 227 372
Skatteeffekt konsernbidrag	(627 253)	(42 731)	0	0
<b>Skyldig betalbar skatt</b>	<b>235 421</b>	<b>2 227 372</b>	<b>235 421</b>	<b>2 227 372</b>
<i>Spesifikasjon av grunnlag for utsatt skatt:</i>				
Driftsmidler	0	0	1 221 537	(77 133)
Utestående fordringer	0	0	14 096	159 606
<b>Grunnlag utsatt skatt (skattefordel)</b>	<b>0</b>	<b>0</b>	<b>1 235 633</b>	<b>82 473</b>
Underskudd til fremføring	0	0	0	0
<b>Grunnlag utsatt skatt (skattefordel)</b>	<b>0</b>	<b>0</b>	<b>1 235 633</b>	<b>82 473</b>
<b>Utsatt skatt (skattefordel) 23%/24%</b>	<b>0</b>	<b>0</b>	<b>284 196</b>	<b>19 794</b>

Alle midlertidige forskjeller kan utlignes, og dette er gjennomført i beregningen av utsatt skattefordel.

## Note nr. 10 - Egenkapital

## Morselskap:

	Aksjekapital	Overkurs	Annen egenkap.	Sum
Egenkapital pr 31.12.2016	412 500	45 000	14 153 510	14 611 010
Årets resultat			1 389 900	1 389 900
<b>Egenkapital pr. 31.12.2017</b>	<b>412 500</b>	<b>45 000</b>	<b>15 543 410</b>	<b>16 000 910</b>

Org. nr. 990 916 683



AIR MANAGEMENT AS  
Noter til regnskapet for 2017

Note nr. 10 - Egenkapital forts.

Konsern:

	Aksjekapital	Overkurs	Annen egenkap.	Sum
Egenkapital pr. 31.12.2016	412 500	45 000	22 418 044	22 875 544
Årets resultat			1 488 751	1 488 751
Egenkapital pr. 31.12.2017	412 500	45 000	23 906 795	24 364 295

Org. nr. 990 916 683