



ÅRSREGNSKAPET FOR REGNSKAPSÅRET 2024 - GENERELL INFORMASJON

Enheten

Organisasjonsnummer: 912 180 123
Organisasjonsform: Aksjeselskap
Foretaksnavn: NAAS AS
Forretningsadresse: Tvetenveien 30
0666 OSLO

Regnskapsår

Årsregnskapets periode: 01.01.2024 - 31.12.2024

Konsern

Morselskap i konsern: Nei

Regnskapsregler

Regler for små foretak benyttet: Ja
Benyttet ved utarbeidelsen av årsregnskapet til selskapet: Regnskapslovens alminnelige regler

Årsregnskapet fastsatt av kompetent organ

Bekreftet av representant for selskapet: Gunnar Waldemar Naas
Dato for fastsettelse av årsregnskapet: 29.06.2025

Grunnlag for avgivelse

År 2024: Årsregnskapet er elektronisk innlevert
År 2023: Tall er hentet fra elektronisk innlevert årsregnskap fra 2024

Det er ikke krav til at årsregnskapet m.v. som sendes til Regnskapsregisteret er undertegnet. Kontrollen på at dette er utført ligger hos revisor/enhetens øverste organ. Sikkerheten ivaretas ved at innsender har rolle/rettighet for innsending av årsregnskapet via Altinn, og ved at det bekreftes at årsregnskapet er fastsatt av kompetent organ.

Brønnøysundregistrene, 14.04.2026



Resultatregnskap

| Beløp i: NOK | Note | 2024 | 2023 |
|---|------|-----------------|------------------|
| RESULTATREGNSKAP | | | |
| Kostnader | | | |
| Lønnskostnad | 1 | 462 658 | |
| Annen driftskostnad | | 43 304 | 24 548 |
| Sum kostnader | | 505 962 | 24 548 |
| Driftsresultat | | -505 962 | -24 548 |
| Finansinntekter og finanskostnader | | | |
| Renteinntekt fra foretak i samme konsern | | 108 385 | 33 151 |
| Annen renteinntekt | | 284 | 7 |
| Annen finansinntekt | | | 2 250 000 |
| Sum finansinntekter | | 108 669 | 2 283 158 |
| Annen rentekostnad | | 205 269 | 183 891 |
| Sum finanskostnader | | 205 269 | 183 891 |
| Netto finans | | -96 600 | 2 099 267 |
| Resultat før skattekostnad | | -602 562 | 2 074 719 |
| Skattekostnad på resultat | 2 | -132 564 | -23 578 |
| Årsresultat | 3 | -469 998 | 2 098 297 |
| Årsresultat etter minoritetsinteresser | | -469 998 | 2 098 297 |
| Totalresultat | | -469 998 | 2 098 297 |
| Overføringer og disponeringer | | | |
| Avsatt til annen egenkapital | | -469 998 | 2 098 297 |
| Sum overføringer og disponeringer | | -469 998 | 2 098 297 |



Balanse

| Beløp i: NOK | Note | 2024 | 2023 |
|--|------|-------------------|-------------------|
| BALANSE - EIENDELER | | | |
| Anleggsmidler | | | |
| Immaterielle eiendeler | | | |
| Utsatt skattefordel | 2 | 160 474 | 27 910 |
| Sum immaterielle eiendeler | | 160 474 | 27 910 |
| Finansielle anleggsmidler | | | |
| Investering i datterselskap | 4 | | |
| Investering i annet foretak i samme konsern | 4 | | |
| Investeringer i tilknyttet selskap | 4 | 1 299 442 | 1 284 442 |
| Sum finansielle anleggsmidler | | 1 299 442 | 1 284 442 |
| Sum anleggsmidler | | 1 459 916 | 1 312 352 |
| Omløpsmidler | | | |
| Varer | | | |
| Fordringer | | | |
| Andre kortsiktige fordringer | | 9 162 724 | 9 887 223 |
| Sum fordringer | | 9 162 724 | 9 887 223 |
| Investeringer | | | |
| Aksjer og andeler i foretak i samme konsern | 4 | | |
| Bankinnskudd, kontanter og lignende | | | |
| Bankinnskudd, kontanter o.l. | | 108 651 | 98 335 |
| Sum bankinnskudd, kontanter og lignende | | 108 651 | 98 335 |
| Sum omløpsmidler | | 9 271 375 | 9 985 558 |
| SUM EIENDELER | | 10 731 291 | 11 297 910 |

BALANSE - EGENKAPITAL OG GJELD

Egenkapital



Balanse

| Beløp i: NOK | Note | 2024 | 2023 |
|-----------------------------------|------|-------------------|-------------------|
| Innskutt egenkapital | | | |
| Aksjekapital | 5 | 30 000 | 30 000 |
| Overkurs | | 31 700 | 31 700 |
| Sum innskutt egenkapital | | 61 700 | 61 700 |
| Opptjent egenkapital | | | |
| Annen egenkapital | | 8 159 010 | 8 629 007 |
| Sum opptjent egenkapital | | 8 159 010 | 8 629 007 |
| Sum egenkapital | 3 | 8 220 710 | 8 690 707 |
| Gjeld | | | |
| Langsiktig gjeld | | | |
| Annen langsiktig gjeld | | | |
| Gjeld til kredittinstitusjoner | | 2 335 768 | 2 515 388 |
| Sum annen langsiktig gjeld | | 2 335 768 | 2 515 388 |
| Sum langsiktig gjeld | | 2 335 768 | 2 515 388 |
| Kortsiktig gjeld | | | |
| Leverandørgjeld | | 863 | -8 493 |
| Skyldig offentlige avgifter | | 21 744 | |
| Annen kortsiktig gjeld | | 152 206 | 100 308 |
| Sum kortsiktig gjeld | | 174 813 | 91 815 |
| Sum gjeld | | 2 510 581 | 2 607 203 |
| SUM EGENKAPITAL OG GJELD | | 10 731 291 | 11 297 910 |



Brønnøysundregistrene

ÅRSREGNSKAP FOR REGNSKAPSÅRET 2024 - GENERELL INFORMASJON

Journalnummer: 2025 616541

Enheten

Organisasjonsnummer: 912 180 123
Organisasjonsform: Aksjeselskap
Foretaksnavn: NAAS AS
Forretningsadresse: Tvetenveien 30
0666 OSLO

Regnskapsår

Årsregnskapets periode: 01.01.2024 - 31.12.2024

Konsern

Morselskap i konsern: Nei

Regnskapsregler

Regler for små foretak benyttet: Ja
Benyttet ved utarbeidelsen av
årsregnskapet til selskapet: Regnskapslovens alminnelige regler

Årsregnskapet fastsatt av kompetent organ

Bekreftet av representant for selskapet: Gunnar Waldemar Naas
Dato for fastsettelse av årsregnskapet: 29.06.2025

Revisjon

Selskapet har besluttet at årsregnskapet
ikke skal revideres: Ja
Årsregnskapet er utarbeidet av ekstern
autorisert regnskapsfører: Ja
Ekstern autorisert regnskapsfører har i
løpet av regnskapsåret bistått ved den
løpende regnskapsføringen eller utført
andre tjenester for selskapet enn å
utarbeide årsregnskapet: Ja

Grunnlag for avgivelse

År 2024: Årsregnskap er elektronisk innlevert.
År 2023: Tall er hentet fra elektronisk innlevert årsregnskap fra 2024.

Det er ikke krav til at årsregnskapet m.v. som sendes til Regnskapsregisteret er undertegnet. Kontrollen på at dette er utført ligger hos revisor/enhetens øverste organ. Sikkerheten ivaretas ved at innsender har rolle/rettighet for innsending av årsregnskapet via Altinn, og ved at det bekreftes at årsregnskapet er fastsatt av kompetent organ.

Brønnøysundregistrene, 02.07.2025

Brønnøysundregistrene
Postadresse: Postboks 900, 8910 Brønnøysund
Telefon: 75 00 75 00
E-post: firmapost@brreg.no Internett: www.brreg.no
Organisasjonsnummer: 974 760 673



Organisasjonsnr: 912 180 123
NAAS AS

RESULTATREGNSKAP

| Beløp i: NOK | Note | 2024 | 2023 |
|---|------|-----------------|------------------|
| RESULTATREGNSKAP | | | |
| Kostnader | | | |
| Lønnskostnad | 1 | 462 658 | |
| Annen driftskostnad | | 43 304 | 24 548 |
| Sum kostnader | | 505 962 | 24 548 |
| Driftsresultat | | -505 962 | -24 548 |
| Finansinntekter og finanskostnader | | | |
| Renteinntekt fra foretak i samme konsern | | 108 385 | 33 151 |
| Annen renteinntekt | | 284 | 7 |
| Annen finansinntekt | | | 2 250 000 |
| Sum finansinntekter | | 108 669 | 2 283 158 |
| Annen rentekostnad | | 205 269 | 183 891 |
| Sum finanskostnader | | 205 269 | 183 891 |
| Netto finans | | -96 600 | 2 099 267 |
| Resultat før skattekostnad | | -602 562 | 2 074 719 |
| Skattekostnad på resultat | 2 | -132 564 | -23 578 |
| Årsresultat | 3 | -469 998 | 2 098 297 |
| Årsresultat etter minoritetsinteresser | | -469 998 | 2 098 297 |
| Totalresultat | | -469 998 | 2 098 297 |
| Overføringer og disponeringer | | | |
| Avsatt til annen egenkapital | | -469 998 | 2 098 297 |
| Sum overføringer og disponeringer | | -469 998 | 2 098 297 |



Organisasjonsnr: 912 180 123
NAAS AS

BALANSE

| Beløp i: NOK | Note | 2024 | 2023 |
|--|------|-------------------|-------------------|
| BALANSE - EIENDELER | | | |
| Anleggsmidler | | | |
| Immaterielle eiendeler | | | |
| Utsatt skattefordel | 2 | 160 474 | 27 910 |
| Sum immaterielle eiendeler | | 160 474 | 27 910 |
| Finansielle anleggsmidler | | | |
| Investering i datterselskap | 4 | | |
| Investering i annet foretak i samme konsern | 4 | | |
| Investeringer i tilknyttet selskap | 4 | 1 299 442 | 1 284 442 |
| Sum finansielle anleggsmidler | | 1 299 442 | 1 284 442 |
| Sum anleggsmidler | | 1 459 916 | 1 312 352 |
| Omløpsmidler | | | |
| Varer | | | |
| Fordringer | | | |
| Andre kortsiktige fordringer | | 9 162 724 | 9 887 223 |
| Sum fordringer | | 9 162 724 | 9 887 223 |
| Investeringer | | | |
| Aksjer og andeler i foretak i samme konsern | 4 | | |
| Bankinnskudd, kontanter og lignende | | | |
| Bankinnskudd, kontanter o. l. | | 108 651 | 98 335 |
| Sum bankinnskudd, kontanter og lignende | | 108 651 | 98 335 |
| Sum omløpsmidler | | 9 271 375 | 9 985 558 |
| SUM EIENDELER | | 10 731 291 | 11 297 910 |
| BALANSE - EGENKAPITAL OG GJELD | | | |
| Egenkapital | | | |
| Innskutt egenkapital | | | |
| Aksjekapital | 5 | 30 000 | 30 000 |
| Overkurs | | 31 700 | 31 700 |
| Sum innskutt egenkapital | | 61 700 | 61 700 |



| | | |
|-----------------------------------|-------------------|-------------------|
| Opptjent egenkapital | | |
| Annen egenkapital | 8 159 010 | 8 629 007 |
| Sum opptjent egenkapital | 8 159 010 | 8 629 007 |
| Sum egenkapital | 3 | 8 690 707 |
| Gjeld | | |
| Langsiktig gjeld | | |
| Annen langsiktig gjeld | | |
| Gjeld til | | |
| kredittinstitusjoner | 2 335 768 | 2 515 388 |
| Sum annen langsiktig gjeld | 2 335 768 | 2 515 388 |
| Sum langsiktig gjeld | 2 335 768 | 2 515 388 |
| Kortsiktig gjeld | | |
| Leverandørgjeld | 863 | -8 493 |
| Skyldig offentlige avgifter | 21 744 | |
| Annen kortsiktig gjeld | 152 206 | 100 308 |
| Sum kortsiktig gjeld | 174 813 | 91 815 |
| Sum gjeld | 2 510 581 | 2 607 203 |
| SUM EGENKAPITAL OG GJELD | 10 731 291 | 11 297 910 |



Organisasjonsnr: 912 180 123
NAAS AS

NOTEOPPLYSNINGER - SELSKAP - alle poster oppgitt i hele tall

Note
2

Antall årsverk i regnskapsåret
1.00

Sum Beløp

Balanseført verdi 31.12. Varige driftsmidler Immaterielle eiend.

Konsernregnskap

Morselskapet sitt navn

Forretningskontor for morselskapet

Begrunnelse for at datterselskap er utelatt fra konsolideringen

Samlet beløp - tilknyttet selskap Årets Fjorårets

Samlet beløp - foretak i samme konsern Årets Fjorårets


Samlet beløp - foretak i samme konsern Årets Fjorårets

Samlet beløp - felles kontrollert virksomhet Årets Fjorårets

Pantstillelse Beløp

Beholdning av egne aksjer Antall Pålydende Andel av aksjek.



 BankID Signing
Gunnar Waldemar Naas
2025-06-30

 BankID Signing
Line Naas
2025-06-30



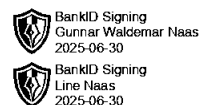
Årsregnskap 2024

Naas AS

Resultatregnskap
Balanse
Noter til regnskapet



Org.nr.: 912 180 123



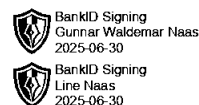
RESULTATREGNSKAP

NAAS AS

| DRIFTSINNEKTER OG DRIFTSKOSTNADER | Note | 2024 | 2023 |
|---|----------|-----------------|------------------|
| Lønnskostnad | 1 | 462 658 | 0 |
| Annen driftskostnad | | 43 304 | 24 548 |
| Sum driftskostnader | | 505 962 | 24 548 |
| Driftsresultat | | -505 962 | -24 548 |
| FINANSINNEKTER OG FINANSKOSTNADER | | | |
| Renteinntekt fra foretak i samme konsern | | 108 385 | 33 151 |
| Annen renteinntekt | | 284 | 7 |
| Annen finansinntekt | | 0 | 2 250 000 |
| Annen rentekostnad | | 205 269 | 183 891 |
| Resultat av finansposter | | -96 600 | 2 099 267 |
| Resultat før skattekostnad | | -602 562 | 2 074 719 |
| Skattekostnad på resultat | 2 | -132 564 | -23 578 |
| Resultat | | -469 998 | 2 098 297 |
| EKSTRAORDINÆRE INNEKTER OG KOSTNADER | | | |
| Årsresultat | 3 | -469 998 | 2 098 297 |
| OVERFØRINGER | | | |
| Avsatt til annen egenkapital | | -469 998 | 2 098 297 |
| Sum overføringer | | -469 998 | 2 098 297 |

NAAS AS

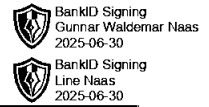
SIDE 2



BALANSE

NAAS AS

| EIENDELER | Note | 2024 | 2023 |
|--------------------------------------|------|-------------------|-------------------|
| ANLEGGSMIDLER | | | |
| IMMATERIELLE EIENDELER | | | |
| Utsatt skattefordel | 2 | 160 474 | 27 910 |
| Sum immaterielle eiendeler | | 160 474 | 27 910 |
| FINANSIELLE ANLEGGSMIDLER | | | |
| Investeringer i tilknyttet selskap | 4 | 1 299 442 | 1 284 442 |
| Sum finansielle anleggsmidler | | 1 299 442 | 1 284 442 |
| Sum anleggsmidler | | 1 459 916 | 1 312 352 |
| OMLØPSMIDLER | | | |
| FORDRINGER | | | |
| Andre kortsiktige fordringer | | 9 162 724 | 9 887 223 |
| Sum fordringer | | 9 162 724 | 9 887 223 |
| Bankinnskudd, kontanter o.l. | | 108 651 | 98 335 |
| Sum omløpsmidler | | 9 271 375 | 9 985 558 |
| Sum eiendeler | | 10 731 291 | 11 297 910 |



BALANSE

NAAS AS

| | Note | 2024 | 2023 |
|-----------------------------------|----------|-------------------|-------------------|
| EGENKAPITAL OG GJELD | | | |
| INNSKUTT EGENKAPITAL | | | |
| Aksjekapital | 5 | 30 000 | 30 000 |
| Overkurs | | 31 700 | 31 700 |
| Sum innskutt egenkapital | | 61 700 | 61 700 |
| OPPTJENT EGENKAPITAL | | | |
| Annen egenkapital | | 8 159 010 | 8 629 007 |
| Sum opptjent egenkapital | | 8 159 010 | 8 629 007 |
| Sum egenkapital | 3 | 8 220 710 | 8 690 707 |
| GJELD | | | |
| ANNEN LANGSIKTIG GJELD | | | |
| Gjeld til kredittinstitusjoner | | 2 335 768 | 2 515 388 |
| Sum annen langsiktig gjeld | | 2 335 768 | 2 515 388 |
| KORTSIKTIG GJELD | | | |
| Leverandørgjeld | | 863 | -8 493 |
| Skyldig offentlige avgifter | | 21 744 | 0 |
| Annen kortsiktig gjeld | | 152 206 | 100 308 |
| Sum kortsiktig gjeld | | 174 813 | 91 815 |
| Sum gjeld | | 2 510 581 | 2 607 203 |
| Sum egenkapital og gjeld | | 10 731 291 | 11 297 910 |

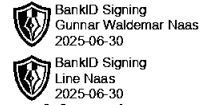
Oslo, 29.06.2025
Styret i Naas AS

Gunnar Waldemar Naas
styreleder/daglig leder

Line Linna Naas
styremedlem



Regnskapsprinsipper



Årsregnskapet er satt opp i samsvar med regnskapsloven og NRS 8 - God regnskapsskikk for små foretak.

SKATT

Skattekostnaden i resultatregnskapet omfatter både periodens betalbare skatt og endring i utsatt skatt. Utsatt skatt er beregnet med 22 % på grunnlag av de midlertidige forskjeller som eksisterer mellom regnskapsmessige og skattemessige verdier, samt ligningsmessig underskudd til fremføring ved utgangen av regnskapsåret. Skatteøkende og skattereduserende midlertidige forskjeller som reverserer eller kan reverseres i samme periode er utlignet og nettoført.

KLASSIFISERING OG VURDERING AV OMLØPSMIDLER

Omløpsmidler og kortsiktig gjeld omfatter normalt poster som forfaller til betaling innen ett år etter balansedagen, samt poster som knytter seg til varekretsløpet. Omløpsmidler vurderes til laveste verdi av anskaffelseskost og virkelig verdi.

FORDRINGER

Kundefordringer og andre fordringer oppføres til pålydende etter fradrag for avsetning til forventet tap. Avsetning til tap gjøres på grunnlag av en individuell vurdering av de enkelte fordringene.

Note 1 Lønnskostnader og ytelser, godtgjørelser til daglig leder, styret og revisor

LØNNSKOSTNADER

| | 2024 | 2023 |
|--------------------|----------------|----------|
| Lønninger | 396 720 | 0 |
| Arbeidsgiveravgift | 55 938 | 0 |
| Andre ytelser | 10 000 | 0 |
| Sum | 462 658 | 0 |

Selskapet har i 2024 sysselsatt 1 årsverk.

PENSJONSFORPLIKTELSE

Selskapet er ikke pliktig til å ha tjenstepensjonsordning etter lov om obligatorisk tjenstepensjon. Selskapets pensjonsordninger tilfredsstiller kravene i denne lov.

Note 2 Skatt

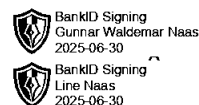
| Årets skattekostnad | 2024 | 2023 |
|--|-----------------|-----------------|
| Resultatført skatt på ordinært resultat: | | |
| Betalbar skatt | 0 | 0 |
| Endring i utsatt skattefordel | -132 564 | -23 578 |
| Skattekostnad ordinært resultat | -132 564 | -23 578 |
| Skattepliktig inntekt: | | |
| Resultat før skatt | -602 562 | 2 074 719 |
| Permanente forskjeller | 67 500 | -2 099 391 |
| Endring i midlertidige forskjeller | 0 | -169 692 |
| Skattepliktig inntekt | -535 062 | -194 364 |

Betalbar skatt i balansen:



Betalbar skatt på årets resultat
Sum betalbar skatt i balansen

0
0



Skatteeffekten av midlertidige forskjeller og underskudd til fremføring som har gitt opphav til utsatt skatt og utsatte skattefordeler, spesifisert på typer av midlertidige forskjeller

| | 2024 | 2023 | Endring |
|---|-----------------|-----------------|----------------|
| Inntektsført avsatt utbytte | 0 | 67 500 | 67 500 |
| Akkumulert fremførbart underskudd | -729 426 | -194 364 | 535 062 |
| Grunnlag for utsatt skattefordel | -729 426 | -126 864 | 602 562 |
| Utsatt skattefordel (22 %) | -160 474 | -27 910 | 132 564 |

Note 3 Egenkapital

| | Aksjekapital | Overkurs | Annen egenkapital | Sum egenkapital |
|----------------------|---------------|---------------|-------------------|------------------|
| Pr. 31.12.2023 | 30 000 | 31 700 | 8 629 007 | 8 690 707 |
| Årets resultat | | | -469 998 | -469 998 |
| Pr 31.12.2024 | 30 000 | 31 700 | 8 159 010 | 8 220 710 |

Note 4 Datterselskap, TS og FKV

| | Kontor-kommune | Eierandel | Balanseført verdi |
|-------------------------|----------------|-----------|-------------------|
| DS/FKV/TS | | | |
| Naala AS | Oslo | 33,3 % | 910 000 |
| Naatid AS | Oslo | 50,0 % | 15 000 |
| Prostage AS | Oslo | 48,5 % | 374 442 |
| Sum | | | 1 299 442 |
| Sum verdipapirer | | | 1 299 442 |

Note 5 Aksjonærer

AKSJEKAPITALEN I NAAS AS PR. 31.12 BESTÅR AV:


| | Antall | Pålydende | Bokført |
|-----------------|-----------|-----------|---------------|
| Ordinære aksjer | 30 | 1 000,0 | 30 000 |
| Sum | 30 | | 30 000 |

EIERSTRUKTUR

De største aksjonærene i % pr. 31.12 var:

| | Ordinære | Eierandel | Stemmeandel |
|----------------------|----------|-----------|-------------|
| Gunnar Waldemar Naas | 30 | 100,0 | 100,0 |



 BankID Signing
Gunnar Waldemar Naas
2025-06-30

 BankID Signing
Line Naas
2025-06-30

AKSJER EIET AV MEDLEMMER I STYRET OG DAGLIG LEDER:

| Navn | Verv | Ordinære |
|-----------------------------|-------------------------|-----------|
| Gunnar Waldemar Naas | styreleder/daglig leder | 30 |
| Totalt antall aksjer | | 30 |

Note 6 Fortsatt drift

Styrets arbeid i 2024 har i hovedsak bestått av å forvalte inntektene og redusere kostnadene for å sikre løpende drift. I budsjettene for 2025 er det lagt opp til en nøktern drift som skal skape en bærekraftig økonomi.

Driften av Naas AS synes således ikke å medføre risiko for tap for kreditorene.

Grunnlaget for styrets konklusjon om fortsatt drift er basert på grunnlaget dagens drift er etablert på, den gode kommunikasjonen mot kreditorer og et konservativt anslag på inntekter i årene som kommer.