



ÅRSREGNSKAPET FOR REGNSKAPSÅRET 2021 - GENERELL INFORMASJON

Enheten

Organisasjonsnummer: 995 218 402
Organisasjonsform: Aksjeselskap
Foretaksnavn: NESFOSSEN SMOLT AS
Forretningsadresse: Nesfossen
5956 HUNDVIN

Regnskapsår

Årsregnskapets periode: 01.01.2021 - 31.12.2021

Konsern

Morselskap i konsern: Nei

Regnskapsregler

Regler for små foretak benyttet: Ja
Benyttet ved utarbeidelsen av årsregnskapet til selskapet: Regnskapslovens alminnelige regler

Årsregnskapet fastsatt av kompetent organ

Bekreftet av representant for selskapet: Endre Haugland
Dato for fastsettelse av årsregnskapet: 02.06.2022

Grunnlag for avgivelse

År 2021: Årsregnskapet er elektronisk innlevert
År 2020: Tall er hentet fra elektronisk innlevert årsregnskap fra 2021

Det er ikke krav til at årsregnskapet m.v. som sendes til Regnskapsregisteret er undertegnet. Kontrollen på at dette er utført ligger hos revisor/enhetens øverste organ. Sikkerheten ivaretas ved at innsender har rolle/rettighet for innsending av årsregnskapet via Altinn, og ved at det bekreftes at årsregnskapet er fastsatt av kompetent organ.

Brønnøysundregistrene, 20.07.2023



Resultatregnskap

Beløp i: NOK	Note	2021	2020
RESULTATREGNSKAP			
Inntekter			
Salgsinntekt		60 898 300	44 130 036
Andre driftsinntekter		446 523	
Sum inntekter		61 344 823	44 130 036
Kostnader			
Endring i beholdning av varer under tilvirkning og ferdig tilvirkede varer		10 387 270	-2 810 901
Varekostnad		16 386 890	20 036 797
Lønnskostnad	2	8 374 133	7 883 929
Ordinære avskrivninger	5	1 831 700	1 569 247
Andre driftskostnader		8 901 701	7 953 958
Sum kostnader		45 881 694	34 633 030
Driftsresultat		15 463 130	9 497 006
Finansinntekter og finanskostnader			
Annen renteinntekt		366 841	104 758
Andre finansinntekter		109 976	84 712
Sum finansinntekter		476 817	189 470
Annen rentekostnad		558 961	552 427
Sum finanskostnader		558 961	552 427
Netto finans		-82 144	-362 957
Ordinært resultat før skattekostnad		15 380 986	9 134 049
Skattekostnad på ordinært resultat	3	3 384 232	2 010 479
Ordinært resultat etter skattekostnad		11 996 754	7 123 570
Årsresultat	8	11 996 754	7 123 570
Årsresultat etter minoritetsinteresser		11 996 754	7 123 570
Totalresultat		11 996 754	7 123 570



Resultatregnskap

Beløp i: NOK	Note	2021	2020
Overføringer og disponeringer			
Ordinært utbytte			4 500 000
Avsatt til annen egenkapital		11 996 754	2 623 570
Sum overføringer og disponeringer		11 996 754	7 123 570



Balanse

Beløp i: NOK	Note	2021	2020
BALANSE - EIENDELER			
Anleggsmidler			
Immaterielle eiendeler			
Konsesjoner, patenter o.l.	4, 5	5 000 000	5 000 000
Utsatt skattefordel	3		
Sum immaterielle eiendeler		5 000 000	5 000 000
Varige driftsmidler			
Tomter og bygninger	4, 5	8 089 623	8 145 576
Maskiner og anlegg	4, 5	4 129 924	4 505 319
Skip, rigger og lignende	5		
Driftsløsøre, inventar o.l.	4, 5		
Sum varige driftsmidler		12 219 548	12 650 894
Finansielle anleggsmidler			
Investeringer i aksjer og andeler		100 000	100 000
Sum finansielle anleggsmidler		100 000	100 000
Sum anleggsmidler		17 319 548	17 750 894
Omløpsmidler			
Varer			
Varelager	4	21 545 302	32 056 385
Sum varer		21 545 302	32 056 385
Fordringer			
Kundefordringer	4		5 977 090
Andre kortsiktige fordringer		1 463 007	973 824
Sum fordringer		1 463 007	6 950 914
Bankinnskudd, kontanter og lignende			
Bankinnskudd, kontanter o.l.	4, 6	36 627 664	10 450 471
Sum bankinnskudd, kontanter og lignende		36 627 664	10 450 471
Sum omløpsmidler		59 635 972	49 457 770



Balanse

Beløp i: NOK	Note	2021	2020
SUM EIENDELER		76 955 520	67 208 664
BALANSE - EGENKAPITAL OG GJELD			
Egenkapital			
Innskutt egenkapital			
Aksjekapital (15 030 000 aksjer à kr 1)	7	15 030 000	15 030 000
Beholdning av egne aksjer	7		
Sum innskutt egenkapital		15 030 000	15 030 000
Opptjent egenkapital			
Annen egenkapital		25 168 959	13 172 205
Sum opptjent egenkapital		25 168 959	13 172 205
Sum egenkapital	8	40 198 959	28 202 205
Gjeld			
Langsiktig gjeld			
Utsatt skatt	3	2 662 773	4 415 819
Sum avsetninger for forpliktelser		2 662 773	4 415 819
Annen langsiktig gjeld			
Gjeld til kredittinstitusjoner	4	11 908 926	14 416 070
Sum annen langsiktig gjeld		11 908 926	14 416 070
Sum langsiktig gjeld		14 571 699	18 831 889
Kortsiktig gjeld			
Gjeld til kredittinstitusjoner		33 967	339 658
Leverandørgjeld		1 106 004	2 161 093
Betalbar skatt	3	5 137 278	
Skyldige offentlige avgifter		685 984	587 653
Skyldig utbytte			4 500 000
Annen kortsiktig gjeld		15 221 628	12 586 166
Sum kortsiktig gjeld		22 184 862	20 174 570
Sum gjeld		36 756 561	39 006 459



Balanse

Beløp i: NOK	Note	2021	2020
SUM EGENKAPITAL OG GJELD		76 955 520	67 208 664



Brønnøysundregistrene

ÅRSREGNSKAP FOR REGNSKAPSÅRET 2021 - GENERELL INFORMASJON

Journalnummer: 2022 467794

Enheten

Organisasjonsnummer: 995 218 402
Organisasjonsform: Aksjeselskap
Foretaksnavn: NESFOSSEN SMOLT AS
Forretningsadresse: Nesfossen
5956 HUNDVIN

Regnskapsår

Årsregnskapets periode: 01.01.2021 - 31.12.2021

Konsern

Morselskap i konsern: Nei

Regnskapsregler

Regler for små foretak benyttet: Ja
Benyttet ved utarbeidelsen av
årsregnskapet til selskapet: Regnskapslovens alminnelige regler

Årsregnskapet fastsatt av kompetent organ

Bekreftet av representant for selskapet: Endre Haugland
Dato for fastsettelse av årsregnskapet: 02.06.2022

Revisjon

Årsregnskapet er utarbeidet av ekstern
autorisert regnskapsfører: Ja
Ekstern autorisert regnskapsfører har i
løpet av regnskapsåret bistått ved den
løpende regnskapsføringen eller utført
andre tjenester for selskapet enn å
utarbeide årsregnskapet: Ja

Grunnlag for avgivelse

År 2021: Årsregnskap er elektronisk innlevert.
År 2020: Tall er hentet fra elektronisk innlevert årsregnskap fra 2021.

Det er ikke krav til at årsregnskapet m.v. som sendes til Regnskapsregisteret er undertegnet. Kontrollen på at dette er utført ligger hos revisor/enhetens øverste organ. Sikkerheten ivaretas ved at innsender har rolle/rettighet for innsending av årsregnskapet via Altinn, og ved at det bekreftes at årsregnskapet er fastsatt av kompetent organ.

Brønnøysundregistrene, 21.06.2022

Brønnøysundregistrene
Postadresse: Postboks 900, 8910 Brønnøysund
Telefon: 75 00 75 00
E-post: firmapost@brreg.no Internett: www.brreg.no
Organisasjonsnummer: 974 760 673



Organisasjonsnr: 995 218 402
NESFOSSEN SMOLT AS

RESULTATREGNSKAP

Beløp i: NOK	Note	2021	2020
RESULTATREGNSKAP			
Inntekter			
Salgsinntekt		60 898 300	44 130 036
Andre driftsinntekter		446 523	
Sum inntekter		61 344 823	44 130 036
Kostnader			
Endring i beholdning av varer under tilvirkning og ferdig tilvirkede varer		10 387 270	-2 810 901
Varekostnad		16 386 890	20 036 797
Lønnskostnad	2	8 374 133	7 883 929
Ordinære avskrivninger	5	1 831 700	1 569 247
Andre driftskostnader		8 901 701	7 953 958
Sum kostnader		45 881 694	34 633 030
Driftsresultat		15 463 130	9 497 006
Finansinntekter og finanskostnader			
Annen renteinntekt		366 841	104 758
Andre finansinntekter		109 976	84 712
Sum finansinntekter		476 817	189 470
Annen rentekostnad		558 961	552 427
Sum finanskostnader		558 961	552 427
Netto finans		-82 144	-362 957
Ordinært resultat før skattekostnad			
Skattekostnad på ordinært resultat		15 380 986	9 134 049
Skattekostnad på ordinært resultat	3	3 384 232	2 010 479
Ordinært resultat etter skattekostnad		11 996 754	7 123 570
Årsresultat	8	11 996 754	7 123 570
Årsresultat etter minoritetsinteresser		11 996 754	7 123 570
Totalresultat		11 996 754	7 123 570
Overføringer og disponeringer			
Ordinært utbytte			4 500 000
Avsatt til annen egenkapital		11 996 754	2 623 570
Sum overføringer og disponeringer		11 996 754	7 123 570





Organisasjonsnr: 995 218 402
NESFOSSEN SMOLT AS

BALANSE

Beløp i: NOK	Note	2021	2020
BALANSE - EIENDELER			
Anleggsmidler			
Immaterielle eiendeler			
Konsesjoner, patenter o.l.	4, 5	5 000 000	5 000 000
Utsatt skattefordel	3		
Sum immaterielle eiendeler		5 000 000	5 000 000
Varige driftsmidler			
Tomter og bygninger	4, 5	8 089 623	8 145 576
Maskiner og anlegg	4, 5	4 129 924	4 505 319
Skip, rigger og lignende	5		
Driftsløsøre, inventar o.l.	4, 5		
Sum varige driftsmidler		12 219 548	12 650 894
Finansielle anleggsmidler			
Investeringer i aksjer og andeler		100 000	100 000
Sum finansielle anleggsmidler		100 000	100 000
Sum anleggsmidler		17 319 548	17 750 894
Omløpsmidler			
Varer			
Varelager	4	21 545 302	32 056 385
Sum varer		21 545 302	32 056 385
Fordringer			
Kundefordringer	4		5 977 090
Andre kortsiktige fordringer		1 463 007	973 824
Sum fordringer		1 463 007	6 950 914
Bankinnskudd, kontanter og lignende			
Bankinnskudd, kontanter o.l.	4, 6	36 627 664	10 450 471
Sum bankinnskudd, kontanter og lignende		36 627 664	10 450 471
Sum omløpsmidler		59 635 972	49 457 770
SUM EIENDELER		76 955 520	67 208 664

BALANSE - EGENKAPITAL OG GJELD

Egenkapital



Innskutt egenkapital			
Aksjekapital (15 030 000 aksjer à kr 1)	7	15 030 000	15 030 000
Beholdning av egne aksjer	7		
Sum innskutt egenkapital		15 030 000	15 030 000
Opptjent egenkapital			
Annen egenkapital		25 168 959	13 172 205
Sum opptjent egenkapital		25 168 959	13 172 205
Sum egenkapital	8	40 198 959	28 202 205
Gjeld			
Langsiktig gjeld			
Utsatt skatt	3	2 662 773	4 415 819
Sum avsetninger for forpliktelse		2 662 773	4 415 819
Annen langsiktig gjeld			
Gjeld til kredittinstitusjoner	4	11 908 926	14 416 070
Sum annen langsiktig gjeld		11 908 926	14 416 070
Sum langsiktig gjeld		14 571 699	18 831 889
Kortsiktig gjeld			
Gjeld til kredittinstitusjoner		33 967	339 658
Leverandørgjeld		1 106 004	2 161 093
Betalbar skatt	3	5 137 278	
Skyldige offentlige avgifter		685 984	587 653
Skyldig utbytte			4 500 000
Annen kortsiktig gjeld		15 221 628	12 586 166
Sum kortsiktig gjeld		22 184 862	20 174 570
Sum gjeld		36 756 561	39 006 459
SUM EGENKAPITAL OG GJELD		76 955 520	67 208 664



Organisasjonsnr: 995 218 402
NESFOSSEN SMOLT AS

NOTEOPPLYSNINGER - SELSKAP - alle poster oppgitt i hele tall

Note

Antall aksjer og aksjeeiere

Note

Antall årsverk i regnskapsåret

Virksomheten har hatt følgende antall årsverk:
9.00

Omløpsmidler Startdato Sluttdato Endring

Skattemessig fremf.undersk. Startdato Sluttdato Endring

Kortsiktig gjeld Startdato Sluttdato Endring



Årsregnskap 2021

Nesfossen Smolt AS

Resultatregnskap
Balanse
Noter til regnskapet

Org.nr.: 995 218 402



KPMG AS
Kanalveien 11
Postboks 4 Kristianborg
5822 Bergen

Telephone +47 45 40 40 63
Fax
Internet www.kpmg.no
Enterprise 935 174 627 MVA

Til generalforsamlingen i Nesfossen Smolt AS

Uavhengig revisors beretning

Konklusjon

Vi har revidert Nesfossen Smolt AS' årsregnskap som består av balanse per 31. desember 2021, resultatregnskap for regnskapsåret avsluttet per denne datoen og noter til årsregnskapet, herunder et sammendrag av viktige regnskapsprinsipper.

Etter vår mening

- oppfyller årsregnskapet gjeldende lovkrav,
- gir årsregnskapet et rettviseende bilde av selskapets finansielle stilling per 31. desember 2021, og av dets resultater for regnskapsåret avsluttet per denne datoen i samsvar med regnskapslovens regler og god regnskapsskikk i Norge.

Grunnlag for konklusjonen

Vi har gjennomført revisjonen i samsvar med de internasjonale revisjonsstandardene International Standards on Auditing (ISA-ene). Våre oppgaver og plikter i henhold til disse standardene er beskrevet nedenfor under *Revisors oppgaver og plikter ved revisjonen av årsregnskapet*. Vi er uavhengige av selskapet slik det kreves i lov, forskrift og International Code of Ethics for Professional Accountants (inkludert internasjonale uavhengighetsstandarder) utstedt av the International Ethics Standards Board for Accountants (IESBA-reglene), og vi har overholdt våre øvrige etiske forpliktelser i samsvar med disse kravene. Innhentet revisjonsbevis er etter vår vurdering tilstrekkelig og hensiktsmessig som grunnlag for vår konklusjon.

Styrets og daglig leders ansvar for årsregnskapet

Styret og daglig leder (ledelsen) er ansvarlige for å utarbeide årsregnskapet og for at det gir et rettviseende bilde i samsvar med regnskapslovens regler og god regnskapsskikk i Norge. Ledelsen er også ansvarlig for slik internkontroll som den finner nødvendig for å kunne utarbeide et årsregnskap som ikke inneholder vesentlig feilinformasjon, verken som følge av misligheter eller utilsiktede feil.

Ved utarbeidelsen av årsregnskapet må ledelsen ta standpunkt til selskapets evne til fortsatt drift og opplyse om forhold av betydning for fortsatt drift. Forutsetningen om fortsatt drift skal legges til grunn for årsregnskapet så lenge det ikke er sannsynlig at virksomheten vil bli avvirket.

Revisors oppgaver og plikter ved revisjonen av årsregnskapet

Vårt mål er å oppnå betryggende sikkerhet for at årsregnskapet som helhet ikke inneholder vesentlig feilinformasjon, verken som følge av misligheter eller utilsiktede feil, og å avgi en revisjonsberetning som inneholder vår konklusjon. Betryggende sikkerhet er en høy grad av sikkerhet, men ingen garanti for at en revisjon utført i samsvar med ISA-ene, alltid vil avdekke vesentlig feilinformasjon som eksisterer. Feilinformasjon kan oppstå som følge av misligheter eller utilsiktede feil. Feilinformasjon blir vurdert som vesentlig dersom den enkeltvis eller samlet med rimelighet kan forventes å påvirke økonomiske beslutninger som brukerne foretar basert på årsregnskapet.

Som del av en revisjon i samsvar med ISA-ene, utøver vi profesjonelt skjønn og utviser profesjonell skepsis gjennom hele revisjonen. I tillegg:

- identifiserer og vurderer vi risikoen for vesentlig feilinformasjon i regnskapet, enten det skyldes misligheter eller utilsiktede feil. Vi utformer og gjennomfører revisjonshandlinger for å håndtere slike risikoer, og innhenter revisjonsbevis som er tilstrekkelig og hensiktsmessig som grunnlag for vår konklusjon. Risikoen for at vesentlig feilinformasjon som følge av misligheter ikke blir

KPMG AS, a Norwegian limited liability company and member firm of the KPMG network of independent member firms affiliated with KPMG International Cooperative ("KPMG International"), a Swiss entity

Statsautoriserte revisorer - medlemmer av Den norske Revisorforening

Offices in

Oslo	Elverum	Mo i Rana	Stord
Alta	Finnes	Molde	Straume
Arendal	Hamar	Skien	Tromsø
Bergen	Haugesund	Sandefjord	Trondheim
Bodø	Kragerø	Sandnessjøen	Tynset
Drammen	Kristiansund	Stavanger	Alesund




avdekket, er høyere enn for feilinformasjon som skyldes utilsiktede feil, siden misligheter kan innebære samarbeid, forfalskning, bevisste utelatelser, uriktige fremstillinger eller overstyring av internkontroll.

- opparbeider vi oss en forståelse av den interne kontroll som er relevant for revisjonen, for å utforme revisjonshandlinger som er hensiktsmessige etter omstendighetene, men ikke for å gi uttrykk for en mening om effektiviteten av selskapets interne kontroll.
- evaluerer vi om de anvendte regnskapsprinsippene er hensiktsmessige og om regnskapsestimatene og tilhørende noteopplysninger utarbeidet av ledelsen er rimelige.
- konkluderer vi på hensiktsmessigheten av ledelsens bruk av fortsatt drift-forutsetningen ved avleggelsen av årsregnskapet, basert på innhentede revisjonsbevis, og hvorvidt det foreligger vesentlig usikkerhet knyttet til hendelser eller forhold som kan skape tvil av betydning om selskapets evne til fortsatt drift. Dersom vi konkluderer med at det eksisterer vesentlig usikkerhet, kreves det at vi i revisjonsberetningen henleder oppmerksomheten på tilleggsopplysningene i årsregnskapet, eller, dersom slike tilleggsopplysninger ikke er tilstrekkelige, at vi modifiserer vår konklusjon. Våre konklusjoner er basert på revisjonsbevis innhentet inntil datoen for revisjonsberetningen. Etterfølgende hendelser eller forhold kan imidlertid medføre at selskapet ikke fortsetter driften.
- evaluerer vi den samlede presentasjonen, strukturen og innholdet i årsregnskapet, inkludert tilleggsopplysningene, og hvorvidt årsregnskapet gir uttrykk for de underliggende transaksjonene og hendelsene på en måte som gir et rettviseende bilde.

Vi kommuniserer med styret blant annet om det planlagte omfanget av revisjonen og til hvilken tid revisjonsarbeidet skal utføres. Vi utveksler også informasjon om forhold av betydning som vi har avdekket i løpet av revisjonen, herunder om eventuelle svakheter av betydning i den interne kontrollen.

Bergen, 2. juni 2022
KPMG AS



Tom Rasmussen
Statsautorisert revisor



Nesfossen Smolt AS

Resultatregnskap

Driftsinntekter og -kostnader	Note	2021	2020
Salgsinntekt		60 898 300	44 130 036
Andre driftsinntekter		446 523	0
Sum driftsinntekter		61 344 823	44 130 036
Beholdningsendring egentilvirkede varer		10 387 270	-2 810 901
Varekostnad		16 386 890	20 036 797
Lønnskostnad	2	8 374 133	7 883 929
Ordinære avskrivninger	5	1 831 700	1 569 247
Andre driftskostnader		8 901 701	7 953 958
Sum driftskostnader		45 881 694	34 633 030
Driftsresultat		15 463 130	9 497 006
Finansinntekter og -kostnader			
Finansinntekter		366 841	104 758
Andre finansinntekter		109 976	84 712
Finanskostnader		558 961	552 427
Resultat av finansposter		-82 144	-362 957
Ordinært resultat før skattekostnad		15 380 986	9 134 049
Skattekostnad på ordinært resultat	3	3 384 232	2 010 479
Årets resultat	8	11 996 754	7 123 570
Overføringer			
Avsatt til utbytte		0	4 500 000
Avsatt til annen egenkapital		11 996 754	2 623 570
Sum overføringer		11 996 754	7 123 570



Nesfossen Smolt AS




Balanse pr. 31.12.

EIENDELER	Note	2021	2020
ANLEGGSMIDLER			
Immaterielle eiendeler			
Konsesjoner, patenter o.l.	4, 5	5 000 000	5 000 000
Varige driftsmidler			
Tomter og bygninger	4, 5	8 089 623	8 145 576
Maskiner og anlegg	4, 5	4 129 924	4 505 319
Sum varige driftsmidler		12 219 548	12 650 894
Investering i aksjer og andeler			
Investeringer i aksjer og andeler		100 000	100 000
Sum anleggsmidler		17 319 548	17 750 894
OMLØPSMIDLER			
Varer			
Varelager	4	21 545 302	32 056 385
Fordringer			
Kundefordringer	4	0	5 977 090
Andre kortsiktige fordringer		1 463 007	973 824
Sum fordringer		1 463 007	6 950 914
Bankinnskudd, kontanter o.l.			
Bankinnskudd, kontanter o.l.	4, 6	36 627 664	10 450 471
Sum omløpsmidler		59 635 972	49 457 770
SUM EIENDELER		76 955 520	67 208 664

**Nesfossen Smolt AS**

Balanse pr. 31.12.

EGENKAPITAL OG GJELD	Note	2021	2020
EGENKAPITAL			
Innskutt egenkapital			
Aksjekapital (15 030 000 aksjer à kr 1)	7	15 030 000	15 030 000
Sum innskutt egenkapital		15 030 000	15 030 000
Opptjent egenkapital			
Annen egenkapital		25 168 959	13 172 205
Sum opptjent egenkapital		25 168 959	13 172 205
Sum egenkapital	8	40 198 959	28 202 205
GJELD			
Utsatt skatt	3	2 662 773	4 415 819
Gjeld til kredittinstitusjoner	4	11 908 926	14 416 070
Sum langsiktig gjeld		14 571 699	18 831 889
Kortsiktig gjeld			
Gjeld til kredittinstitusjoner		33 967	339 658
Leverandørgjeld		1 106 004	2 161 093
Betalbar skatt	3	5 137 278	0
Skyldige offentlige avgifter		685 984	587 653
Skyldig utbytte		0	4 500 000
Annen kortsiktig gjeld		15 221 628	12 586 166
Sum kortsiktig gjeld		22 184 862	20 174 570
Sum gjeld		36 756 561	39 006 459
SUM EGENKAPITAL OG GJELD		76 955 520	67 208 664

Nesfossen, den 02.06.2022
Styret i Nesfossen Smolt AS
Endre Haugland
styreleder
Ronald Marøy
styremedlem/daglig leder
Gyvind Gunnar Holsen
styremedlem



Note 1 Regnskapsprinsipper

Årsregnskapet er satt opp i samsvar med regnskapsloven og NRS 8 - God regnskapsskikk for små foretak.

Klassifisering

Eiendeler bestemt til varig eie og bruk, samt fordringer med forfall mer enn ett år etter balansedagen er medtatt som anleggsmidler. Øvrige eiendeler er klassifisert som omløpsmidler. Gjeld som forfaller senere enn ett år etter regnskapsperiodens utløp er oppført som langsiktig gjeld.

Aksjer

Anleggsaksjer er ført til kostpris. I de tilfeller der den virkelige verdien er lavere enn kostprisen og dette ikke er forbigående, er det foretatt nedskrivning.

Varige driftsmidler og avskrivninger

Varige driftsmidler er vurdert til historisk kost etter fradrag for bedriftsøkonomiske avskrivninger som er beregnet på grunnlag av kostpris og antatt økonomisk levetid.

Varer

Varer er vurdert til det laveste av kostpris og virkelig verdi. Virkelig verdi er netto salgsverdi på fremtidig tidspunkt. Beholding av levned fisk er verdsatt til det laveste av full tilvirkningskost og virkelig verdi.

Fordringer

Kundefordringer og andre fordringer oppføres til pålydende etter fradrag for avsetning til forventet tap. Avsetning til tap gjøres på grunnlag av en individuell vurdering av de enkelte fordringene.

Pensjonsforpliktelser

Selskapet finansierer sine pensjonsforpliktelser overfor de ansatte gjennom en kollektiv pensjonsordning. Periodens netto pensjonskostnad inngår i posten lønnskostnader i resultatregnskapet. Pensjonskostnader består av årets premie.

Skatt

Skattekostnaden i resultatregnskapet omfatter både periodens betalbare skatt og endring i utsatt skatt. Utsatt skatt er beregnet med 22 % på grunnlag av de midlertidige forskjeller som eksisterer mellom regnskapsmessige og skattemessige verdier, samt ligningsmessig underskudd til fremføring ved utgangen av regnskapsåret. Skatteøkende og skattereduserende midlertidige forskjeller som reverserer eller kan reverseres i samme periode er utlignet og nettoført.

Salgsinntekter

Inntektsføring ved salg av varer skjer etter opptjeningsprinsippet som normalt vil være leveringstidspunktet. Kostnader medtas etter sammenstillingsprinsippet, dvs. at kostnader medtas i samme periode som tilhørende inntekter inntektsføres.



Note 2 Lønnskostnader og ytelser

Lønnskostnader	2021	2020
Lønninger	6 713 403	6 201 422
Arbeidsgiveravgift	1 042 113	897 774
Pensjonskostnader	265 855	272 850
Andre ytelser	352 762	511 883
Sum	8 374 133	7 883 929

Selskapet har i 2021 sysselsatt 9 årsverk.

Pensjonsforpliktelser

Selskapet er pliktig til å ha tjenstepensjonsordning etter lov om obligatorisk tjenstepensjon.

Selskapets pensjonsordninger tilfredsstiller kravene i denne lov.



Note 3 Skatt

Årets skattekostnad	2021	2020
Resultatført skatt på ordinært resultat:		
Betalbar skatt	5 137 278	0
Endring i utsatt skatt	-1 753 046	2 010 479
Skattekostnad ordinært resultat	3 384 232	2 010 479
Skattepliktig inntekt:		
Ordinært resultat før skatt	15 380 986	9 134 049
Permanente forskjeller	1 885	4 492
Endring i midlertidige forskjeller	9 304 499	-2 628 245
Anvendelse av fremførbart underskudd	-1 336 108	-6 510 296
Skattepliktig inntekt	23 351 262	0
Betalbar skatt i balansen:		
Betalbar skatt på årets resultat	5 137 278	0
Sum betalbar skatt i balansen	5 137 278	0

Skatteeffekten av midlertidige forskjeller som har gitt opphav til utsatt skatt og utsatte skattefordeler, spesifisert på typer av midlertidige forskjeller

	2021	2020	Endring
Varige driftsmidler	-9 019 305	-9 269 896	-250 592
Varebeholdning	21 122 818	31 177 909	10 055 091
Fordringer	0	-500 000	-500 000
Sum	12 103 513	21 408 013	9 304 499
Akkumulert fremførbart underskudd	0	-1 336 108	-1 336 108
Grunnlag for utsatt skatt	12 103 513	20 071 905	7 968 392
Utsatt skatt (22 %)	2 662 773	4 415 819	1 753 046



Note 4 Fordringer og gjeld

	2021
Fordringer med forfall senere enn ett år	0
Langsiktig gjeld med forfall senere enn 5 år	0
Gjeld til kredittinstitusjoner	0
Gjeld sikret ved pant	11 908 926
Pantsatte eiendeler:	
Maskiner og utstyr	4 129 924
Konsesjoner	5 000 000
Tomter og bygninger	8 089 623
Varelager	21 545 302
Bankinnskudd	36 243 976

Note 5 Varige driftsmidler

	Tomter/ bygninger	Maskiner/ anlegg	Driftsløsøre/ inventar mv.	Sum varige driftsmidler
Anskaffelseskost 01.01	23 225 552	39 268 194	157 388	62 651 134
Tilgang i året	299 847	1 100 506	0	1 400 353
Anskaffelseskost 31.12.	23 525 399	40 368 700	157 388	64 051 487
Akkumulerte avskrivninger	15 435 776	36 238 776	152 112	51 826 664
Reverserte nedskrivninger 31.12.2021	0	0	-5 276	-5 276
Bokført verdi per 31.12	8 089 623	4 129 924	0	12 219 547
Årets avskrivninger	355 800	1 475 900	0	1 831 700
	Konsesjoner	Goodwill		
Anskaffelseskost 01.01.	5 000 000	5 940 382		
Tilgang i året	0	0		
Avgang i året	0	0		
Anskaffelseskost 31.12.	5 000 000	5 940 382		
Akkumulerte avskrivninger	0	5 940 382		
Bokført verdi per 31.12.	5 000 000	0		
Årets avskrivninger	0	0		



Note 6 Bankinnskudd

Innestående midler på skattetrekkskonto (bundne midler) er på kr. 383 688.

Note 7 Aksjonærer

Aksjekapitalen i Nesfossen Smolt AS pr. 31.12 består av:

	Antall	Pålydende	Bokført
Ordinære aksjer	15 030 000	1,0	15 030 000
Sum	15 030 000		15 030 000

Eierstruktur

De største aksjonærene i % pr. 31.12 var:

	Ordinære	Eierandel	Stemmeandel
Erko Seafood AS	5 010 000	33,3	33,3
IBØ Holding AS	5 010 000	33,3	33,3
Marona AS	5 010 000	33,3	33,3
Totalt antall aksjer	15 030 000	100,0	100,0

Daglig leder og styremedlemmer er direkte og indirekte aksjeeiere gjennom aksjonærselskapene.

Note 8 Egenkapital

	Aksjekapital	Annen egenkapital	Sum egenkapital
Pr. 31.12.2020	15 030 000	13 172 205	28 202 205
Pr 01.01.2021	15 030 000	13 172 205	28 202 205
Årets resultat		11 996 754	11 996 754
Pr 31.12.2021	15 030 000	25 168 959	40 198 959

Note 9 Hendelse etter balansedagen

Krigen i Ukraina har medført økt usikkerhet knyttet til fremtidige leveringer til enkelte av våre kunder. Situasjonen er fortsatt krevende, men våre undersøkelser viser at leveransene p.t. ikke er omfattet av sanksjoner og hendelsen har ikke påvirket regnskapstallene per 31.12.21.