



## ÅRSREGNSKAPET FOR REGNSKAPSÅRET 2020 - GENERELL INFORMASJON

### Enheten

Organisasjonsnummer: 991 718 133  
Organisasjonsform: Aksjeselskap  
Foretaksnavn: AVANCE GAS AS  
Forretningsadresse: Bryggegata 3  
0250 OSLO

### Regnskapsår

Årsregnskapets periode: 01.01.2020 - 31.12.2020

### Konsern

Morselskap i konsern: Nei

### Regnskapsregler

Regler for små foretak benyttet: Ja  
Benyttet ved utarbeidelsen av årsregnskapet til selskapet: Regnskapslovens alminnelige regler

### Årsregnskapet fastsatt av kompetent organ

Bekreftet av representant for selskapet: Marius Hermansen  
Dato for fastsettelse av årsregnskapet: 25.06.2021

### Grunnlag for avgivelse

År 2020: Årsregnskapet er elektronisk innlevert  
År 2019: Tall er hentet fra elektronisk innlevert årsregnskap fra 2020

*Det er ikke krav til at årsregnskapet m.v. som sendes til Regnskapsregisteret er undertegnet. Kontrollen på at dette er utført ligger hos revisor/enhetens øverste organ. Sikkerheten ivaretas ved at innsender har rolle/rettighet for innsending av årsregnskapet via Altinn, og ved at det bekreftes at årsregnskapet er fastsatt av kompetent organ.*

Brønnøysundregistrene, 07.07.2022



### Resultatregnskap

Beløp i: NOK	Note	2020	2019
<b>RESULTATREGNSKAP</b>			
<b>Inntekter</b>			
Revenue		21 283 141	33 427 705
Other operating income		9 600	6 243
<b>Sum inntekter</b>		<b>21 292 741</b>	<b>33 433 947</b>
<b>Kostnader</b>			
Personnel cost	2	14 668 844	24 515 403
Depreciation of fixed assets	1	161 394	243 150
Other operating expenses	5	5 612 308	7 090 231
<b>Sum kostnader</b>		<b>20 442 546</b>	<b>31 848 784</b>
<b>Driftsresultat</b>		<b>850 195</b>	<b>1 585 164</b>
<b>Finansinntekter og finanskostnader</b>			
Annen renteinntekt		1 899	3 522
Other financial income		8 699	6 655
<b>Sum finansinntekter</b>		<b>10 597</b>	<b>10 178</b>
Annen rentekostnad		290	2 622
Other financial expense		6 526	1 056
<b>Sum finanskostnader</b>		<b>6 816</b>	<b>3 679</b>
<b>Netto finans</b>		<b>3 781</b>	<b>6 499</b>
<b>Ordinært resultat før skattekostnad</b>		<b>853 977</b>	<b>1 591 662</b>
Income tax expense	8	192 380	394 749
<b>Ordinært resultat etter skattekostnad</b>		<b>661 597</b>	<b>1 196 913</b>
<b>Årsresultat</b>		<b>661 597</b>	<b>1 196 913</b>
<b>Overføringer og disponeringer</b>			
Retained earnings		661 597	1 196 913
<b>Sum overføringer og disponeringer</b>		<b>661 597</b>	<b>1 196 913</b>



## Balanse

Beløp i: NOK	Note	2020	2019
<b>BALANSE - EIENDELER</b>			
<b>Anleggsmidler</b>			
<b>Immaterielle eiendeler</b>			
<b>Varige driftsmidler</b>			
Fixtures and fittings, tools, office machinery, etc	1	762 831	873 971
<b>Sum varige driftsmidler</b>		<b>762 831</b>	<b>873 971</b>
<b>Sum anleggsmidler</b>		<b>762 831</b>	<b>873 971</b>
<b>Omløpsmidler</b>			
<b>Varer</b>			
<b>Fordringer</b>			
Accounts receivables	11, 12	5 579 785	9 709 807
Other receivables		471 417	1 022 401
<b>Sum fordringer</b>		<b>6 051 202</b>	<b>10 732 208</b>
<b>Bankinnskudd, kontanter og lignende</b>			
Bank deposits, cash in hand, etc	10	5 004 452	5 532 688
<b>Sum bankinnskudd, kontanter og lignende</b>		<b>5 004 452</b>	<b>5 532 688</b>
<b>Sum omløpsmidler</b>		<b>11 055 655</b>	<b>16 264 896</b>
<b>SUM EIENDELER</b>		<b>11 818 486</b>	<b>17 138 867</b>
<b>BALANSE - EGENKAPITAL OG GJELD</b>			
<b>Egenkapital</b>			
<b>Innskutt egenkapital</b>			
Share capital	6, 7	100 000	100 000
Overkurs	7	40 000	40 000
<b>Sum innskutt egenkapital</b>		<b>140 000</b>	<b>140 000</b>
<b>Opptjent egenkapital</b>			



## Balanse

<b>Beløp i: NOK</b>	<b>Note</b>	<b>2020</b>	<b>2019</b>
Other equity	7	9 394 051	8 732 454
<b>Sum opptjent egenkapital</b>		<b>9 394 051</b>	<b>8 732 454</b>
<b>Sum egenkapital</b>	7	<b>9 534 051</b>	<b>8 872 454</b>
<b>Gjeld</b>			
<b>Langsiktig gjeld</b>			
Utsatt skatt	9	4 799	3 566
<b>Sum avsetninger for forpliktelser</b>		<b>4 799</b>	<b>3 566</b>
<b>Annen langsiktig gjeld</b>			
<b>Sum langsiktig gjeld</b>		<b>4 799</b>	<b>3 566</b>
<b>Kortsiktig gjeld</b>			
Leverandørgjeld		67 927	1 665 002
Tax payable	8	191 147	411 946
Public duties payable		552 410	1 296 897
Other short-term liabilities		1 468 152	4 889 002
<b>Sum kortsiktig gjeld</b>		<b>2 279 636</b>	<b>8 262 847</b>
<b>Sum gjeld</b>		<b>2 284 435</b>	<b>8 266 413</b>
<b>SUM EGENKAPITAL OG GJELD</b>		<b>11 818 486</b>	<b>17 138 867</b>



## Brønnøysundregistrene

### ÅRSREGNSKAP FOR REGNSKAPSÅRET 2020 - GENERELL INFORMASJON

Journalnummer: 2021 490832

#### Enheten

Organisasjonsnummer: 991 718 133  
Organisasjonsform: Aksjeselskap  
Foretaksnavn: AVANCE GAS AS  
Forretningsadresse: Bryggegata 3  
0250 OSLO

#### Regnskapsår

Årsregnskapets periode: 01.01.2020 - 31.12.2020

#### Konsern

Morselskap i konsern: Nei

#### Regnskapsregler

Regler for små foretak benyttet: Ja  
Benyttet ved utarbeidelsen av  
årsregnskapet til selskapet: Regnskapslovens alminnelige regler

#### Årsregnskapet fastsatt av kompetent organ

Bekreftet av representant for selskapet: Marius Hermansen  
Dato for fastsettelse av årsregnskapet: 25.06.2021

#### Revisjon

Årsregnskapet er utarbeidet av ekstern  
autorisert regnskapsfører: Ja  
Ekstern autorisert regnskapsfører har i  
løpet av regnskapsåret bistått ved den  
løpende regnskapsføringen eller utført  
andre tjenester for selskapet enn å  
utarbeide årsregnskapet: Ja

#### Grunnlag for avgivelse

År 2020: Årsregnskap er elektronisk innlevert.  
År 2019: Tall er hentet fra elektronisk innlevert årsregnskap fra 2020.

*Det er ikke krav til at årsregnskapet m.v. som sendes til Regnskapsregisteret er undertegnet. Kontrollen på at dette er utført ligger hos revisor/enhetens øverste organ. Sikkerheten ivaretas ved at innsender har rolle/rettighet for innsending av årsregnskapet via Altinn, og ved at det bekreftes at årsregnskapet er fastsatt av kompetent organ.*

Brønnøysundregistrene, 15.07.2021

---

Brønnøysundregistrene  
Postadresse: Postboks 900, 8910 Brønnøysund  
Telefon: 75 00 75 00  
E-post: firmapost@brreg.no Internett: www.brreg.no  
Organisasjonsnummer: 974 760 673



Organisasjonsnr: 991 718 133  
AVANCE GAS AS

## RESULTATREGNSKAP

<b>Beløp i: NOK</b>	<b>Note</b>	<b>2020</b>	<b>2019</b>
<b>RESULTATREGNSKAP</b>			
<b>Inntekter</b>			
Revenue		21 283 141	33 427 705
Other operating income		9 600	6 243
<b>Sum inntekter</b>		<b>21 292 741</b>	<b>33 433 947</b>
<b>Kostnader</b>			
Personnel cost	2	14 668 844	24 515 403
Depreciation of fixed assets	1	161 394	243 150
Other operating expenses	5	5 612 308	7 090 231
<b>Sum kostnader</b>		<b>20 442 546</b>	<b>31 848 784</b>
<b>Driftsresultat</b>		<b>850 195</b>	<b>1 585 164</b>
<b>Finansinntekter og finanskostnader</b>			
Annen renteinntekt		1 899	3 522
Other financial income		8 699	6 655
<b>Sum finansinntekter</b>		<b>10 597</b>	<b>10 178</b>
Annen rentekostnad		290	2 622
Other financial expense		6 526	1 056
<b>Sum finanskostnader</b>		<b>6 816</b>	<b>3 679</b>
<b>Netto finans</b>		<b>3 781</b>	<b>6 499</b>
<b>Ordinært resultat før skattekostnad</b>			
Income tax expense	8	192 380	394 749
<b>Ordinært resultat etter skattekostnad</b>		<b>661 597</b>	<b>1 196 913</b>
<b>Årsresultat</b>		<b>661 597</b>	<b>1 196 913</b>
<b>Overføringer og disponeringer</b>			
Retained earnings		661 597	1 196 913
<b>Sum overføringer og disponeringer</b>		<b>661 597</b>	<b>1 196 913</b>



Organisasjonsnr: 991 718 133  
AVANCE GAS AS

## BALANSE

**Beløp i: NOK** **Note** **2020** **2019**

### BALANSE - EIENDELER

#### Anleggsmidler Immaterielle eiendeler

#### Varige driftsmidler

Fixtures and fittings,  
tools, office machinery,  
etc

1

762 831

873 971

**Sum varige driftsmidler**

**762 831**

**873 971**

**Sum anleggsmidler**

**762 831**

**873 971**

#### Omløpsmidler

#### Varer

#### Fordringer

Accounts receivables

11, 12

5 579 785

9 709 807

Other receivables

471 417

1 022 401

**Sum fordringer**

**6 051 202**

**10 732 208**

#### Bankinnskudd, kontanter og lignende

Bank deposits, cash in  
hand, etc

10

5 004 452

5 532 688

**Sum bankinnskudd,  
kontanter og lignende**

**5 004 452**

**5 532 688**

**Sum omløpsmidler**

**11 055 655**

**16 264 896**

**SUM EIENDELER**

**11 818 486**

**17 138 867**

### BALANSE - EGENKAPITAL OG GJELD

#### Egenkapital

#### Innskutt egenkapital

Share capital

6, 7

100 000

100 000

Overkurs

7

40 000

40 000

**Sum innskutt egenkapital**

**140 000**

**140 000**

#### Opptjent egenkapital

Other equity

7

9 394 051

8 732 454

**Sum opptjent egenkapital**

**9 394 051**

**8 732 454**

**Sum egenkapital**

**7**

**9 534 051**

**8 872 454**

#### Gjeld

Langsiktig gjeld



Utsatt skatt	9	4 799	3 566
<b>Sum avsetninger for forpliktelser</b>		<b>4 799</b>	<b>3 566</b>
<b>Annen langsiktig gjeld</b>			
<b>Sum langsiktig gjeld</b>		<b>4 799</b>	<b>3 566</b>
<b>Kortsiktig gjeld</b>			
Leverandørgjeld		67 927	1 665 002
Tax payable	8	191 147	411 946
Public duties payable		552 410	1 296 897
Other short-term liabilities		1 468 152	4 889 002
<b>Sum kortsiktig gjeld</b>		<b>2 279 636</b>	<b>8 262 847</b>
<b>Sum gjeld</b>		<b>2 284 435</b>	<b>8 266 413</b>
<b>SUM EGENKAPITAL OG GJELD</b>		<b>11 818 486</b>	<b>17 138 867</b>



Organisasjonsnr: 991 718 133  
AVANCE GAS AS

NOTEOPPLYSNINGER - SELSKAP - alle poster oppgitt i hele tall

**Note**

**Regnskapsprinsipper**  
Se filvedlegg.

**Note**  
Er det usikkerhet om fortsatt drift?: Nei

**Note**  
6

**Antall aksjer og aksjeeiere**

<u>Aksjeklasse</u>	<u>Ant. aksjer</u>	<u>Pålydende</u>	<u>Bokført verdi</u>
Ordinære aksjer	100.00	1000.00	100000.00
<u>Aksjeeiere - fritekst</u>	<u>Antall</u>	<u>Eierandel</u>	<u>Aksjeklasse</u>
Avance Gas Ltd.	100.00	100.00%	Ordinære aksjer
<u>Sum</u>	<u>Sum antall</u>	<u>Sum eierandel</u>	
	100.00	100.00%	

**Note**  
2

**Lønn og ytelser**

<u>Lønn</u>	<u>Årets</u>	<u>Fjorårets</u>
	9143034.00	17601361.00
<u>Arbeidsgiveravgift</u>	<u>Årets</u>	<u>Fjorårets</u>
	2217727.00	3059839.00
<u>Pensjonskostnader</u>	<u>Årets</u>	<u>Fjorårets</u>
	940562.00	1503612.00
<u>Andre ytelser</u>	<u>Årets</u>	<u>Fjorårets</u>
	2367521.00	2350591.00
<u>Sum lønnskostnader</u>	<u>Årets</u>	<u>Fjorårets</u>
	14668844.00	24515403.00

**Note**



4

## Ytelser til ledende personer

### Ytelser til daglig leder

<u>Ytelser</u>	<u>Lønn</u>	<u>Pensj.forpl.</u>	<u>Andre godtgj.</u>
	2418279.00		7177.00

#### Note

4

## Ytelser til andre ledende personer

#### Note

5

## Ytelser til revisjon

<u>Revisjon</u>	<u>Årets</u>	<u>Fjorårets</u>
	94843.00	90177.00
<u>Sum godtgjørelse til revisor</u>	<u>Årets</u>	<u>Fjorårets</u>
	94843.00	90177.00

#### Note

2

## Antall årsverk i regnskapsåret

### Virksomheten har hatt følgende antall årsverk:

7.00

#### Note

3

### Obligatorisk tjenstepensjon

Er virksomheten pliktig til å ha tjenstepensjonsordning etter lov:

Ja

Oppfyller pensjonsordning lovkravene: Ja

#### Note

13

## Lån og sikkerhetsstillelse til ledende personer og aksjeeiere

Er det gitt lån eller sikkerhetsstillelse til ledende personer: Nei



## Skattedirektoratet

Saksbehandler Torstein Kinden Helleland	Deres dato 01.03.2016	Vår dato 24.05.2016
Telefon 22078139	Deres referanse Steinar Liavaag	Vår referanse 2016/470099

REGNSKAPSFABRIKKEN AS  
Jon Leiras vei 1  
3440 RØYKEN

## Tillatelse til å utarbeide årsregnskap og årsberetning på engelsk språk for Avance Gas AS, org. nr. 991 718 133

Vi viser til deres brev av 1. mars 2016 der det søkes om dispensasjon fra kravet til å utarbeide årsregnskap og årsberetning på norsk språk for Avance Gas AS.

Skattedirektoratet gir på bakgrunn av en konkret helhetsvurdering Avance Gas AS dispensasjon fra kravet til å utarbeide årsregnskap og årsberetning på norsk språk, jf. regnskapsloven § 3-4 tredje ledd. Dispensasjonen forutsetter at opplysningene som vedtaket baserer seg på ikke endres vesentlig.

Kopi av dette brevet må sendes Regnskapsregisteret i Brønnøysund sammen med årsregnskapet. Det påligger den regnskapspliktige å dokumentere ved dette brev at tillatelsen er gitt.

### Bakgrunn

Avance Gas AS er et datterselskap av Avance Gas Ltd, som igjen er en del av det børsnoterte selskapet Avance Gas Holding Ltd (OSE). Selskapet rapporterer i et konsern hvor operasjonsspråket er engelsk, og all rapportering skjer på engelsk. Selskapet opererer i det globale markedet for transport av flytende petroleumsgasser (LPG). Selskapet har også et branch office i Singapore. Dette er en internasjonal bransje og alle sentrale aktører og samarbeidspartnere behersker og benytter engelsk. En norsk oversettelse vil kun ha til formål å oppfylle regnskapslovens språkkrav.

### Skattedirektoratets vurdering

Etter regnskapsloven § 3-4 tredje ledd skal *”årsregnskapet og årsberetningen ... være på norsk.* Departementet kan ved ... *enkeltvedtak bestemme at årsregnskapet og/eller årsberetningen kan være på et annet språk.*”

I Ot. prp. nr. 42 (1997-1998) Om lov om årsregnskap m.v., er det uttalt følgende om regnskapslovens formål, jf. pkt. 1.1:

*”Regjeringen har som siktemål at regnskapsloven skal bidra til informative regnskaper for ulike grupper av regnskapsbrukere. Regnskapsbrukerne er dels investorer og kreditorer som tilfører kapital til foretakene, og dels andre grupper som har interesse av å vite hvordan*

Postadresse  
Postboks 9200 Grønland  
0134 Oslo

Besøksadresse:  
Se [www.skatteetaten.no](http://www.skatteetaten.no)  
Org.nr: 996250318  
E-post: [skatteetaten.no/sendepost](mailto:skatteetaten.no/sendepost)

Sentralbord  
800 80 000  
Telefaks  
22 17 08 60



*foretaket drives, f.eks. de ansatte og lokalsamfunnet. Informasjonen til kapitalmarkedet skal gi grunnlag for riktig prising av finansielle objekter. Riktig prisdannelse på aksjer er en forutsetning for at ressursbruken i samfunnsøkonomien skal bli best mulig. Gode regnskaper vil også gjøre det vanskeligere for markedsdeltakere å ta ut spekulasjonsgevinster med basis i skjevt fordelt informasjon.”*

Det fremgår således at et av hovedformålene med regnskapsloven er å bidra til “informative regnskaper for ulike grupper av regnskapsbrukere”. Regnskapsbrukere vil omfatte, jf. uttalelsen i proposisjonen, blant andre investorer, kreditorer, ansatte og lokalsamfunnet.

Det er etter Skattedirektoratets vurdering derfor avgjørende ved vurdering av om dispensasjon fra kravet til å utarbeide årsregnskap og/eller årsberetning på norsk kan gis, at det ikke foreligger mulige brukere av regnskapsinformasjon som blir vesentlig berørt negativt ved en eventuell dispensasjon.

Det er særlig hensynet til brukerne av regnskapsinformasjon som skal vurderes ved en dispensasjonssøknad. I denne vurderingen har Skattedirektoratet lagt særlig vekt på at eierkretsen er begrenset. Konsernets arbeidsspråk er engelsk og all kommunikasjon skjer på engelsk. Videre er det vektlagt at konsernet driver virksomhet i en internasjonal bransje der alle aktører behersker og benytter engelsk språk.

Vennligst oppgi vår referanse ved henvendelser i saken.

Med hilsen

Rune Tystad  
seniorrådgiver  
Rettsavdelingen, foretaksskatt  
Skattedirektoratet

Torstein Kinden Helleland

*Dokumentet er elektronisk godkjent og har derfor ikke håndskrevne signaturer*



To the General Meeting of Avance Gas AS

## *Independent Auditor's Report*

### *Report on the Audit of the Financial Statements*

---

#### *Opinion*

We have audited the financial statements of Avance Gas AS, which comprise the balance sheet as at 31 December 2020, the profit and loss statement for the year then ended, and notes to the financial statements, including a summary of significant accounting policies.

In our opinion, the accompanying financial statements are prepared in accordance with law and regulations and give a true and fair view of the financial position of the Company as at 31 December 2020, and its financial performance for the year then ended in accordance with the Norwegian Accounting Act and accounting standards and practices generally accepted in Norway.

---

#### *Basis for Opinion*

We conducted our audit in accordance with laws, regulations, and auditing standards and practices generally accepted in Norway, including International Standards on Auditing (ISAs). Our responsibilities under those standards are further described in the *Auditor's Responsibilities for the Audit of the Financial Statements* section of our report. We are independent of the Company as required by laws and regulations, and we have fulfilled our other ethical responsibilities in accordance with these requirements. We believe that the audit evidence we have obtained is sufficient and appropriate to provide a basis for our opinion.

---

#### *Responsibilities of the Board of Directors and the Managing Director for the Financial Statements*

The Board of Directors and the Managing Director (management) are responsible for the preparation in accordance with law and regulations, including a true and fair view of the financial statements in accordance with the Norwegian Accounting Act and accounting standards and practices generally accepted in Norway, and for such internal control as management determines is necessary to enable the preparation of financial statements that are free from material misstatement, whether due to fraud or error.

In preparing the financial statements, management is responsible for assessing the Company's ability to continue as a going concern, disclosing, as applicable, matters related to going concern. The financial statements use the going concern basis of accounting insofar as it is not likely that the enterprise will cease operations.

---

*PricewaterhouseCoopers AS, Dronning Eufemias gate 71, Postboks 748 Sentrum, NO-0106 Oslo  
T: 02316, org. no.: 987 009 713 VAT, www.pwc.no  
State authorised public accountants, members of The Norwegian Institute of Public Accountants, and  
authorised accounting firm*



Independent Auditor's Report - Avance Gas AS



---

*Auditor's Responsibilities for the Audit of the Financial Statements*

Our objectives are to obtain reasonable assurance about whether the financial statements as a whole are free from material misstatement, whether due to fraud or error, and to issue an auditor's report that includes our opinion. Reasonable assurance is a high level of assurance, but is not a guarantee that an audit conducted in accordance with laws, regulations, and auditing standards and practices generally accepted in Norway, including ISAs will always detect a material misstatement when it exists. Misstatements can arise from fraud or error and are considered material if, individually or in aggregate, they could reasonably be expected to influence the economic decisions of users taken on the basis of these financial statements.

For further description of Auditor's Responsibilities for the Audit of the Financial Statements reference is made to <https://revisorforeningen.no/revisjonsberetninger>

*Report on Other Legal and Regulatory Requirements*

---

*Opinion on Registration and Documentation*

Based on our audit of the financial statements as described above, and control procedures we have considered necessary in accordance with the International Standard on Assurance Engagements (ISAE) 3000, Assurance Engagements Other than Audits or Reviews of Historical Financial Information, it is our opinion that management has fulfilled its duty to produce a proper and clearly set out registration and documentation of the Company's accounting information in accordance with the law and bookkeeping standards and practices generally accepted in Norway.

Oslo, 25 June 2021  
**PricewaterhouseCoopers AS**

Peter Wallace  
State Authorised Public Accountant

(This document is signed electronically)

(2)



 Securely signed with Brevio

Auditor's report - Avance Gas AS 2020

**Signers:**

<b>Name</b>	<b>Method</b>	<b>Date</b>
Wallace, Peter William	BANKID_MOBILE	2021-06-25 09:54

**This document package contains:**

- Closing page (this page)
- The original document(s)
- The electronic signatures. These are not visible in the document, but are electronically integrated.



This file is sealed with a digital signature.  
The seal is a guarantee for the authenticity  
of the document.



**Financial Statements 2020**

**AVANCE GAS AS**

Contains

Profit & Loss Statement

Balance sheet

Notes

Auditors report



**Profit & loss statement 2020**  
**AVANCE GAS AS**

	Note	2020	2019
Revenue		21 283 141	33 427 705
Other operating income		9 600	6 243
<b>Total operating income</b>		<b>21 292 741</b>	<b>33 433 947</b>
Personnel cost	2	(14 668 844)	(24 515 403)
Depreciation of fixed assets	1	(161 394)	(243 150)
Other operating expenses	5	(5 612 308)	(7 090 231)
<b>Total operating expenses</b>		<b>(20 442 546)</b>	<b>(31 848 784)</b>
<b>Operating profit</b>		<b>850 195</b>	<b>1 585 164</b>
Other interest income		1 899	3 522
Other financial income		8 699	6 655
<b>Total financial income</b>		<b>10 597</b>	<b>10 178</b>
Other interest charge		(290)	(2 622)
Other financial expense		(6 526)	(1 056)
<b>Total financial expenses</b>		<b>(6 816)</b>	<b>(3 679)</b>
<b>Net financial items</b>		<b>3 781</b>	<b>6 499</b>
<b>Net profit before tax</b>		<b>853 977</b>	<b>1 591 662</b>
Income tax expense	8	(192 380)	(394 749)
<b>Net profit</b>		<b>661 597</b>	<b>1 196 913</b>
<b>Net profit</b>		<b>661 597</b>	<b>1 196 913</b>
<b>Attributable to:</b>			
Retained earnings		661 597	1 196 913
<b>Total</b>		<b>661 597</b>	<b>1 196 913</b>



### Balance sheet AVANCE GAS AS 991 718 133


	Note	31.12.2020	31.12.2019
<b>ASSETS</b>			
<b>Fixed assets</b>			
<b>Property, plant and equipment</b>			
Fixtures and fittings, tools, office machinery, etc	1	762 831	873 971
<b>Total property, plant and equipment</b>		<b>762 831</b>	<b>873 971</b>
<b>Total fixed assets</b>		<b>762 831</b>	<b>873 971</b>
<b>Current assets</b>			
<b>Receivables</b>			
Accounts receivables	11, 12	5 579 785	9 709 807
Other receivables		471 417	1 022 401
<b>Total receivables</b>		<b>6 051 202</b>	<b>10 732 208</b>
Bank deposits, cash in hand, etc	10	5 004 452	5 532 688
<b>Total bank deposits, cash in hand, etc</b>		<b>5 004 452</b>	<b>5 532 688</b>
<b>Total current assets</b>		<b>11 055 655</b>	<b>16 264 896</b>
<b>Total assets</b>		<b>11 818 486</b>	<b>17 138 867</b>




## Balance sheet AVANCE GAS AS 991 718 133


	Note	31.12.2020	31.12.2019
<b>EQUITY AND LIABILITIES</b>			
<b>Equity</b>			
<b>Paid-in capital</b>			
Share capital	6, 7	100 000	100 000
Share premium reserve	7	40 000	40 000
<b>Total paid-in capital</b>		<b>140 000</b>	<b>140 000</b>
<b>Retained earnings</b>			
Other equity	7	9 394 051	8 732 454
<b>Total retained earnings</b>		<b>9 394 051</b>	<b>8 732 454</b>
<b>Total equity</b>	7	<b>9 534 051</b>	<b>8 872 454</b>
<b>Liabilities</b>			
<b>Provisions</b>			
Deferred tax	9	4 799	3 566
<b>Total provisions</b>		<b>4 799</b>	<b>3 566</b>
<b>Total long-term liabilities</b>		<b>4 799</b>	<b>3 566</b>
<b>Current liabilities</b>			
Accounts payable		67 927	1 665 002
Tax payable	8	191 147	411 946
Public duties payable		552 410	1 296 897
Other short-term liabilities		1 468 152	4 889 002
<b>Total current liabilities</b>		<b>2 279 636</b>	<b>8 262 847</b>
<b>Total liabilities</b>		<b>2 284 435</b>	<b>8 266 413</b>
<b>Total equity and liabilities</b>		<b>11 818 486</b>	<b>17 138 867</b>

Oslo, 25.06.2021

  
Marius Hermansen  
Chairman of the Board

  
Randi Navdal Bekkelund  
Director

  
Benjamin Gabriel Anthony Martin  
Director

  
Kristian Sørensen  
Chief Executive Officer



## Notes 2020

### Avance Gas AS

#### Accounting Principles

The annual accounts have been prepared in compliance with the Accounting Act and accounting principles generally accepted in Norway. These financial statements adhere to Norwegian accounting standards and comply with the exception rules for small companies.

#### Accounting period

Fiscal year 2020 runs from January 1<sup>st</sup>, 2020 to December 31<sup>st</sup>, 2020.

#### Balance sheet classification and valuation

Fixed assets are comprised of assets intended for long term ownership and use. Fixed assets are valued at cost, less depreciation and impairment losses. Fixed assets are recorded in the balance sheet and depreciated over the estimated useful economic life.

Current assets and liabilities are comprised of items receivable/due within twelve months. Current assets are valued at the lower of cost and fair value. Short-term liabilities are recognised at nominal value. If other valuation methods are used, these are explained below.

#### Foreign currency translation

Transactions in foreign currency are translated at the rate applicable on the transaction date. Monetary items in a foreign currency are translated into NOK using the exchange rate applicable on the balance sheet date. Non-monetary items that are measured at their historical cost expressed in a foreign currency are translated into NOK using the exchange rate applicable on the transaction date. Non-monetary items that are measured at their fair value expressed in a foreign currency are translated at the exchange rate applicable on the balance sheet date. Changes to exchange rates are recognised in the income statement as they occur during the accounting period.

#### Receivables

Accounts receivable and other current receivables are recognised in the balance sheet at nominal value less provision for doubtful accounts. Provision for doubtful accounts are based on an individual assessment of the different receivables.

#### Pensions

The company has a defined contribution plan which is financed through payments to insurance companies. After the contribution has been made the company has no further commitment to pay. The contribution is recognised as personnel cost.

#### Income

Revenues are accounted for consecutively in the period they are earned.

#### Expenses

Expenses and revenues are in general booked in the same period. In case of missing correlation between cost and revenue, distribution is made by estimates. Other exceptions from principle of matching are specified where applicable.

#### Taxes

The income tax expense is comprised of both payable taxes for the period and changes in deferred tax. Deferred tax is calculated at relevant tax rates on the basis of the temporary differences which exist between accounting and tax values, and any carryforward losses for tax purposes at the year-end. Deferred tax and tax benefits which may be shown in the balance sheet are presented net. Deferred tax is reflected at nominal value.



## Note 1 - Specification fixed assets

Specification fixed assets	Office machines/furniture
Balance.01.01.2020	1 851 828
Additions	50 254
Disposals	0
<b>Balance pr. 31.12.2020</b>	<b>1 902 082</b>
Acc.depreciations pr. 01.01.2020	(977 856)
Acc.depreciations pr. 31.12.2020	(1 139 250)
<b>Value pr. 31.12.2020</b>	<b>762 831</b>
Depreciations in 2020	(161 394)
Estimated useful life	5 - 10 years
<b>Depreciation rate, linear</b>	<b>10 - 20 %</b>

## Note 2 - Personnel cost

Specification personnel cost	2020	2019
Wages	9 143 034	17 601 361
Employers' national insurance contributions	2 217 727	3 059 839
Pension cost	940 562	1 503 612
Other related benefits	2 367 521	2 350 591
<b>Total</b>	<b>14 668 844</b>	<b>24 515 403</b>

The full-time equivalent for the company in 2020 was 7.

## Note 3 - Mandatory pension plan

### Mandatory pension plan

The company is obliged to have a mandatory pension plan according to Norwegian law, and has established a pension plan in compliance with the requirements.

## Note 4 – Management and Board

### Remuneration to management and board

There has been paid no Board remuneration to management or the Board in 2020.

Management fees	2020	2019
Chief Executive Officer	2 425 456	1 133 974
<b>Total</b>	<b>2 425 456</b>	<b>1 133 974</b>

The above fees include salary and bonus payments. The Chief Executive Officer resigned from the position in April 2020. As of December 31<sup>st</sup>, 2020, the Company did not have acting Chief Executive Officer.

## Note 5 - Auditors fee

### Auditor's fee and other services

Audit fee for 2020 is NOK 94 843. No additional payments to the auditors have been done during 2020.



## Note 6 - Shareholder capital and Shareholders

The company has 100 shares, nominal value NOK 1 000 which provides a total shareholder capital of NOK 100 000.

The company only has one class of shares.

### Company shareholders per 31.12.2020

The company has 1 shareholder.

Shareholder name	Number of shares	Share %
Avance Gas Ltd.	100	100,00%
<b>Sum</b>	<b>100</b>	<b>100,00%</b>

Avance Gas Ltd., incorporated in Bermuda is the parent company, which is a fully owned subsidiary of Avance Gas Holding Ltd., also incorporated in Bermuda. Avance Gas Holding Ltd is the ultimate parent company, and consolidated financial statements are available on the company's website: [www.avancegas.com](http://www.avancegas.com).

## Note 7 - Equity

Specification equity	Shareholder capital	Premium on shares	Other Equity	Total
Equity 01.01.2020	100 000	40 000	8 732 454	8 872 454
Net profit			661 597	661 597
<b>Equity 31.12.2020</b>	<b>100 000</b>	<b>40 000</b>	<b>9 394 051</b>	<b>9 534 051</b>

## Note 8 – Tax

Bases for calculation of tax	2020	2019
Operating result before tax	853 977	1 591 662
+/- Permanent differences	20 478	202 653
+/- Change in temporarily differences	(5 603)	78 166
<b>Base for taxation</b>	<b>868 852</b>	<b>1 872 481</b>
Income tax for the company, tax base 22%	191 147	411 946
Total	191 147	411 946
+/- Change in deferred tax	1 233	(17 197)
<b>Tax expense</b>	<b>192 380</b>	<b>394 749</b>
<b>Tax payable reflected in Balance</b>	<b>191 147</b>	<b>411 946</b>



## Note 9 - Temporary differences – Deferred tax/tax assets

Deferred tax/tax asset are recognised in the balance based on the difference between regular and taxable valuations on assets and liabilities according to Norwegian Accounting Standards for tax. Differences that can both increase and decrease tax bases and can be matched are booked as a net result.

<b>Temporary differences attached to:</b>	<b>01.01.2020</b>	<b>31.12.2020</b>	<b>Change</b>
Fixed assets	16 210	21 814	(5 603)
Net temporary differences	16 210	21 814	(5 603)
Basis for deferred tax asset not capitalized.	16 210	21 814	(5 603)
Total temporary differences	16 210	21 814	(5 603)
<b>Deferred tax asset 31.12.20. based on 22%</b>	<b>3 566</b>	<b>4 799</b>	<b>(1 233)</b>

## Note 10 - Bank deposit

Restricted funds regarding employee advance tax deductions of NOK 290 550 are included in bank deposit.

## Note 11 - Accounts receivable

<b>Specification accounts receivable</b>	<b>2020</b>	<b>2019</b>
Accounts receivable	12 000	2 654 304
Deduction losses on accounts receivable	0	0
<b>Net accounts receivable</b>	<b>12 000</b>	<b>2 654 304</b>

There have not been any losses on accounts receivable in 2020.

## Note 12 - Intercompany (payables) and receivables

<b>Company</b>	<b>2020</b>	<b>2019</b>
Avance Gas Ltd.	5 236 550	7 055 502
<b>Total Intercompany balance</b>	<b>5 236 550</b>	<b>7 055 502</b>