



## ÅRSREGNSKAPET FOR REGNSKAPSÅRET 2020 - GENERELL INFORMASJON

### Enheten

Organisasjonsnummer: 989 250 647  
Organisasjonsform: Aksjeselskap  
Foretaksnavn: SOLBERG GROUP AS  
Forretningsadresse: Nedre Torggate 9  
3015 DRAMMEN

### Regnskapsår

Årsregnskapets periode: 01.01.2020 - 31.12.2020

### Konsern

Morselskap i konsern: Ja  
Konsernregnskap lagt ved: Nei

### Regnskapsregler

Regler for små foretak benyttet: Ja  
Benyttet ved utarbeidelsen av årsregnskapet til selskapet: Regnskapslovens alminnelige regler

### Årsregnskapet fastsatt av kompetent organ

Bekreftet av representant for selskapet: Jo Anders Solberg  
Dato for fastsettelse av årsregnskapet: 31.08.2021

### Grunnlag for avgivelse

År 2020: Årsregnskapet er elektronisk innlevert  
År 2019: Tall er hentet fra elektronisk innlevert årsregnskap fra 2020

*Det er ikke krav til at årsregnskapet m.v. som sendes til Regnskapsregisteret er undertegnet. Kontrollen på at dette er utført ligger hos revisor/enhetens øverste organ. Sikkerheten ivaretas ved at innsender har rolle/rettighet for innsending av årsregnskapet via Altinn, og ved at det bekreftes at årsregnskapet er fastsatt av kompetent organ.*

Brønnøysundregistrene, 15.06.2022



### Resultatregnskap

Beløp i: NOK	Note	2020	2019
<b>RESULTATREGNSKAP</b>			
<b>Inntekter</b>			
Sum inntekter		0	0
<b>Kostnader</b>			
Annen driftskostnad	2	55 463	51 053
Sum kostnader		55 463	51 053
<b>Driftsresultat</b>		<b>-55 463</b>	<b>-51 053</b>
<b>Finansinntekter og finanskostnader</b>			
Inntekt på investering i datterselskap	4	1 318 577	51 053
Sum finansinntekter		1 318 577	51 053
Nedskr. av finansielle anleggsmidler	4		2 194 803
Sum finanskostnader			2 194 803
<b>Netto finans</b>		<b>1 318 577</b>	<b>-2 143 750</b>
<b>Ordinært resultat før skattekostnad</b>		<b>1 263 114</b>	<b>-2 194 803</b>
<b>Ordinært resultat etter skattekostnad</b>		<b>1 263 114</b>	<b>-2 194 803</b>
<b>Årsresultat</b>		<b>1 263 114</b>	<b>-2 194 803</b>
<b>Årsresultat etter minoritetsinteresser</b>		<b>1 263 114</b>	<b>-2 194 803</b>
<b>Overføringer og disponeringer</b>			
Udekket tap	6	59 186	-59 186
Overføringer annen egenkapital	6	1 203 928	-2 135 617
Sum overføringer og disponeringer		1 263 114	-2 194 803



### Balanse

Beløp i: NOK	Note	2020	2019
<b>BALANSE - EIENDELER</b>			
<b>Anleggsmidler</b>			
<b>Immaterielle eiendeler</b>			
<b>Finansielle anleggsmidler</b>			
Investering i datterselskap	4	100 000	100 000
Andre langsiktige fordringer	4,7	1 160 891	92 138
<b>Sum finansielle anleggsmidler</b>		<b>1 260 891</b>	<b>192 138</b>
<b>Sum anleggsmidler</b>		<b>1 260 891</b>	<b>192 138</b>
<b>Omløpsmidler</b>			
<b>Varer</b>			
<b>Fordringer</b>			
Konsernfordringer	4	1 318 577	51 053
<b>Sum fordringer</b>		<b>1 318 577</b>	<b>51 053</b>
<b>Bankinnskudd, kontanter og lignende</b>			
Bankinnskudd, kontanter o.l.		49	49
<b>Sum bankinnskudd, kontanter og lignende</b>		<b>49</b>	<b>49</b>
<b>Sum omløpsmidler</b>		<b>1 318 626</b>	<b>51 102</b>
<b>SUM EIENDELER</b>		<b>2 579 517</b>	<b>243 240</b>
<b>BALANSE - EGENKAPITAL OG GJELD</b>			
<b>Egenkapital</b>			
<b>Innskutt egenkapital</b>			
Aksjekapital	5,6	280 000	280 000
<b>Sum innskutt egenkapital</b>		<b>280 000</b>	<b>280 000</b>
<b>Opptjent egenkapital</b>			
Annen egenkapital	6	1 203 928	



## Balanse

<b>Beløp i: NOK</b>	<b>Note</b>	<b>2020</b>	<b>2019</b>
Udekket tap	6		59 186
<b>Sum opptjent egenkapital</b>		<b>1 203 928</b>	<b>-59 186</b>
<b>Sum egenkapital</b>		<b>1 483 928</b>	<b>220 814</b>
<b>Sum langsiktig gjeld</b>		<b>0</b>	<b>0</b>
<b>Kortsiktig gjeld</b>			
Kortsiktig konserngjeld	4	796 111	
Annen kortsiktig gjeld	5	299 478	22 426
<b>Sum kortsiktig gjeld</b>		<b>1 095 589</b>	<b>22 426</b>
<b>Sum gjeld</b>		<b>1 095 589</b>	<b>22 426</b>
<b>SUM EGENKAPITAL OG GJELD</b>		<b>2 579 517</b>	<b>243 240</b>



## Brønnøysundregistrene

### ÅRSREGNSKAP FOR REGNSKAPSÅRET 2020 - GENERELL INFORMASJON

Journalnummer: 2021 825766

#### Enheten

Organisasjonsnummer: 989 250 647  
Organisasjonsform: Aksjeselskap  
Foretaksnavn: SOLBERG GROUP AS  
Forretningsadresse: Nedre Torggate 9  
3015 DRAMMEN

#### Regnskapsår

Årsregnskapets periode: 01.01.2020 - 31.12.2020

#### Konsern

Morselskap i konsern: Ja  
Konsernregnskap lagt ved: Nei

#### Regnskapsregler

Regler for små foretak benyttet: Ja  
Benyttet ved utarbeidelsen av  
årsregnskapet til selskapet: Regnskapslovens alminnelige regler

#### Årsregnskapet fastsatt av kompetent organ

Bekreftet av representant for selskapet: Jo Anders Solberg  
Dato for fastsettelse av årsregnskapet: 31.08.2021

#### Revisjon

Årsregnskapet er utarbeidet av ekstern  
autorisert regnskapsfører: Ja  
Ekstern autorisert regnskapsfører har i  
løpet av regnskapsåret bistått ved den  
løpende regnskapsføringen eller utført  
andre tjenester for selskapet enn å  
utarbeide årsregnskapet: Ja

#### Grunnlag for avgivelse

År 2020: Årsregnskap er elektronisk innlevert.  
År 2019: Tall er hentet fra elektronisk innlevert årsregnskap fra 2020.

*Det er ikke krav til at årsregnskapet m.v. som sendes til Regnskapsregisteret er undertegnet. Kontrollen på at dette er utført ligger hos revisor/enhetens øverste organ. Sikkerheten ivaretas ved at innsender har rolle/rettighet for innsending av årsregnskapet via Altinn, og ved at det bekreftes at årsregnskapet er fastsatt av kompetent organ.*

Brønnøysundregistrene, 16.10.2021

---

Brønnøysundregistrene  
Postadresse: Postboks 900, 8910 Brønnøysund  
Telefon: 75 00 75 00  
E-post: firmapost@brreg.no Internett: www.brreg.no  
Organisasjonsnummer: 974 760 673



Organisasjonsnr: 989 250 647  
SOLBERG GROUP AS

## RESULTATREGNSKAP

<b>Beløp i: NOK</b>	<b>Note</b>	<b>2020</b>	<b>2019</b>
<b>RESULTATREGNSKAP</b>			
<b>Inntekter</b>			
Sum inntekter		0	0
<b>Kostnader</b>			
Annen driftskostnad	2	55 463	51 053
Sum kostnader		55 463	51 053
<b>Driftsresultat</b>		<b>-55 463</b>	<b>-51 053</b>
<b>Finansinntekter og finanskostnader</b>			
Inntekt på investering i datterselskap	4	1 318 577	51 053
Sum finansinntekter		1 318 577	51 053
Nedskr. av finansielle anleggsmidler	4		2 194 803
Sum finanskostnader			2 194 803
<b>Netto finans</b>		<b>1 318 577</b>	<b>-2 143 750</b>
<b>Ordinært resultat før skattekostnad</b>			
Ordinært resultat etter skattekostnad		1 263 114	-2 194 803
<b>Årsresultat</b>		<b>1 263 114</b>	<b>-2 194 803</b>
<b>Årsresultat etter minoritetsinteresser</b>		<b>1 263 114</b>	<b>-2 194 803</b>
<b>Overføringer og disponeringer</b>			
Udekket tap	6	59 186	-59 186
Overføringer annen egenkapital	6	1 203 928	-2 135 617
Sum overføringer og disponeringer		1 263 114	-2 194 803



Organisasjonsnr: 989 250 647  
SOLBERG GROUP AS

## BALANSE

Beløp i: NOK	Note	2020	2019
<b>BALANSE - EIENDELER</b>			
<b>Anleggsmidler</b>			
<b>Immaterielle eiendeler</b>			
<b>Finansielle anleggsmidler</b>			
Investering i datterselskap	4	100 000	100 000
Andre langsiktige fordringer	4, 7	1 160 891	92 138
<b>Sum finansielle anleggsmidler</b>		<b>1 260 891</b>	<b>192 138</b>
<b>Sum anleggsmidler</b>		<b>1 260 891</b>	<b>192 138</b>
<b>Omløpsmidler</b>			
<b>Varer</b>			
<b>Fordringer</b>			
Konsernfordringer	4	1 318 577	51 053
<b>Sum fordringer</b>		<b>1 318 577</b>	<b>51 053</b>
<b>Bankinnskudd, kontanter og lignende</b>			
Bankinnskudd, kontanter o. l.		49	49
<b>Sum bankinnskudd, kontanter og lignende</b>		<b>49</b>	<b>49</b>
<b>Sum omløpsmidler</b>		<b>1 318 626</b>	<b>51 102</b>
<b>SUM EIENDELER</b>		<b>2 579 517</b>	<b>243 240</b>
<b>BALANSE - EGENKAPITAL OG GJELD</b>			
<b>Egenkapital</b>			
<b>Innskutt egenkapital</b>			
Aksjekapital	5, 6	280 000	280 000
<b>Sum innskutt egenkapital</b>		<b>280 000</b>	<b>280 000</b>
<b>Opptjent egenkapital</b>			
Annen egenkapital	6	1 203 928	
Udekket tap	6		59 186
<b>Sum opptjent egenkapital</b>		<b>1 203 928</b>	<b>-59 186</b>
<b>Sum egenkapital</b>		<b>1 483 928</b>	<b>220 814</b>
<b>Sum langsiktig gjeld</b>		<b>0</b>	<b>0</b>



<b>Kortsiktig gjeld</b>			
Kortsiktig konserngjeld	4	796 111	
Annen kortsiktig gjeld	5	299 478	22 426
<b>Sum kortsiktig gjeld</b>		<b>1 095 589</b>	<b>22 426</b>
<b>Sum gjeld</b>		<b>1 095 589</b>	<b>22 426</b>
<b>SUM EGENKAPITAL OG GJELD</b>		<b>2 579 517</b>	<b>243 240</b>



Organisasjonsnr: 989 250 647  
SOLBERG GROUP AS

NOTEOPPLYSNINGER - SELSKAP - alle poster oppgitt i hele tall

**Note**

**Antall aksjer og aksjeeiere**

<u>Aksjeklasse</u>	<u>Ant. aksjer</u>	<u>Pålydende</u>	<u>Bokført verdi</u>
Ordinære aksjer	280.00	1000.00	280000.00

<u>Aksjeeiere - fritekst</u>	<u>Antall</u>	<u>Eierandel</u>	<u>Aksjeklasse</u>
Tord Stein Solberg	156.00	55.71%	Ordinære aksjer
Jo Anders Solberg	124.00	44.29%	Ordinære aksjer

<u>Sum</u>	<u>Sum antall</u>	<u>Sum eierandel</u>
	280.00	100.00%

Cool Cat Company 296 482

**Note**

**Ytelser til ledende personer**

Er det gitt ytelser til ledende person: Nei

**Ytelser til daglig leder**

<u>Ytelser</u>	<u>Lønn</u>	<u>Pensj.forpl.</u>	<u>Andre godtgj.</u>
----------------	-------------	---------------------	----------------------

**Note**

**Antall årsverk i regnskapsåret**

Virksomheten har hatt følgende antall årsverk:

0.00

**Note**

**Lån og sikkerhetsstillelse til ledende personer og aksjeeiere**

Er det gitt lån eller sikkerhetsstillelse til ledende personer: Nei

**Note**

**Konsern, tilknyttet selskap og datterselskap**



**Tilknyttet selskap/datterselskap**

<u>Navn og adresse</u>	<u>Eierandel</u>	<u>Stemmeandel</u>	<u>Egenkapital</u>	<u>Resultat</u>
Pavarotti Eiendom AS	100.00%	100.00%	1642945.00	2813270.00
Cool Cat Company AS	100.00%	100.00%		



**Årsregnskap 2020  
for**

**Solberg Group AS**

**Foretaksnr. 989250647**

**Utarbeidet av:**  
Amesto Accounthouse Drammen AS  
Autorisert regnskapsførerselskap  
Sankt Halvards gate 2B  
3015 DRAMMEN  
Organisasjonsnr. 912976904

**amesto**  
AccountHouse

**Simplifying business.**



Solberg Group AS

## Resultatregnskap

	Note	2020	2019
<b>DRIFTSINNEKTER OG DRIFTSKOSTNADER</b>			
Driftsinntekter			
Sum driftsinntekter		0	0
Driftskostnader			
Annen driftskostnad	2	55 463	51 053
Sum driftskostnader		55 463	51 053
<b>DRIFTSRESULTAT</b>		<b>(55 463)</b>	<b>(51 053)</b>
<b>FINANSINNEKTER OG FINANSKOSTNADER</b>			
Finansinntekter			
Inntekt på investering i datterselskap	4	1 318 577	51 053
Sum finansinntekter		1 318 577	51 053
Finanskostnader			
Nedskr. av finansielle anleggsmidler	4	0	2 194 803
Sum finanskostnader		0	2 194 803
<b>NETTO FINANSPOSTER</b>		<b>1 318 577</b>	<b>(2 143 750)</b>
<b>ORDINÆRT RES. FØR SKATTEKOSTNAD</b>		<b>1 263 114</b>	<b>(2 194 803)</b>
Skattekostnad på ordinært resultat	3	0	0
<b>ORDINÆRT RESULTAT</b>		<b>1 263 114</b>	<b>(2 194 803)</b>
<b>ÅRSRESULTAT</b>		<b>1 263 114</b>	<b>(2 194 803)</b>
<b>OVERF. OG DISPONERINGER</b>			
Overføringer annen egenkapital	6	1 203 928	(2 135 617)
Frømføring av udekket tap	6	59 186	(59 186)
<b>SUM OVERF. OG DISP.</b>		<b>1 263 114</b>	<b>(2 194 803)</b>



Solberg Group AS

## Balanse pr. 31.12.2020

	Note	31.12.2020	31.12.2019
<b>EIENDELER</b>			
<b>ANLEGGSMIDLER</b>			
<b>Finansielle anleggsmidler</b>			
Investeringer i datterselskap	4	100 000	100 000
Andre langsiktige fordringer	4,7	1 160 891	92 138
<b>Sum finansielle anleggsmidler</b>		<b>1 260 891</b>	<b>192 138</b>
<b>SUM ANLEGGSMIDLER</b>		<b>1 260 891</b>	<b>192 138</b>
<b>OMLØPSMIDLER</b>			
<b>Fordringer</b>			
Fordringer på konsernselskap	4	1 318 577	51 053
<b>Sum fordringer</b>		<b>1 318 577</b>	<b>51 053</b>
Bankinnskudd, kontanter o.l.		49	49
<b>SUM OMLØPSMIDLER</b>		<b>1 318 626</b>	<b>51 102</b>
<b>SUM EIENDELER</b>		<b>2 579 517</b>	<b>243 240</b>



Solberg Group AS

## Balanse pr. 31.12.2020

	Note	31.12.2020	31.12.2019
<b>EGENKAPITAL OG GJELD</b>			
<b>EGENKAPITAL</b>			
<b>Innskutt egenkapital</b>			
Aksjekapital	5,6	280 000	280 000
<b>Sum innskutt egenkapital</b>		<b>280 000</b>	<b>280 000</b>
<b>Opptjent egenkapital</b>			
Annen egenkapital	6	1 203 928	0
Udekket tap	6	0	(59 186)
<b>Sum opptjent egenkapital</b>		<b>1 203 928</b>	<b>(59 186)</b>
<b>SUM EGENKAPITAL</b>		<b>1 483 928</b>	<b>220 814</b>
<b>GJELD</b>			
<b>KORTSIKTIG GJELD</b>			
Kortsiktig gjeld til konsernselskap	4	796 111	0
Annen kortsiktig gjeld	5	299 478	22 426
<b>SUM KORTSIKTIG GJELD</b>		<b>1 095 589</b>	<b>22 426</b>
<b>SUM GJELD</b>		<b>1 095 589</b>	<b>22 426</b>
<b>SUM EGENKAPITAL OG GJELD</b>		<b>2 579 517</b>	<b>243 240</b>

Drammen, 31/8 - 2021

I styret for Solberg Group AS

.....  
**Jo Anders Solberg**  
Styrets leder



Solberg Group AS

## Noter 2020

### Note 1 - Regnskapsprinsipper

Årsregnskapet er satt opp i samsvar med regnskapsloven og god regnskapsskikk for små foretak.

#### Omløpsmidler og kortsiktig gjeld

Omløpsmidler og kortsiktig gjeld omfatter normalt poster som forfaller til betaling innen ett år etter siste dag i regnskapsåret, samt poster som knytter seg til varekretsløpet. Omløpsmidler vurderes til laveste verdi av anskaffelseskost og antatt virkelig verdi (Laveste verdis prinsipp).

#### Anleggsmidler og langsiktig gjeld

Anleggsmidler omfatter eiendeler bestemt til varig eie og bruk for virksomheten. Anleggsmidler nedskrives til virkelig verdi ved verdifall som forventes ikke å være av forbigående art. Nedskrivninger blir reversert når grunnlaget for nedskrivningen ikke lenger finnes å være til stede.

#### Aksjer i datterselskap

Investeringer i datterselskap er vurdert etter kostmetoden da konsernets størrelse samlet er under maksimalgrensene for små foretak.

Utbytte og andre utdelinger er inntektsført som finansinntekt samme år som det er avsett i datterselskapet. Overstiger utbytte andel av tilbakeholdt resultat etter kjøpet, representerer den overskytende del tilbakebetaling av investert kapital, og utdelingene er fratrukket investeringens verdi i balansen.

#### Fordringer

Kundefordringer føres opp i balansen til pålydende etter fradrag for avsetning til påregnelig tap. Avsetning til påregnelig tap gjøres på grunnlag av en individuell vurdering av de enkelte fordringene. I tillegg gjøres det for øvrige kundefordringer en uspesifisert avsetning for å dekke antatt tap. Andre fordringer er også gjenstand for en tilsvarende vurdering.

#### Skatt

Skattekostnaden består av betalbar skatt (skatt på årets direkte skattepliktige inntekt) som blir ilignet og forfaller til betaling i neste regnskapsår, samt endring i netto utsatt skatt. Utsatt skatt og utsatt skattefordel er beregnet med 22% på grunnlag av de midlertidige forskjeller som eksisterer mellom regnskapsmessige og skattemessige verdier, samt ligningsmessig underskudd til framføring ved utgangen av regnskapsåret. Skatteøkende og -reduserende midlertidige forskjeller som kan reverseres i samme periode er utlignet og nettoført i balansen. Netto utsatt skattefordel balanseføres i den grad det er sannsynlig at denne kan bli nyttegjort.



Solberg Group AS

## Noter 2020

### Note 2 - Lønn, ansatte, revisor

Selskapet har hatt 0 årsverk i regnskapsåret. Da selskapet ikke har ansatte, har det heller ikke vært nødvendig å tegne lovpålagt tjenstepensjonsordning etter lov om obligatorisk tjenstepensjon.

Spesifikasjon av lønnskostnader	2020	2019
Lønn	0	0
<b>Totalt</b>	<b>0</b>	<b>0</b>

Ytelser til ledende personer og revisor	2020	2019
Revisjonshonorar (inkl. mva), som består av:		
Revisjon	13 750	17 500
Samlet honorar til revisor	13 750	17 500

### Note 3 - Skatt

Årets skattegrunnlag	2020
Resultat før skattekostnader	1 263 114
Permanente og andre forskjeller	-1 318 577
Mottatt konsernbidrag	55 463
<b>Skattbar inntekt</b>	<b>0</b>

Årets skattekostnad	2020	2019
Betalbar skatt	0	0
<b>Samlede ordinære skattekostnader</b>	<b>0</b>	<b>0</b>

Midlertidige forskjeller og balanseført utsatt skatt	2020	2019
Grunnlag for beregning av utsatt skatt / skattefordel	0	0



Solberg Group AS

## Noter 2020

### Note 4 - Investeringer i datterselskap

Selskapet kommer inn under reglene om små selskaper, definert i regnskapslovens §1-6, og har med hjemmel i regnskapslovens §3-2, 3. ledd unnlatt å utarbeide konsernregnskap.

Datterselskapene, de tilknyttede selskapene og de felles kontrollerte virksomhetene er bokført etter kostmetoden.

Selskapet har følgende datterselskaper:

<b>Datterselskap:Forretningskontor:</b>	<b>Anskaff.kost</b>	<b>Bokført verdi</b>	<b>Andel lign.verdi</b>
Cool Cat Company AS Drammen	2 194 803	0	0

<b>Datterselskap:</b>	<b>Ant. aksjer</b>	<b>Eierandel %</b>	<b>Årsresultat</b>	<b>EK pr 31.12.20</b>
Cool Cat Company AS	100 000	100%	-170 154	-1 176 688

<b>Datterselskap:Forretningskontor:</b>	<b>Anskaff.kost</b>	<b>Bokført verdi</b>	<b>Andel lign.verdi</b>
Pavarotti Eiendom AS Drammen	100 000	100 000	10 757 943

<b>Datterselskap:</b>	<b>Ant. aksjer</b>	<b>Eierandel %</b>	<b>Årsresultat</b>	<b>EK pr 31.12.20</b>
Pavarotti Eiendom AS	100	100%	281 326	102 605

<b>Kortsiktig gjeld:</b>	<b>2020</b>	<b>2019</b>
Mellomværende Pavarotti Eiendom	796 111	0

<b>Langsiktige fordringer:</b>	<b>2020</b>	<b>2019</b>
Fordring C.C.C. AS	1 160 891	0
Mellomværende Pavarotti Eiendom	0	92 138
<b>SUM</b>	<b>1 160 891</b>	<b>92 138</b>

<b>Kortsiktige fordringer:</b>	<b>2020</b>	<b>2019</b>
Konsernbidrag	55 463	51 053
Mottatt utbytte fra Pavarotti	1 263 114	0
<b>SUM</b>	<b>1 318 577</b>	<b>51 053</b>

Fordringene er ikke renteberegnet.



Solberg Group AS

## Noter 2020

### Note 5 - Aksjekapital, aksjonærer, mellomværender

Selskapet har 280 aksjer hver pålydende kr 1 000, samlet aksjekapital utgjør kr 280 000. Selskapet har kun en aksjeklasse.

Selskapet har 2 aksjonærer, som begge eier mer enn 5 % av aksjene:

Navn	Stilling	Antall	Eierandel
Tord Stein Solberg,	Varamedlem	156	55,71 %
Jo Anders Solberg;	Styrets leder, Daglig leder	124	44,29 %

### Kortsiktig gjeld til aksjonærer

	2020	2019
Tord Solberg	128 231	14 301
Jo Anders Solberg	171 248	0

### Note 6 - Egenkapital

	Aksjekapital	Udekket tap/Annen egenkapital	Sum egenkapital
Pr 1.1.	280 000	-59 186	220 814
Tilført fra årsresultat		1 263 114	1 263 114
<b>Pr 31.12.</b>	<b>280 000</b>	<b>1 203 928</b>	<b>1 483 928</b>

### Note 7 - Langsiktige fordringer

Eierne av selskapet vurderer å konvertere fordring på Cool Cat Company AS mot askjer i 2021.

Langsiktige fordringer:	2020	2019
Fordring C.C.C. AS	1 160 891	0



BDO AS  
Bragernes Torg 2A  
3017 Drammen

## Uavhengig revisors beretning

Til generalforsamlingen i Solberg Group AS

Uttalelse om revisjonen av årsregnskapet

### Konklusjon

---

Vi har revidert årsregnskapet til Solberg Group AS.

Årsregnskapet består av:

- Balanse per 31. desember 2020
- Resultatregnskap for 2020
- Noter til årsregnskapet, herunder et sammendrag av viktige regnskapsprinsipper.

Etter vår mening:

Er årsregnskapet avgitt i samsvar med lov og forskrifter og gir et rettviseende bilde av selskapets finansielle stilling per 31. desember 2020 og av dets resultater for regnskapsåret avsluttet per denne datoen i samsvar med regnskapslovens regler og god regnskapsskikk i Norge.

### Grunnlag for konklusjonen

---

Vi har gjennomført revisjonen i samsvar med lov, forskrift og god revisjonsskikk i Norge, herunder de internasjonale revisjonsstandardene International Standards on Auditing (ISA-ene). Våre oppgaver og plikter i henhold til disse standardene er beskrevet i Revisors oppgaver og plikter ved revisjon av årsregnskapet. Vi er uavhengige av selskapet slik det kreves i lov og forskrift, og har overholdt våre øvrige etiske forpliktelser i samsvar med disse kravene. Etter vår oppfatning er innhentet revisjonsbevis tilstrekkelig og hensiktsmessig som grunnlag for vår konklusjon.

### Styret og daglig leders ansvar for årsregnskapet

---

Styret og daglig leder (ledelsen) er ansvarlig for å utarbeide årsregnskapet i samsvar med lov og forskrifter, herunder for at det gir et rettviseende bilde i samsvar med regnskapslovens regler og god regnskapsskikk i Norge. Ledelsen er også ansvarlig for slik internkontroll som den finner nødvendig for å kunne utarbeide et årsregnskap som ikke inneholder vesentlig feilinformasjon, verken som følge av misligheter eller utilsiktede feil.

Ved utarbeidelsen av årsregnskapet må ledelsen ta standpunkt til selskapets evne til fortsatt drift og opplyse om forhold av betydning for fortsatt drift. Forutsetningen om fortsatt drift skal legges til grunn for årsregnskapet så lenge det ikke er sannsynlig at virksomheten vil bli avviklet.

### Revisors oppgaver og plikter ved revisjonen av årsregnskapet

---

Vårt mål er å oppnå betryggende sikkerhet for at årsregnskapet som helhet ikke inneholder vesentlig feilinformasjon, verken som følge av misligheter eller utilsiktede feil, og å avgi en revisjonsberetning som inneholder vår konklusjon. Betryggende sikkerhet er en høy grad av sikkerhet, men ingen garanti for at en revisjon utført i samsvar med lov, forskrift og god revisjonsskikk i Norge, herunder ISA-ene, alltid vil avdekke vesentlig feilinformasjon som eksisterer. Feilinformasjon kan oppstå som følge av misligheter eller utilsiktede feil. Feilinformasjon blir vurdert som vesentlig dersom den enkeltvis eller samlet med rimelighet kan forventes å påvirke økonomiske beslutninger som brukerne foretar basert på årsregnskapet.



For videre beskrivelse av revisors oppgaver og plikter vises det til:  
<https://revisorforeningen.no/revisjonsberetninger>

#### Uttalelse om andre lovmessige krav

##### Konklusjon om registrering og dokumentasjon

Basert på vår revisjon av årsregnskapet som beskrevet ovenfor, og kontrollhandlinger vi har funnet nødvendig i henhold til internasjonal standard for attestasjonsoppdrag (ISAE) 3000 «Attestasjonsoppdrag som ikke er revisjon eller forenklet revisorkontroll av historisk finansiell informasjon», mener vi at ledelsen har oppfylt sin plikt til å sørge for ordentlig og oversiktlig registrering og dokumentasjon av selskapets regnskapsopplysninger i samsvar med lov og god bokføringskikk i Norge.

BDO AS

Frode Ludvigsen  
statsautorisert revisor  
(elektronisk signert)

Penneo Dokumentnøkkel: TGZ3H-01F2B-EU58J-V70BH-OX3FE-KKE6J



# PENNEO

Signaturene i dette dokumentet er juridisk bindende. Dokument signert med "Penneo™ - sikker digital signatur".  
De signerende parter sin identitet er registrert, og er listet nedenfor.

"Med min signatur bekrefter jeg alle datoer og innholdet i dette dokument."

## Frode Ludvigsen

Partner

På vegne av: BDO AS

Serienummer: 9578-5997-4-2557508

IP: 188.95.xxx.xxx

2021-09-24 00:12:10 UTC



Penneo Dokumentnøkkel: TGZ3H-01F2B-EU58J-V70BH-0X3FE-KKE6J

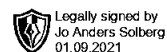
Dokumentet er signert digitalt, med **Penneo.com**. Alle digitale signatur-data i dokumentet er sikret og validert av den datamaskin-utregnede hash-verdien av det opprinnelige dokument. Dokumentet er låst og tids-stemplet med et sertifikat fra en betrodd tredjepart. All kryptografisk bevis er integrert i denne PDF, for fremtidig validering (hvis nødvendig).

### Hvordan bekrefter at dette dokumentet er originalen?

Dokumentet er beskyttet av ett Adobe CDS sertifikat. Når du åpner dokumentet i

Adobe Reader, skal du kunne se at dokumentet er sertifisert av **Penneo e-signature service <penneo@penneo.com>**. Dette garanterer at innholdet i dokumentet ikke har blitt endret.

Det er lett å kontrollere de kryptografiske beviser som er lokalisert inne i dokumentet, med Penneo validator - <https://penneo.com/validate>



**Årsregnskap 2020  
for**

**Solberg Group AS**

**Foretaksnr. 989250647**

**Utarbeidet av:**  
Amesto Accounthouse Drammen AS  
Autorisert regnskapsførerselskap  
Sankt Halvards gate 2B  
3015 DRAMMEN  
Organisasjonsnr. 912976904

**amesto**  
AccountHouse

**Simplifying business.**



Solberg Group AS

Legally signed by  
Jo Anders Solberg  
01.09.2021

## Resultatregnskap

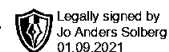
	Note	2020	2019
<b>DRIFTSINNETEKTER OG DRIFTSKOSTNADER</b>			
Driftsinntekter			
<b>Sum driftsinntekter</b>		<b>0</b>	<b>0</b>
Driftskostnader			
Annen driftskostnad	2	55 463	51 053
<b>Sum driftskostnader</b>		<b>55 463</b>	<b>51 053</b>
<b>DRIFTSRESULTAT</b>		<b>(55 463)</b>	<b>(51 053)</b>
<b>FINANSINNETEKTER OG FINANSKOSTNADER</b>			
Finansinntekter			
Inntekt på investering i datterselskap	4	1 318 577	51 053
<b>Sum finansinntekter</b>		<b>1 318 577</b>	<b>51 053</b>
Finanskostnader			
Nedskr. av finansielle anleggsmidler	4	0	2 194 803
<b>Sum finanskostnader</b>		<b>0</b>	<b>2 194 803</b>
<b>NETTO FINANSPOSTER</b>		<b>1 318 577</b>	<b>(2 143 750)</b>
<b>ORDINÆRT RES. FØR SKATTEKOSTNAD</b>		<b>1 263 114</b>	<b>(2 194 803)</b>
Skattekostnad på ordinært resultat	3	0	0
<b>ORDINÆRT RESULTAT</b>		<b>1 263 114</b>	<b>(2 194 803)</b>
<b>ÅRSRESULTAT</b>		<b>1 263 114</b>	<b>(2 194 803)</b>
<b>OVERF. OG DISPONERINGER</b>			
Overføringer annen egenkapital	6	1 203 928	(2 135 617)
Frømføring av udekket tap	6	59 186	(59 186)
<b>SUM OVERF. OG DISP.</b>		<b>1 263 114</b>	<b>(2 194 803)</b>

Årsregnskap for Solberg Group AS

Organisasjonsnr. 989250647



Solberg Group AS

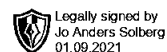


## Balanse pr. 31.12.2020

	Note	31.12.2020	31.12.2019
<b>EIENDELER</b>			
<b>ANLEGGSMIDLER</b>			
<b>Finansielle anleggsmidler</b>			
Investeringer i datterselskap	4	100 000	100 000
Andre langsiktige fordringer	4,7	1 160 891	92 138
<b>Sum finansielle anleggsmidler</b>		<b>1 260 891</b>	<b>192 138</b>
<b>SUM ANLEGGSMIDLER</b>		<b>1 260 891</b>	<b>192 138</b>
<b>OMLØPSMIDLER</b>			
<b>Fordringer</b>			
Fordringer på konsernselskap	4	1 318 577	51 053
<b>Sum fordringer</b>		<b>1 318 577</b>	<b>51 053</b>
Bankinnskudd, kontanter o.l.		49	49
<b>SUM OMLØPSMIDLER</b>		<b>1 318 626</b>	<b>51 102</b>
<b>SUM EIENDELER</b>		<b>2 579 517</b>	<b>243 240</b>



Solberg Group AS



## Balanse pr. 31.12.2020

	Note	31.12.2020	31.12.2019
<b>EGENKAPITAL OG GJELD</b>			
<b>EGENKAPITAL</b>			
<b>Innskutt egenkapital</b>			
Aksjekapital	5,6	280 000	280 000
<b>Sum innskutt egenkapital</b>		<b>280 000</b>	<b>280 000</b>
<b>Opptjent egenkapital</b>			
Annen egenkapital	6	1 203 928	0
Udekket tap	6	0	(59 186)
<b>Sum opptjent egenkapital</b>		<b>1 203 928</b>	<b>(59 186)</b>
<b>SUM EGENKAPITAL</b>		<b>1 483 928</b>	<b>220 814</b>
<b>GJELD</b>			
<b>KORTSIKTIG GJELD</b>			
Kortsiktig gjeld til konsernselskap	4	796 111	0
Annen kortsiktig gjeld	5	299 478	22 426
<b>SUM KORTSIKTIG GJELD</b>		<b>1 095 589</b>	<b>22 426</b>
<b>SUM GJELD</b>		<b>1 095 589</b>	<b>22 426</b>
<b>SUM EGENKAPITAL OG GJELD</b>		<b>2 579 517</b>	<b>243 240</b>

Drammen, 31/8 - 2021

I styret for Solberg Group AS

.....  
**Jo Anders Solberg**  
Styrets leder



## Noter 2020

### Note 1 - Regnskapsprinsipper

Årsregnskapet er satt opp i samsvar med regnskapsloven og god regnskapsskikk for små foretak.

#### Omløpsmidler og kortsiktig gjeld

Omløpsmidler og kortsiktig gjeld omfatter normalt poster som forfaller til betaling innen ett år etter siste dag i regnskapsåret, samt poster som knytter seg til varekretsløpet. Omløpsmidler vurderes til laveste verdi av anskaffelseskost og antatt virkelig verdi (Laveste verdis prinsipp).

#### Anleggsmidler og langsiktig gjeld

Anleggsmidler omfatter eiendeler bestemt til varig eie og bruk for virksomheten. Anleggsmidler nedskrives til virkelig verdi ved verdifall som forventes ikke å være av forbigående art. Nedskrivninger blir reversert når grunnlaget for nedskrivningen ikke lenger finnes å være til stede.

#### Aksjer i datterselskap

Investeringer i datterselskap er vurdert etter kostmetoden da konsernets størrelse samlet er under maksimalgrensene for små foretak.

Utbytte og andre utdelinger er inntektsført som finansinntekt samme år som det er avsatt i datterselskapet. Overstiger utbytte andel av tilbakeholdt resultat etter kjøpet, representerer den overskytende del tilbakebetaling av investert kapital, og utdelingene er fratrukket investeringens verdi i balansen.

#### Fordringer

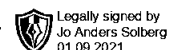
Kundefordringer føres opp i balansen til pålydende etter fradrag for avsetning til påregnelig tap. Avsetning til påregnelig tap gjøres på grunnlag av en individuell vurdering av de enkelte fordringene. I tillegg gjøres det for øvrige kundefordringer en uspesifisert avsetning for å dekke antatt tap. Andre fordringer er også gjenstand for en tilsvarende vurdering.

#### Skatt

Skattekostnaden består av betalbar skatt (skatt på årets direkte skattepliktige inntekt) som blir ilignet og forfaller til betaling i neste regnskapsår, samt endring i netto utsatt skatt. Utsatt skatt og utsatt skattefordel er beregnet med 22% på grunnlag av de midlertidige forskjeller som eksisterer mellom regnskapsmessige og skattemessige verdier, samt ligningsmessig underskudd til framføring ved utgangen av regnskapsåret. Skatteøkende og -reduserende midlertidige forskjeller som kan reverseres i samme periode er utlignet og nettoført i balansen. Netto utsatt skattefordel balanseføres i den grad det er sannsynlig at denne kan bli nyttegjort.



Solberg Group AS



## Noter 2020

### Note 2 - Lønn, ansatte, revisor

Selskapet har hatt 0 årsverk i regnskapsåret. Da selskapet ikke har ansatte, har det heller ikke vært nødvendig å tegne lovpålagt tjenstepensjonsordning etter lov om obligatorisk tjenstepensjon.

Spesifikasjon av lønnskostnader	2020	2019
Lønn	0	0
<b>Totalt</b>	<b>0</b>	<b>0</b>

Ytelser til ledende personer og revisor	2020	2019
Revisjonshonorar (inkl. mva), som består av:		
Revisjon	13 750	17 500
Samlet honorar til revisor	13 750	17 500

### Note 3 - Skatt

Årets skattegrunnlag	2020
Resultat før skattekostnader	1 263 114
Permanente og andre forskjeller	-1 318 577
Mottatt konsernbidrag	55 463
<b>Skattbar inntekt</b>	<b>0</b>

Årets skattekostnad	2020	2019
Betalbar skatt	0	0
<b>Samlede ordinære skattekostnader</b>	<b>0</b>	<b>0</b>

Midlertidige forskjeller og balanseført utsatt skatt	2020	2019
Grunnlag for beregning av utsatt skatt / skattefordel	0	0



## Noter 2020

### Note 4 - Investeringer i datterselskap

Selskapet kommer inn under reglene om små selskaper, definert i regnskapslovens §1-6, og har med hjemmel i regnskapslovens §3-2, 3. ledd unnlatt å utarbeide konsernregnskap.

Datterselskapene, de tilknyttede selskapene og de felles kontrollerte virksomhetene er bokført etter kostmetoden.

Selskapet har følgende datterselskaper:

<b>Datterselskap:Forretningskontor:</b>	<b>Anskaff.kost</b>	<b>Bokført verdi</b>	<b>Andel lign.verdi</b>
Cool Cat Company AS Drammen	2 194 803	0	0

<b>Datterselskap:</b>	<b>Ant. aksjer</b>	<b>Eierandel %</b>	<b>Årsresultat</b>	<b>EK pr 31.12.20</b>
Cool Cat Company AS	100 000	100%	-170 154	-1 176 688

<b>Datterselskap:Forretningskontor:</b>	<b>Anskaff.kost</b>	<b>Bokført verdi</b>	<b>Andel lign.verdi</b>
Pavarotti Eiendom AS Drammen	100 000	100 000	10 757 943

<b>Datterselskap:</b>	<b>Ant. aksjer</b>	<b>Eierandel %</b>	<b>Årsresultat</b>	<b>EK pr 31.12.20</b>
Pavarotti Eiendom AS	100	100%	281 326	102 605

<b>Kortsiktig gjeld:</b>	<b>2020</b>	<b>2019</b>
Mellomværende Pavarotti Eiendom	796 111	0

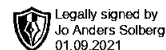
<b>Langsiktige fordringer:</b>	<b>2020</b>	<b>2019</b>
Fordring C.C.C. AS	1 160 891	0
Mellomværende Pavarotti Eiendom	0	92 138
<b>SUM</b>	<b>1 160 891</b>	<b>92 138</b>

<b>Kortsiktige fordringer:</b>	<b>2020</b>	<b>2019</b>
Konsernbidrag	55 463	51 053
Mottatt utbytte fra Pavarotti	1 263 114	0
<b>SUM</b>	<b>1 318 577</b>	<b>51 053</b>

Fordringene er ikke renteberegnet.



Solberg Group AS



## Noter 2020

### Note 5 - Aksjekapital, aksjonærer, mellomværender

Selskapet har 280 aksjer hver pålydende kr 1 000, samlet aksjekapital utgjør kr 280 000. Selskapet har kun en aksjeklasse.

Selskapet har 2 aksjonærer, som begge eier mer enn 5 % av aksjene:

Navn	Stilling	Antall	Eierandel
Tord Stein Solberg,	Varamedlem	156	55,71 %
Jo Anders Solberg;	Styrets leder, Daglig leder	124	44,29 %

### Kortsiktig gjeld til aksjonærer

	2020	2019
Tord Solberg	128 231	14 301
Jo Anders Solberg	171 248	0

### Note 6 - Egenkapital

	Aksjekapital	Udekket tap/Annen egenkapital	Sum egenkapital
Pr 1.1.	280 000	-59 186	220 814
Tilført fra årsresultat		1 263 114	1 263 114
<b>Pr 31.12.</b>	<b>280 000</b>	<b>1 203 928</b>	<b>1 483 928</b>

### Note 7 - Langsiktige fordringer

Eierne av selskapet vurderer å konvertere fordring på Cool Cat Company AS mot askjer i 2021.

Langsiktige fordringer:	2020	2019
Fordring C.C.C. AS	1 160 891	0