



ÅRSREGNSKAPET FOR REGNSKAPSÅRET 2017 - GENERELL INFORMASJON

Enheten

Organisasjonsnummer: 978 625 096
Organisasjonsform: Forening/lag/innretning
Foretaksnavn: VESTLAND INNVANDRERRÅD
Forretningsadresse: Kong Oscars gate 15
5017 BERGEN

Regnskapsår

Årsregnskapets periode: 01.01.2017 - 31.12.2017

Konsern

Morselskap i konsern: Nei

Regnskapsregler

Regler for små foretak benyttet: Ja
Benyttet ved utarbeidelsen av årsregnskapet til selskapet: Regnskapslovens alminnelige regler

Årsregnskapet fastsatt av kompetent organ

Bekreftet av representant for selskapet: Inger Paulsen
Dato for fastsettelse av årsregnskapet: 12.03.2018

Grunnlag for avgivelse

År 2017: Årsregnskapet er elektronisk innlevert
År 2016: Tall er hentet fra elektronisk innlevert årsregnskap fra 2017

Det er ikke krav til at årsregnskapet m.v. som sendes til Regnskapsregisteret er undertegnet. Kontrollen på at dette er utført ligger hos revisor/enhetens øverste organ. Sikkerheten ivaretas ved at innsender har rolle/rettighet for innsending av årsregnskapet via Altinn, og ved at det bekreftes at årsregnskapet er fastsatt av kompetent organ.

Brønnøysundregistrene, 02.05.2021



Resultatregnskap

| Beløp i: NOK | Note | 2017 | 2016 |
|--|------|------------------|------------------|
| RESULTATREGNSKAP | | | |
| Inntekter | | | |
| Salgsinntekt | 1 | 1 102 508 | 1 270 306 |
| Annen driftsinntekt | 1 | 516 900 | 22 808 |
| Sum inntekter | | 1 619 408 | 1 293 114 |
| Kostnader | | | |
| Varekostnad | | 552 511 | 34 938 |
| Lønnskostnad | 2 | 647 957 | 879 402 |
| Avskrivning på varige driftsmidler og immaterielle eiendeler | 3 | 9 600 | 13 700 |
| Annen driftskostnad | | 334 537 | 363 898 |
| Sum kostnader | | 1 544 605 | 1 291 939 |
| Driftsresultat | | 74 803 | 1 175 |
| Finansinntekter og finanskostnader | | | |
| Annen renteinntekt | | 343 | 272 |
| Sum finansinntekter | | 343 | 272 |
| Annen rentekostnad | | | 4 165 |
| Sum finanskostnader | | | 4 165 |
| Netto finans | | 343 | -3 893 |
| Ordinært resultat før skattekostnad | | 75 146 | -2 717 |
| Ordinært resultat etter skattekostnad | | 75 146 | -2 717 |
| Årsresultat | | 75 146 | -2 717 |
| Årsresultat etter minoritetsinteresser | | 75 146 | -2 717 |
| Totalresultat | | 75 146 | -2 717 |
| Overføringer og disponeringer | | | |
| Overføringer til/fra annen egenkapital | 5 | 75 146 | -2 717 |
| Sum overføringer og disponeringer | | 75 146 | -2 717 |



Resultatregnskap

| Beløp i: NOK | Note | 2017 | 2016 |
|---------------------|-------------|-------------|-------------|
|---------------------|-------------|-------------|-------------|



Balanse

| Beløp i: NOK | Note | 2017 | 2016 |
|---|------|----------------|----------------|
| BALANSE - EIENDELER | | | |
| Anleggsmidler | | | |
| Immaterielle eiendeler | | | |
| Varige driftsmidler | | | |
| Driftsløsøre, inventar, verktøy, kontormaskiner og lignende | 3 | | 9 600 |
| Sum varige driftsmidler | | | 9 600 |
| Sum anleggsmidler | | 0 | 9 600 |
| Omløpsmidler | | | |
| Varer | | | |
| Fordringer | | | |
| Kundefordringer | 7 | 497 300 | 5 000 |
| Andre fordringer | 7 | 4 466 | 13 378 |
| Sum fordringer | | 501 766 | 18 378 |
| Bankinnskudd, kontanter og lignende | | | |
| Bankinnskudd, kontanter og lignende | 4 | 202 852 | 268 964 |
| Sum bankinnskudd, kontanter og lignende | | 202 852 | 268 964 |
| Sum omløpsmidler | | 704 618 | 287 342 |
| SUM EIENDELER | | 704 618 | 296 942 |
| BALANSE - EGENKAPITAL OG GJELD | | | |
| Egenkapital | | | |
| Innskutt egenkapital | | | |
| Opptjent egenkapital | | | |
| Annen egenkapital | 5 | 108 386 | 33 240 |
| Sum opptjent egenkapital | | 108 386 | 33 240 |



Balanse

| Beløp i: NOK | Note | 2017 | 2016 |
|---------------------------------|-------------|----------------|----------------|
| Sum egenkapital | | 108 386 | 33 240 |
| Sum langsiktig gjeld | | 0 | 0 |
| Kortsiktig gjeld | | | |
| Leverandørgjeld | 6 | 11 008 | 23 256 |
| Skyldige offentlige avgifter | 6 | 37 514 | 79 175 |
| Annen kortsiktig gjeld | 6 | 547 710 | 161 271 |
| Sum kortsiktig gjeld | | 596 232 | 263 702 |
| Sum gjeld | | 596 232 | 263 702 |
| SUM EGENKAPITAL OG GJELD | | 704 618 | 296 942 |



ÅRSREGNSKAP

2017

DET FELLES INNVANDRERRÅD I HORDALAND

ORG.NR.:978 625 096



Årsberetning 2017 for Det Felles Innvandrerråd I Hordaland

VIRKSOMHETENS ART

Det Felles Innvandrerråd I Hordaland ble stiftet i Bergen 10. mai 1998. Det Felles Innvandrerråd I Hordaland er en åpen, felles interesseorganisasjon for alle innvandrere i Hordaland fylke, på tvers av nasjonaliteter og alle innvandregrupper.

FORTSATT DRIFT

Årsregnskapet er utarbeidet under forutsetningen om fortsatt drift. Det fremlagte resultatregnskapet og balanse med tilhørende noter viser et rettviseende uttrykk for resultatet 2017 og den økonomiske stillingen ved årsskiftet. Organisasjonen hadde i 2017 et overskudd på kr. 75 146.

ARBEIDSMILJØ

Styret anser arbeidsmiljøet i selskapet som bra. Det er ikke iverksatt spesielle tiltak i denne forbindelse. Ansatte i virksomheten har ikke vært utsatt for ulykker eller skader i forbindelse med utførelsen av sitt arbeid.

LIKESTILLING

Selskapet hadde ved årets utløp 1 kvinnelige fast ansatt. Selskapets personalpolitikk anses for å være kjønnsnøytral på alle områder. Styret består av 10 personer, hvorav 3 er kvinner.

YTRE MILJØ


Selskapet driver ikke virksomhet som forurensar det ytre miljøet.


ANDRE FORHOLD


Styret kjenner ikke til noen forhold av viktighet for å bedømme selskapets stilling og resultat som ikke fremgår av regnskapet og balansen med noter. Det er heller ikke etter regnskapsårets utgang inntrådt forhold som etter styrets syn har betydning ved bedømmelse av regnskapet.

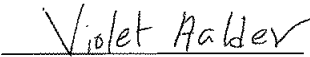
Bergen, 12.03.2018


Styret i Det Felles Innvandrerråd I Hordaland



Raajini Rajalingam
styreleder



Yaw Appiah
nestleder


Jøe Rajakumar Aseerwatham
styremedlem


Violet Halder
styremedlem


Eric Paul Mbagga
styremedlem


Gudeta Bayissa
styremedlem


Inger Paulsen
daglig leder



RESULTATREGNSKAP

DET FELLES INNVANDRERRÅD I HORDALAND

| DRIFTSINNEKTER OG DRIFTSKOSTNADER | Note | 2017 | 2016 |
|---|------|------------------|------------------|
| Tilskudd | 1 | 1 102 508 | 1 270 306 |
| Annen driftsinntekt | 1 | 516 900 | 22 808 |
| Sum driftsinntekter | | 1 619 408 | 1 293 114 |
| Prosjektkostnad | | 552 511 | 34 938 |
| Lønnskostnad | 2 | 647 957 | 879 402 |
| Avskrivning av driftsmidler og immaterielle eiendeler | 3 | 9 600 | 13 700 |
| Annen driftskostnad | | 334 537 | 363 898 |
| Sum driftskostnader | | 1 544 605 | 1 291 939 |
| Driftsresultat | | 74 803 | 1 175 |
| FINANSINNEKTER OG FINANSKOSTNADER | | | |
| Annen renteinntekt | | 343 | 272 |
| Annen rentekostnad | | 0 | 4 165 |
| Resultat av finansposter | | 343 | -3 893 |
| Årsresultat | | 75 146 | 2 717 |
| OVERFØRINGER | | | |
| Overført fra annen egenkapital | 5 | -75 146 | 2 717 |
| Sum overføringer | | 75 146 | -2 717 |



BALANSE

DET FELLES INNVANDRERRÅD I HORDALAND

| EIENDELER | Note | 2017 | 2016 |
|------------------------------------|------|----------------|----------------|
| ANLEGGSMIDLER | | | |
| VARIGE DRIFTSMIDLER | | | |
| Driftsløsøre, inventar o.a. utstyr | 3 | 0 | 9 600 |
| Sum varige driftsmidler | | 0 | 9 600 |
| Sum anleggsmidler | | 0 | 9 600 |
| OMLØPSMIDLER | | | |
| FORDRINGER | | | |
| Kundefordringer | 7 | 497 300 | 5 000 |
| Andre kortsiktige fordringer | 7 | 4 466 | 13 378 |
| Sum fordringer | | 501 766 | 18 378 |
| Bankinnskudd, kontanter o.l. | 4 | 202 852 | 268 964 |
| Sum omløpsmidler | | 704 618 | 287 342 |
| Sum eiendeler | | 704 618 | 296 942 |




BALANSE

DET FELLES INNVANDRERRÅD I HORDALAND


| EGENKAPITAL OG GJELD | Note | 2017 | 2016 |
|---------------------------------|------|----------------|----------------|
| OPPTJENT EGENKAPITAL | | | |
| Annen egenkapital | 5 | 108 386 | 33 240 |
| Sum opptjent egenkapital | | 108 386 | 33 240 |
| Sum egenkapital | | 108 386 | 33 240 |
| GJELD | | | |
| KORTSIKTIG GJELD | | | |
| Leverandørgjeld | 6 | 11 008 | 23 256 |
| Skyldig offentlige avgifter | 6 | 37 514 | 79 175 |
| Annen kortsiktig gjeld | 6 | 547 710 | 161 271 |
| Sum kortsiktig gjeld | | 596 232 | 263 702 |
| Sum gjeld | | 596 232 | 263 702 |
| Sum egenkapital og gjeld | | 704 618 | 296 942 |

Bergen, 12.03.2018


Styret i Det Felles Innvandrerråd i Hordaland


Rajjini Rajalingam
styreleder

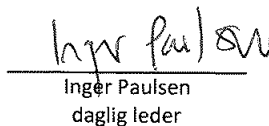

Yaw Appiah
nestleder


Joe Rajakumar Aseerwatham
styremedlem


Violet Halder
styremedlem


Eric Paul Mbagga
styremedlem


Gudeta Bayissa
styremedlem


Inger Paulsen
daglig leder



Regnskapsprinsipper

Det er ikke utarbeidet årsberetning, jf. regnskapsloven § 3-1. Styret bekrefter at forutsetningen for fortsatt drift er lagt til grunn ved utarbeidelse av årsregnskapet.

Årsregnskapet er satt opp i samsvar med regnskapsloven. Det er utarbeidet etter norske regnskapsstandarder.

DRIFTSINNETEKTER OG KOSTNADER

Inntektsføring skjer etter opptjeningsprinsippet som normalt vil være leveringstidspunktet for varer og tjenester. Kostnader medtas etter sammenstillingsprinsippet, dvs. at kostnader medtas i samme periode som tilhørende inntekter inntektsføres.

HOVEDREGEL FOR VURDERING OG KLASSIFISERING AV EIENDELER OG GJELD

Eiendeler bestemt til varig eie eller bruk er klassifisert som anleggsmidler. Andre eiendeler er klassifisert som omløpsmidler. Fordringer som skal tilbakebetales innen et år er uansett klassifisert som omløpsmidler. Ved klassifisering av kortsiktig og langsiktig gjeld er analoge kriterier lagt til grunn.

Anleggsmidler vurderes til anskaffelseskost, men nedskrives til virkelig verdi når verdifallet forventes ikke å være forbigående. Anleggsmidler med begrenset økonomisk levetid avskrives planmessig. Langsiktig gjeld balanseføres til nominelt mottatt beløp på etableringstidspunktet.

Omløpsmidler vurderes til laveste av anskaffelseskost og virkelig verdi. Kortsiktig gjeld balanseføres til nominelt mottatt beløp på etableringstidspunktet.

Enkelte poster er vurdert etter andre regler. Postene det gjelder vil være blant de postene som omhandles nedenfor.

VALUTA

Pengeposter i utenlandsk valuta omregnes til balansedagens kurs. Fordringer og gjeld som er sikret med valutaterminkontrakter er vurdert til terminkurs, med unntak av renteelementet som blir periodisert og klassifisert som renteinntekt/-kostnad.

VARIGE DRIFTSMIDLER

Varige driftsmidler avskrives over forventet økonomisk levetid. Avskrivningene er som hovedregel fordelt lineært over antatt økonomisk levetid.

FORDRINGER

Kundefordringer og andre fordringer oppføres til pålydende etter fradrag for avsetning til forventet tap. Avsetning til tap gjøres på grunnlag av en individuell vurdering av de enkelte fordringene. I tillegg gjøres det for øvrige kundefordringer en uspesifisert avsetning for å dekke antatt tap.

SKATT

Foreningen anses ikke som skattepliktig da den ikke har erverv som formål.



Note 1 Driftsinntekter

Foreningens inntekter fordeler seg slik:

| Tilskudd | 2017 | 2016 |
|--|------------------|------------------|
| Tilskudd Hordaland fylkeskommune - Driftstilskudd | 849 000 | 587 000 |
| Andre prosjekter støttet av INLO | 64 000 | 33 500 |
| Tilskudd fra Bergen Kommune | 40 000 | 24 000 |
| Tilskudd Utlendingsdirektoratet | 99 508 | 625 806 |
| Tilskudd Kommunal- og moderniseringsdepartementet | 0 | 0 |
| Tilskudd fra Integrerings- og mangfoldsdepartementet | 50 000 | |
| Sum tilskudd | 1 102 508 | 1 270 306 |
| Andre driftsinntekter | | |
| Medlemskontigenter | 9 400 | 4 000 |
| Andre inntekter | 0 | 11 308 |
| Idrettsarrangement | 7 500 | 7 500 |
| Andre tilskudd | 500 000 | |
| Sum andre driftsinntekter | 516 900 | 22 808 |
| Sum driftsinntekter | 1 619 408 | 1 293 114 |

Note 2 Lønnskostnader, antall ansatte, godtgjørelser, lån til ansatte m.m.

| Lønnskostnader | 2017 | 2016 |
|-------------------------|----------------|----------------|
| Lønn | 538 363 | 725 970 |
| Arbeidsgiveravgift | 78 712 | 105 746 |
| Pensjonskostnader | 10 067 | 16 179 |
| Andre personalkostnader | 20 815 | 31 508 |
| Sum | 647 957 | 879 402 |

Gjennomsnittlig antall årsverk: 2

| Ytelser til ledende personer | 2017 |
|-------------------------------------|-------------|
| Lønn Daglig leder | 347 652 |
| Andre ytelser Daglig leder | 9 810 |
| Lønn Daglig leder prosjektarbeid | 73 000 |
| Øvrige honorar | 49 050 |
| Styrehonorar | 16 800 |
| Styrehonorar KIS | 4 800 |

PENSJONSFORPLIKTELSE

Selskapet er pliktig til å ha tjenstepensjonsordning etter lov om obligatorisk tjenstepensjon. Selskapets pensjonsordninger tilfredsstiller kravene i denne lov.

REVISOR

Kostnadsført revisjonshonorar for 2017 utgjør kr. 25 000.



Note 3 Driftsløsøre, inventar, verktøy, kontormaskiner

| | |
|---|---------------|
| Driftsløsøre, inventar, verktøy, kontormaskiner | |
| Anskaffelseskost pr. 01.01 | 41 577 |
| + Tilgang | 0 |
| - Avgang | 0 |
| Anskaffelseskost pr. 31.12 | 41 577 |
| Akk. av/nedskrivning pr. 01.01 | 18 277 |
| + Ordinære avskrivninger | 9 600 |
| Akk. av/nedskrivning pr. 31.12 | 0 |
| Balanseført verdi pr. 31.12 er kr. | 0 |

Note 4 Bankinnskudd, kontanter o.l.

I posten inngår bundne skattetrekksmidler med kr. 18 890 som er tilstrekkelig til å dekke forskuddstrekk forpliktelsen pr. 31.12.

Note 5 Egenkapital

| | Annen egenkapital | Sum egenkapital |
|-------------------------|-------------------|-----------------|
| Pr. 01.01.2017 | 33 240 | 33 240 |
| Anvendt til årsresultat | 75 146 | 75 146 |
| Pr 31.12.2017 | 108 386 | 108 386 |

Note 6 Kortsiktig gjeld

Kortsiktig gjeld består av leverandørgjeld, skyldige offentlige avgifter og annen kortsiktig gjeld. Ingen andel av selskapets gjeld forfaller til betaling senere enn fem år etter regnskapsårets slutt. Selskapet er à jour med offentlige avgifter og balansedagens beløp siste termin for regnskapsåret, oppgjort i januar 2017.

Annen kortsiktig gjeld består i hovedsak av avsatte feriepenger til utbetaling i 2018, samt innbetalte tilskudd som gjelder prosjekt som ferdigstilles i 2018.

Posten fordeler seg slik:

| | |
|-----------------------|----------------|
| Skyldige feriepenger | 41 667 |
| Periodiserte tilskudd | 500 000 |
| Påløpte kostnader | 6 043 |
| SUM | 547 710 |



Note 7 Kundefordringer og andre kortsiktige fordringer

Kundefordringer består av en fordring på tilskudd fra Gjensidigestiftelsen, gjelder Rom for møter 2018. Tilskuddet på kr 500 000,- er periodisert mot 2969. Dette tilskuddet er innbetalt i starten av 2018. Andre kundefordringer er forskuddsbetalt medlemskontingent.

Andre kortsiktige fordringer består av periodisert kostnad til forsikring og leie kopimaskin.

Ingen av selskapets fordringer forfaller senere enn ett år etter regnskapsårets slutt.



RESULTATREGNSKAP - SPESIFIKASJON

DET FELLES INNVANDRERRÅD I HORDALAND

| | 2017 | 2016 |
|--|-------------------|-------------------|
| Tilskudd | | |
| 3400 Tilskudd HORDALAND FYLKESKOMMUNE | -849 000 | -587 000 |
| 3402 Tilskudd INLO | -64 000 | -33 500 |
| 3404 Tilskudd fra Integrerings- og mangfoldsd | -50 000 | 0 |
| 3405 Tilskudd BERGEN KOMMUNE | -40 000 | -24 000 |
| 3420 Tilskudd UTLENDINGSDIREKTORATET | -99 508 | -625 806 |
| | -1 102 508 | -1 270 306 |
| Annen driftsinntekt | | |
| 3200 Medlemskontingenter | -9 400 | -4 000 |
| 3202 Andre inntekter | 0 | -11 308 |
| 3203 Idrettsarrangementer | -7 500 | -7 500 |
| 3490 Andre tilskudd | -500 000 | 0 |
| | -516 900 | -22 808 |
| Prosjektkostnad | | |
| 4000 Idrettsarrangementer | 243 | 0 |
| 4010 Prosjektaktiviteter | 77 614 | 34 938 |
| 4015 Mat til diverse arrangement | 10 145 | 0 |
| 4020 Administrasjonskostnader | 1 810 | 0 |
| 4500 Design, trykk og web | 12 700 | 0 |
| 4900 Påløpt kostnad Rom for møter | 450 000 | 0 |
| | 552 511 | 34 938 |
| Lønnskostnad | | |
| 5000 Lønn til ansatte | 353 047 | 654 440 |
| 5001 Honorarer | 122 050 | 28 800 |
| 5010 Feriepenger | 41 667 | 72 621 |
| 5095 Honorar til kursholdere | 10 000 | 0 |
| 5096 Oppdatering og utforming av kursmaterial | 7 000 | 0 |
| 5099 Periodisering lønn (inkl. aga, fp, aga a | -17 000 | 0 |
| 5230 OTP | 10 067 | 16 179 |
| 5235 Refusjon av Sykepenger | 0 | -58 591 |
| 5270 Annen fordel i arbeidsforholdet | 9 810 | 0 |
| 5280 Annen fordel i arbeidsforhold | 0 | 7 825 |
| 5290 Motkonto fordeler gr. 52 | -19 877 | 34 588 |
| 5330 Godtg. til styre og bed.fors. | 16 800 | 21 500 |
| 5335 Godtg. til styre og bed.fors. KIS | 4 800 | 7 200 |
| 5400 Arbeidsgiveravgift | 72 837 | 98 166 |
| 5410 Arbeidsgiveravgift av feriep. | 5 875 | 7 581 |
| 5800 Refusjon av sykepenger | 0 | -58 591 |
| 5900 Gave til ansatte | 6 272 | 5 916 |
| 5910 Kantinekostnader | 0 | 290 |
| 5920 Yrkesskadeforsikring | 4 852 | 5 516 |
| 5945 OTP | 10 067 | 16 179 |
| 5990 Andre personalkostnader | 9 691 | 19 786 |
| | 647 957 | 879 402 |

DET FELLES INNVANDRERRÅD I HORDALAND

SIDE 1



RESULTATREGNSKAP - SPESIFIKASJON

DET FELLES INNVANDRERRÅD I HORDALAND

| | 2017 | 2016 |
|--|----------------|----------------|
| Avskrivning av driftsmidler og immaterielle eiendeler | | |
| 6010 Avskrivning maskiner og inventar | 9 600 | 13 700 |
| | 9 600 | 13 700 |
| Annen driftskostnad | | |
| 6100 Frakt, transp.kost.forsikringer | 700 | 0 |
| 6360 Renhold | 1 604 | 0 |
| 6390 Andre kostnader lokaler | 8 012 | 0 |
| 6400 Leie maskiner | 2 536 | 0 |
| 6430 Leie andre kontormaskiner | 14 471 | 18 380 |
| 6490 Andre leiekostnader | 1 326 | 1 050 |
| 6540 Inventar | 29 307 | 9 239 |
| 6550 Driftsmaterialer | 6 761 | 2 756 |
| 6560 Rekvista | 320 | 0 |
| 6590 Annet driftsmaterialer | 789 | 0 |
| 6600 Rep. og vedlikeh. bygninger | 599 | 0 |
| 6700 Honorar - revisjon | 25 000 | 23 750 |
| 6706 Honorar - regnskap | 139 628 | 156 746 |
| 6720 Honorar - økonomisk bistand | 0 | 22 788 |
| 6790 Andre fremmede tjenester | 0 | 4 116 |
| 6800 Kontorrekvisita | 3 257 | 13 855 |
| 6840 Aviser tidsskrifter mv. | 6 054 | 4 866 |
| 6860 Møte, kurs, oppdatering o.l | 19 815 | 13 883 |
| 6890 Andre kontorkostnader | 789 | 10 108 |
| 6900 Telefon | 6 790 | 22 801 |
| 6907 Datakommunikasjon | 10 853 | 9 600 |
| 6940 Porto | 2 406 | 1 881 |
| 7130 Reisekostnader oppgavepliktige | 9 810 | 0 |
| 7140 Reisekostnader ikke oppgavepliktige | 5 080 | 14 801 |
| 7320 Reklamekostnader | 508 | 5 017 |
| 7350 Representasjon fradragsberet. | 0 | 1 060 |
| 7400 Kontigent fradragsberet. | 14 450 | 4 350 |
| 7410 Kontigent ikke fradragsberet. | 2 000 | 0 |
| 7420 Gaver, fradragsberettigede | 1 987 | 4 137 |
| 7500 Forsikringspremier | 4 897 | 4 882 |
| 7710 Styre- og bedriftsforsamlingsm. | 8 279 | 8 403 |
| 7740 Øreavrunding | 0 | -1 |
| 7770 Bank- og kortgebyrer | 4 326 | 3 387 |
| 7790 Andre kostnader | 1 049 | 10 |
| 7799 Andre kostnader, mangler bilag | 1 135 | 2 035 |
| | 334 537 | 363 898 |
| Annen renteinntekt | | |
| 8050 Andre renteinntekter | -343 | -272 |
| | -343 | -272 |
| Annen rentekostnad | | |
| 8150 Andre rentekostnader | 0 | 210 |
| DET FELLES INNVANDRERRÅD I HORDALAND | | SIDE 2 |



RESULTATREGNSKAP - SPESIFIKASJON

DET FELLES INNVANDRERRÅD I HORDALAND

| | 2017 | 2016 |
|--|---------------|---------------|
| 8155 Rentekostand leverandørgjeld | 0 | 3 955 |
| | 0 | 4 165 |
| Overført fra annen egenkapital | | |
| 8960 Avsatt til annen egenkapital | 75 146 | -2 717 |
| | 75 146 | -2 717 |



BALANSE - SPESIFIKASJON

DET FELLES INNVANDRERRÅD I HORDALAND

| | 2017 | 2016 |
|---|-----------------|-----------------|
| Driftsløsøre, inventar o.a. utstyr | | |
| 1275 Inventar | 0 | 5 800 |
| 1280 KONTORMASKINER | 0 | 3 800 |
| | 0 | 9 600 |
| Kundefordringer | | |
| 1500 Samlekonto debitor | 497 300 | 5 000 |
| | 497 300 | 5 000 |
| Andre kortsiktige fordringer | | |
| 1577 Forskudd lønn | 0 | 1 500 |
| 1700 Forskuddsbetalte kostnader | 4 097 | 11 878 |
| 1740 Andre forskuddsbetalte kostnader | 369 | 0 |
| | 4 466 | 13 378 |
| Bankinnskudd, kontanter o.l. | | |
| 1920 Bank 3624.30.42075 (2gether) | 5 664 | 5 661 |
| 1921 Bank 3624.27.58182 (Prosjektkonto) | 2 435 | 1 468 |
| 1922 Bank 3624.51.17943 (Drift) | 104 922 | 146 150 |
| 1923 Bank 3624.52.51828 (Idrettskonto) | 70 941 | 65 779 |
| 1950 Bank 3630.18.53046 (Skatt) | 18 890 | 49 906 |
| | 202 852 | 268 964 |
| Annen egenkapital | | |
| 2050 Annen egenkapital | -108 386 | -33 240 |
| | -108 386 | -33 240 |
| Leverandørgjeld | | |
| 2400 Samlekonto kreditor | -11 008 | -23 256 |
| | -11 008 | -23 256 |
| Skyldig offentlige avgifter | | |
| 2600 Forskuddstrekk | -17 510 | -48 516 |
| 2770 Skyldig arb.g.avgift | -14 129 | -23 079 |
| 2771 Skyldig arb.g.avgift feriepenger | -5 875 | -7 580 |
| | -37 514 | -79 175 |
| Annen kortsiktig gjeld | | |
| 2940 Skyldig feriepenger | -41 667 | -53 763 |
| 2960 Påløpte kostnader | -1 543 | 0 |
| 2969 Periodiserte tilskudd | -500 000 | -99 508 |
| 2990 Annen kortsiktig gjeld | 0 | -8 000 |
| 2998 Interrimskonto direkteremitt. | -4 500 | 0 |
| | -547 710 | -161 271 |



Helge Frosta AS

Statsautorisert revisjonsselskap

Tlf 920 96 208

Postboks 118, sentrum
5804 Bergen

Revisor@helgefrosta.no

Org.nr 985 344 566MVA

Til årsmøte

Uavhengig revisors beretning

Uttalelse om revisjonen av årsregnskapet

Konklusjon

Vi har revidert **Det Felles Invanderråd i Hordaland** sitt årsregnskap som viser et overskudd på kr 75 146. Årsregnskapet består av balanse per 31. desember 2017, resultatregnskap og oppstilling over endringer i egenkapital for regnskapsåret avsluttet per denne datoen og noter til årsregnskapet, herunder et sammendrag av viktige regnskapsprinsipper.

Etter vår mening er det medfølgende årsregnskapet avgitt i samsvar med lov og forskrifter og gir et rettviseende bilde av selskapets finansielle stilling per 31. desember 2017, og av dets resultater for regnskapsåret avsluttet per denne datoen i samsvar med regnskapslovens regler og god regnskapsskikk i Norge.

Grunnlag for konklusjonen

Vi har gjennomført revisjonen i samsvar med lov, forskrift og god revisjonsskikk i Norge, herunder de internasjonale revisjonsstandardene (ISA-ene). Våre oppgaver og plikter i henhold til disse standardene er beskrevet i Revisors oppgaver og plikter ved revisjon av årsregnskapet. Vi er uavhengige av selskapet slik det kreves i lov og forskrift, og har overholdt våre øvrige etiske forpliktelser i samsvar med disse kravene. Etter vår oppfatning er innhentet revisjonsbevis tilstrekkelig og hensiktsmessig som grunnlag for vår konklusjon.

Øvrig informasjon

Ledelsen er ansvarlig for øvrig informasjon. Vår uttalelse om revisjonen av årsregnskapet dekker ikke øvrig informasjon, og vi attesterer ikke den øvrige informasjonen.

I forbindelse med revisjonen av årsregnskapet er det vår oppgave å lese øvrig informasjon med det formål å vurdere hvorvidt det foreligger vesentlig inkonsistens mellom øvrig informasjon og årsregnskapet, kunnskap vi har opparbeidet oss under revisjonen, eller hvorvidt den tilsynelatende inneholder vesentlig feilinformasjon. Dersom vi hadde konkludert med at den øvrige informasjonen inneholder vesentlig feilinformasjon er vi pålagt å rapportere det. Vi har ingenting å rapportere i så henseende.

Styrets og daglig leders ansvar for årsregnskapet

Styret og daglig leder (ledelsen) er ansvarlig for å utarbeide årsregnskapet i samsvar med lov og forskrifter, herunder for at det gir et rettviseende bilde i samsvar med regnskapslovens regler og god regnskapsskikk i Norge. Ledelsen er også ansvarlig for slik intern kontroll som den finner nødvendig for å kunne utarbeide et årsregnskap som ikke inneholder vesentlig feilinformasjon, verken som følge av misligheter eller utilsiktede feil.

Ved utarbeidelsen av årsregnskapet må ledelsen ta standpunkt til selskapets evne til fortsatt drift og opplyse om forhold av betydning for fortsatt drift. Forutsetningen om fortsatt drift skal legges til grunn for årsregnskapet så lenge det ikke er sannsynlig at virksomheten vil bli avviklet.



Helge Frosta AS
Statsautorisert revisjonsselskap

Tlf 920 96 208

Postboks 118, sentrum
5804 Bergen

Revisor@helgefrosta.no

Org.nr 985 344 566MVA

Det henvises til <https://revisorforeningen.no/revisjonsberetninger> som inneholder en beskrivelse av revisors oppgaver og plikter.

Uttalelse om øvrige lovmessige krav

Konklusjon om årsberetningen

Basert på vår revisjon av årsregnskapet som beskrevet ovenfor, mener vi at opplysningene i årsberetningen om årsregnskapet og forutsetningen om fortsatt drift er konsistente med årsregnskapet og i samsvar med lov og forskrifter.

Konklusjon om registrering og dokumentasjon

Basert på vår revisjon av årsregnskapet som beskrevet ovenfor, og kontrollhandlinger vi har funnet nødvendig i henhold til internasjonal standard for attestasjonsoppdrag (ISAE) 3000 «Attestasjonsoppdrag som ikke er revisjon eller forenklet revisorkontroll av historisk finansiell informasjon», mener vi at ledelsen har oppfylt sin plikt til å sørge for ordentlig og oversiktlig registrering og dokumentasjon av selskapets regnskapsopplysninger i samsvar med lov og god bokføringskikk i Norge.

Bergen, 24.3.2018

Helge Frosta
Statsautorisert revisor



Årsoppgjørdisponeringer

Klient Det Felles Innvandrerråd i Hordaland
Fødsels-/org.nr 978 625 096

| Tekst | Beløp | | Debet | | Kredit | |
|--------------------------------------|-----------|------------------|-------------------------|------|-------------------------|--|
| Betalbar skatt | | 0,00 | | | | |
| Utsatt skatt | | 0,00 | | | | |
| Utsatt skatt | | 0,00 | | | | |
| Avsatt utbytte | | 0,00 | | | | |
| Overført til annen egenkapital | 75 145,64 | 8960 | Avsatt til annen egenka | 2050 | Annen egenkapital | |
| Overført fra annen egenkapital | 0,00 | 2050 | Annen egenkapital | 8960 | Avsatt til annen egenka | |
| Overføring til/fra annen innskutt EK | | 0,00 | | | | |
| Overført til udekket tap | | 0,00 | | | | |
| Dekning av tidligere udekket tap | | 0,00 | | | | |
| Sum | | 75 145,64 | | | | |

Ifølge næringsoppgaven

| | | | | | |
|---------------------|-----------|--------------|-----------|-----------------------|-----------|
| Resultat før skatt | 75 145,64 | Årsoverskudd | 75 145,64 | Udekket tap | 0,00 |
| Årets skattekostnad | 0,00 | Disponert | 75 145,64 | Skattepliktig inntekt | 76 295,48 |
| | | Udisponert | 0,00 | | |