



ÅRSREGNSKAPET FOR REGNSKAPSÅRET 2024 - GENERELL INFORMASJON

Enheten

Organisasjonsnummer: 918 702 849
Organisasjonsform: Aksjeselskap
Foretaksnavn: CAGR AS
Forretningsadresse: Bjerkealleen 22B
1363 HØVIK

Regnskapsår

Årsregnskapets periode: 01.01.2024 - 31.12.2024

Konsern

Morselskap i konsern: Nei

Regnskapsregler

Regler for små foretak benyttet: Ja
Benyttet ved utarbeidelsen av årsregnskapet til selskapet: Regnskapslovens alminnelige regler

Årsregnskapet fastsatt av kompetent organ

Bekreftet av representant for selskapet: Per Henrik Magnus
Dato for fastsettelse av årsregnskapet: 23.05.2025

Grunnlag for avgivelse

År 2024: Årsregnskapet er elektronisk innlevert
År 2023: Tall er hentet fra elektronisk innlevert årsregnskap fra 2024

Det er ikke krav til at årsregnskapet m.v. som sendes til Regnskapsregisteret er undertegnet. Kontrollen på at dette er utført ligger hos revisor/enhetens øverste organ. Sikkerheten ivaretas ved at innsender har rolle/rettighet for innsending av årsregnskapet via Altinn, og ved at det bekreftes at årsregnskapet er fastsatt av kompetent organ.

Brønnøysundregistrene, 27.05.2025



Resultatregnskap

Beløp i: NOK	Note	2024	2023
RESULTATREGNSKAP			
Inntekter			
Annen driftsinntekt		21 948	19 800
Sum inntekter		21 948	19 800
Kostnader			
Annen driftskostnad	2	35 890	43 626
Sum kostnader		35 890	43 626
Driftsresultat		-13 942	-23 826
Finansinntekter og finanskostnader			
Annen renteinntekt		345 693	112 929
Annen finansinntekt		2 133 363	7 549 137
Sum finansinntekter		2 479 055	7 662 066
Verdireduksjon markedsbaserte omløpsmidler	3	689 251	277 258
Nedskrivning av finansielle anleggsmidler		1 215 177	
Annen rentekostnad		2 598	68
Annen finanskostnad		1 906	58
Sum finanskostnader		1 908 931	277 384
Netto finans		570 124	7 384 682
Resultat før skattekostnad		556 183	7 360 856
Skattekostnad på resultat	4	80 799	37 445
Årsresultat		475 384	7 323 411
Årsresultat etter minoritetsinteresser		475 384	7 323 411
Totalresultat		475 384	7 323 411
Overføringer og disponeringer			
Tilleggsutbytte		960 000	5 856 964
Overført til/fra annen egenkapital		-484 616	1 466 447



Resultatregnskap

Beløp i: NOK	Note	2024	2023
Sum overføringer og disponeringer	5	475 384	7 323 411



Balanse

Beløp i: NOK	Note	2024	2023
BALANSE - EIENDELER			
Anleggsmidler			
Immaterielle eiendeler			
Varige driftsmidler			
Tomter, bygninger o.a. fast eiendom	6	876 335	876 335
Sum varige driftsmidler		876 335	876 335
Finansielle anleggsmidler			
Investeringer i tilknyttet selskap	7	1 697 049	1 697 049
Investeringer i aksjer og andeler		2 673 285	2 843 435
Andre langsiktige fordringer		618 421	574 055
Sum finansielle anleggsmidler		4 988 755	5 114 539
Sum anleggsmidler		5 865 090	5 990 874
Omløpsmidler			
Varer			
Fordringer			
Andre kortsiktige fordringer			215 177
Sum fordringer			215 177
Investeringer			
Markedsbaserte aksjer	3		835 981
Sum investeringer			835 981
Bankinnskudd, kontanter og lignende			
Bankinnskudd, kontanter o.l.		6 888 455	6 157 493
Sum bankinnskudd, kontanter og lignende		6 888 455	6 157 493
Sum omløpsmidler		6 888 455	7 208 650
SUM EIENDELER		12 753 545	13 199 524



Balanse

Beløp i: NOK	Note	2024	2023
BALANSE - EGENKAPITAL OG GJELD			
Egenkapital			
Innskutt egenkapital			
Aksjekapital	5, 8	100 000	100 000
Sum innskutt egenkapital		100 000	100 000
Opptjent egenkapital			
Annen egenkapital		12 572 463	13 057 079
Sum opptjent egenkapital		12 572 463	13 057 079
Sum egenkapital	5	12 672 463	13 157 079
Sum langsiktig gjeld		0	0
Kortsiktig gjeld			
Leverandørgjeld		283	
Betalbar skatt		80 799	37 445
Kortsiktig konserngjeld			5 000
Sum kortsiktig gjeld		81 082	42 445
Sum gjeld		81 082	42 445
SUM EGENKAPITAL OG GJELD		12 753 545	13 199 524



Brønnøysundregistrene

ÅRSREGNSKAP FOR REGNSKAPSÅRET 2024 - GENERELL INFORMASJON

Journalnummer: 2025 469004

Enheten

Organisasjonsnummer: 918 702 849
Organisasjonsform: Aksjeselskap
Foretaksnavn: CAGR AS
Forretningsadresse: Bjerkealleen 22B
1363 HØVIK

Regnskapsår

Årsregnskapets periode: 01.01.2024 - 31.12.2024

Konsern

Morselskap i konsern: Nei

Regnskapsregler

Regler for små foretak benyttet: Ja
Benyttet ved utarbeidelsen av årsregnskapet til selskapet: Regnskapslovens alminnelige regler

Årsregnskapet fastsatt av kompetent organ

Bekreftet av representant for selskapet: Per Henrik Magnus
Dato for fastsettelse av årsregnskapet: 23.05.2025

Revisjon

Selskapet har besluttet at årsregnskapet ikke skal revideres: Ja
Årsregnskapet er utarbeidet av ekstern autorisert regnskapsfører: Ja
Ekstern autorisert regnskapsfører har i løpet av regnskapsåret bistått ved den løpende regnskapsføringen eller utført andre tjenester for selskapet enn å utarbeide årsregnskapet: Ja

Grunnlag for avgivelse

År 2024: Årsregnskap er elektronisk innlevert.
År 2023: Tall er hentet fra elektronisk innlevert årsregnskap fra 2024.

Det er ikke krav til at årsregnskapet m.v. som sendes til Regnskapsregisteret er undertegnet. Kontrollen på at dette er utført ligger hos revisor/enhetens øverste organ. Sikkerheten ivaretas ved at innsender har rolle/rettighet for innsending av årsregnskapet via Altinn, og ved at det bekreftes at årsregnskapet er fastsatt av kompetent organ.

Brønnøysundregistrene, 26.05.2025

Brønnøysundregistrene
Postadresse: Postboks 900, 8910 Brønnøysund
Telefon: 75 00 75 00
E-post: firmapost@brreg.no Internett: www.brreg.no
Organisasjonsnummer: 974 760 673



Organisasjonsnr: 918 702 849
CAGR AS

RESULTATREGNSKAP

Beløp i: NOK	Note	2024	2023
RESULTATREGNSKAP			
Inntekter			
Annen driftsinntekt		21 948	19 800
Sum inntekter		21 948	19 800
Kostnader			
Annen driftskostnad	2	35 890	43 626
Sum kostnader		35 890	43 626
Driftsresultat		-13 942	-23 826
Finansinntekter og finanskostnader			
Annen renteinntekt		345 693	112 929
Annen finansinntekt		2 133 363	7 549 137
Sum finansinntekter		2 479 056	7 662 066
Verdireduksjon			
markedsbaserte omløpsmidler	3	689 251	277 258
Nedskrivning av			
finansielle anleggsmidler		1 215 177	
Annen rentekostnad		2 598	68
Annen finanskostnad		1 906	58
Sum finanskostnader		1 908 931	277 384
Netto finans		570 124	7 384 682
Resultat før skattekostnad		556 183	7 360 856
Skattekostnad på resultat	4	80 799	37 445
Årsresultat		475 384	7 323 411
Årsresultat etter minoritetsinteresser		475 384	7 323 411
Totalresultat		475 384	7 323 411
Overføringer og disponeringer			
Tilleggsutbytte		960 000	5 856 964
Overført til/fra annen egenkapital		-484 616	1 466 447
Sum overføringer og disponeringer	5	475 384	7 323 411



Organisasjonsnr: 918 702 849
CAGR AS

BALANSE

Beløp i: NOK	Note	2024	2023
--------------	------	------	------

BALANSE - EIENDELER

Anleggsmidler Immaterielle eiendeler

Varige driftsmidler

Tomter, bygninger o.a.

fast eiendom

6

876 335

876 335

Sum varige driftsmidler

876 335

876 335

Finansielle anleggsmidler

Investeringer i

tilknyttet selskap

7

1 697 049

1 697 049

Investeringer i aksjer og

andeler

2 673 285

2 843 435

Andre langsiktige

fordringer

618 421

574 055

Sum finansielle

anleggsmidler

4 988 755

5 114 539

Sum anleggsmidler

5 865 090

5 990 874

Omløpsmidler

Varer

Fordringer

Andre kortsiktige

fordringer

215 177

Sum fordringer

215 177

Investeringer

Markedsbaserte aksjer

3

835 981

Sum investeringer

835 981

Bankinnskudd, kontanter og lignende

Bankinnskudd, kontanter o.

l.

6 888 455

6 157 493

Sum bankinnskudd,

kontanter og lignende

6 888 455

6 157 493

Sum omløpsmidler

6 888 455

7 208 650

SUM EIENDELER

12 753 545

13 199 524

BALANSE - EGENKAPITAL OG GJELD

Egenkapital



Innskutt egenkapital			
Aksjekapital	5, 8	100 000	100 000
Sum innskutt egenkapital		100 000	100 000
Opptjent egenkapital			
Annen egenkapital		12 572 463	13 057 079
Sum opptjent egenkapital		12 572 463	13 057 079
Sum egenkapital	5	12 672 463	13 157 079
Sum langsiktig gjeld		0	0
Kortsiktig gjeld			
Leverandørgjeld		283	
Betalbar skatt		80 799	37 445
Kortsiktig konserngjeld			5 000
Sum kortsiktig gjeld		81 082	42 445
Sum gjeld		81 082	42 445
SUM EGENKAPITAL OG GJELD		12 753 545	13 199 524



Organisasjonsnr: 918 702 849
CAGR AS

NOTEOPPLYSNINGER - SELSKAP - alle poster oppgitt i hele tall

Note

Antall årsverk i regnskapsåret
0.00

Sum Beløp

Balanseført verdi 31.12. Varige driftsmidler Immaterielle eiend.

Konsernregnskap

Morselskapet sitt navn

Forretningskontor for morselskapet

Begrunnelse for at datterselskap er utelatt fra konsolideringen

Samlet beløp - tilknyttet selskap Årets Fjorårets

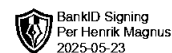
Samlet beløp - foretak i samme konsern Årets Fjorårets

Samlet beløp - foretak i samme konsern Årets Fjorårets

Samlet beløp - felles kontrollert virksomhet Årets Fjorårets

Pantstillelse Beløp

Beholdning av egne aksjer Antall Pålydende Andel av aksjek.



Årsregnskap 2024

Cagr AS

Resultatregnskap
Balanse
Noter

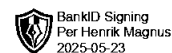
Org.nr.: 918 702 849



Resultatregnskap

Cagr AS

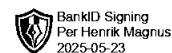
Driftsinntekter og driftskostnader	Note	2024	2023
Annen driftsinntekt		21 948	19 800
Sum driftsinntekter		21 948	19 800
Annen driftskostnad	2	35 890	43 626
Sum driftskostnader		35 890	43 626
Driftsresultat		-13 942	-23 826
Finansinntekter og finanskostnader			
Annen renteinntekt		345 693	112 929
Annen finansinntekt		2 133 363	7 549 137
Verdireduksjon markedsbaserte omløpsmidler	3	-689 251	-277 258
Nedskrivning av finansielle anleggsmidler		-1 215 177	0
Annen rentekostnad		-2 598	-68
Annen finanskostnad		-1 906	-58
Resultat av finansposter		570 124	7 384 682
Resultat før skattekostnad		556 183	7 360 856
Skattekostnad på resultat	4	-80 799	-37 445
ARSRESULTAT		475 384	7 323 411
Overføringer			
Tilleggsutbytte		960 000	5 856 964
Overført til/fra annen egenkapital		-484 616	1 466 447
Sum overføringer	5	475 384	7 323 411



Balanse

Cagr AS

EIENDELER	Note	2024	2023
Anleggsmidler			
Varige driftsmidler			
Tomter, bygninger o.a. fast eiendom	6	876 335	876 335
Sum varige driftsmidler		876 335	876 335
Finansielle anleggsmidler			
Investeringer i tilknyttet selskap	7	1 697 049	1 697 049
Investeringer i aksjer og andeler		2 673 285	2 843 435
Andre langsiktige fordringer		618 421	574 055
Sum finansielle anleggsmidler		4 988 755	5 114 539
Sum anleggsmidler		5 865 090	5 990 874
Omløpsmidler			
Fordringer			
Andre kortsiktige fordringer		0	215 177
Sum fordringer		0	215 177
Investeringer			
Markedsbaserte aksjer	3	0	835 981
Sum investeringer		0	835 981
Bankinnskudd, kontanter o.l.		6 888 455	6 157 493
Sum omløpsmidler		6 888 455	7 208 650
SUM EIENDELER		12 753 545	13 199 524



Balanse

Cagr AS

EGENKAPITAL OG GJELD	Note	2024	2023
Egenkapital			
Innskutt egenkapital			
Aksjekapital	5, 8	100 000	100 000
Sum innskutt egenkapital		100 000	100 000
Opptjent egenkapital			
Annen egenkapital		12 572 463	13 057 079
Sum opptjent egenkapital		12 572 463	13 057 079
Sum egenkapital	5	12 672 463	13 157 079
Gjeld			
Kortsiktig gjeld			
Leverandørgjeld		283	0
Betalbar skatt		80 799	37 445
Konserngjeld		0	5 000
Sum kortsiktig gjeld		81 082	42 445
Sum gjeld		81 082	42 445
SUM EGENKAPITAL OG GJELD		12 753 545	13 199 524

Oslo, 23.05.2025
Styret i Cagr AS

Per Henrik Magnus
styreleder



Cagr AS

Noter 2024

Note 1 Regnskapsprinsipper

Årsregnskapet er satt opp i samsvar med regnskapsloven og NRS 8 - God regnskapsskikk for små foretak.

Hovedregel for vurdering og klassifisering av eiendeler og gjeld

Eiendeler bestemt til varig eie eller bruk er klassifisert som anleggsmidler. Andre eiendeler er klassifisert som omløpsmidler. Fordringer som skal tilbakebetales innen et år er klassifisert som omløpsmidler. Ved klassifisering av kortsiktig og langsiktig gjeld er tilsvarende kriterier lagt til grunn.

Omløpsmidler vurderes til laveste verdi av anskaffelseskost og virkelig verdi.

Anleggsmidler vurderes til anskaffelseskost, men nedskrives til gjenvinnbart beløp dersom dette er lavere enn bokført verdi, og verdifallet forventes ikke å være forbigående. Anleggsmidler med begrenset økonomisk levetid avskrives planmessig.

Pengeposter i utenlandsk valuta omregnes til balansedagens kurs.

Aksjer og andeler i tilknyttet selskap

Investeringer i tilknyttede selskaper vurderes etter kostmetoden. Investeringene blir nedskrevet til virkelig verdi dersom verdifallet ikke er forbigående og det må anses nødvendig etter god regnskapsskikk. Mottatt utbytte fra tilknyttede selskaper er inntektsført som annen finansinntekt.

Andre aksjer og andeler klassifisert som anleggsmidler

Aksjer og investeringer i andre selskaper hvor selskapet ikke har betydelig innflytelse, er vurdert etter kostmetoden. Investeringene nedskrives til virkelig verdi ved verdifall som forventes ikke å være forbigående. Mottatt utbytte fra selskapene inntektsføres som annen finansinntekt.

Finansielle instrumenter

Markedsbaserte finansielle instrumenter klassifisert som omløpsmidler er vurdert til virkelig verdi på balansedagen.

Fordringer

Kundefordringer og andre fordringer er oppført til pålydende etter fradrag for avsetning til forventet tap. Avsetning til tap gjøres på grunnlag av en individuell vurdering av de enkelte fordringer.

Bankinnskudd, kontanter og lignende

Bankinnskudd, kontanter, o.l. inkluderer kontanter, bankinnskudd og andre betalingsmidler med forfallsdato som er kortere enn tre måneder fra anskaffelse.

Kostnader

Kostnader regnskapsføres som hovedregel i samme periode som tilhørende inntekt. I de tilfeller det ikke er en klar sammenheng mellom utgifter og inntekter fastsettes fordelingen etter skjønnsmessige kriterier. Øvrige unntak fra sammenstillingsprinsippet er angitt der det er aktuelt.

Skatter

Skattekostnaden sammenstilles med regnskapsmessig resultat før skatt. Skatt knyttet til egenkapitaltransaksjoner føres mot egenkapitalen.

Skattekostnaden består av betalbar skatt (skatt på årets direkte skattepliktige inntekt) og endring i netto utsatt skatt. Skattekostnaden fordeles på ordinært resultat og virkning av prinsippendring og korrigering av feil i henhold til skattegrunnlaget. Utsatt skatt og utsatt skattefordel er presentert netto.

Note 2 Lønnskostnader, antall ansatte, ytelser til ledende personer, revisor, m.v.

Selskapet har ikke ansatte og er således ikke pliktig til å ha tjenestepensjonsordning etter lov om obligatorisk tjenestepensjon.

Selskapet har fravalgt revisjon i henhold til unntaksreglen for små foretak.



Cagr AS

Noter 2024

Note 3 Finansielle instrumenter

Samtlige markedsbaserte aksjer er realisert i løpet av året.

Note 4 Skatt

Årets skattekostnad fremkommer slik:	2024	2023
Betalbar skatt på årets resultat	-80 799	-37 445
Brutto endring utsatt skatt	0	0
Skattekostnad ordinært resultat	-80 799	-37 445

Betalbar skatt i årets skattekostnad fremkommer slik:

Ordinært resultat før skattekostnad	556 183	7 360 856
Permanente forskjeller	-188 917	-7 190 649
Endring midlertidige forskjeller	0	0
Grunnlag betalbar skatt i resultatregnskapet	367 266	170 207
Benyttet fremførbart underskudd	0	0
Grunnlag betalbar skatt	367 266	170 207
Skatt, 22%	80 799	37 445
Betalbar skatt på årets resultat	80 799	37 445

Betalbar skatt i balansen fremkommer slik:

Betalbar skatt på årets resultat	80 799	37 445
Sum betalbar skatt	80 799	37 445

Der er ingen midlertidige forskjeller mellom skattemessige- og regnskapsmessige verdier.

Note 5 Egenkapital

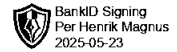
	Aksjekapital	Annen EK	Sum
<i>Årets endring i egenkapital</i>			
Egenkapital 01.01.2024	100 000	13 057 079	13 157 079
Tilleggsutbytte	0	-960 000	-960 000
Årsresultat	0	475 384	475 384
Egenkapital 31.12.2024	100 000	12 572 463	12 672 463

Note 6 Varige driftsmidler

Selskapet eier en garasje plass for utleie. Garasjeplassen er bokført til anskaffelseskost og avskrives ikke.

Note 7 Investeringer i tilknyttede selskaper

Selskap	Forretnings- kontor	Eier- andel	Resultat	Egenkapital	Bokfør verdi
Oslo Finans AS	Oslo	42,50 %	992 815	4 639 280	1 684 299
Oslo Finans Forvaltning AS	Oslo	42,50 %	3 700 694	30 001	12 750



Cagr AS

Noter 2024

Note 8 Aksjekapital og aksjonærinformasjon

Aksjekapitalen i selskapet pr. 31.12.2024 består av følgende aksjeklasser:

	Antall	Pålydende	Balanseført
Ordinære aksjer	100	1 000,00	100 000

Eierstruktur:

Aksjonærene i selskapet pr. 31.12.2024 var :

Aksjonær	Verv	Antall aksjer	Stemmeandel	Eierandel
Per Henrik Magnus	Styreleder	100	100,0 %	100,0 %
Totalt antall aksjer		100	100,0 %	100,0 %