



ÅRSREGNSKAPET FOR REGNSKAPSÅRET 2020 - GENERELL INFORMASJON

Enheten

Organisasjonsnummer: 986 243 836
Organisasjonsform: Aksjeselskap
Foretaksnavn: NTNU SAMFUNNSFORSKNING AS
Forretningsadresse: Dragvoll alle 38B
7049 TRONDHEIM

Regnskapsår

Årsregnskapets periode: 01.01.2020 - 31.12.2020

Konsern

Morselskap i konsern: Nei

Regnskapsregler

Regler for små foretak benyttet: Nei
Benyttet ved utarbeidelsen av årsregnskapet til selskapet: Regnskapslovens alminnelige regler

Årsregnskapet fastsatt av kompetent organ

Bekreftet av representant for selskapet: Gro Irene Solberg
Dato for fastsettelse av årsregnskapet: 25.05.2021

Grunnlag for avgivelse

År 2020: Årsregnskapet er elektronisk innlevert
År 2019: Tall er hentet fra elektronisk innlevert årsregnskap fra 2020

Det er ikke krav til at årsregnskapet m.v. som sendes til Regnskapsregisteret er undertegnet. Kontrollen på at dette er utført ligger hos revisor/enhetens øverste organ. Sikkerheten ivaretas ved at innsender har rolle/rettighet for innsending av årsregnskapet via Altinn, og ved at det bekreftes at årsregnskapet er fastsatt av kompetent organ.

Brønnøysundregistrene, 07.07.2022



Resultatregnskap

Beløp i: NOK	Note	2020	2019
RESULTATREGNSKAP			
Inntekter			
Prosjektinntekter		98 145 719	93 030 855
Sum inntekter		98 145 719	93 030 855
Kostnader			
Direkte prosjektkostnader		9 046 536	8 007 332
Personalkostnader	1,6	71 112 032	66 327 660
Ordinære avskrivinger	2	214 227	2 238 415
Andre driftskostnader	6	15 065 036	16 177 894
Sum kostnader		95 437 831	92 751 301
Driftsresultat		2 707 888	279 554
Finansinntekter og finanskostnader			
Finansinntekter	7	3 031 668	979 686
Sum finansinntekter		3 031 668	979 686
Finanskostnader	7	281 432	175 474
Sum finanskostnader		281 432	175 474
Netto finans		2 750 236	804 212
Ordinært resultat før skattekostnad		5 458 124	1 083 766
Skattekostnad	8	380 220	54 615
Ordinært resultat etter skattekostnad		5 077 904	1 029 151
Årsresultat		5 077 904	1 029 151
Overføringer og disponeringer			
Tilleggsutbytte	5	2 000 000	
Overføring annen egenkapital	5	3 077 904	1 029 151
Sum overføringer og disponeringer		5 077 904	1 029 151



Balanse

Beløp i: NOK	Note	2020	2019
BALANSE - EIENDELER			
Anleggsmidler			
Immaterielle eiendeler			
Utsatt skattefordel	8	13 239	253 891
Sum immaterielle eiendeler		13 239	253 891
Varige driftsmidler			
Varige driftsmidler	2	487 106	207 094
Sum varige driftsmidler		487 106	207 094
Finansielle anleggsmidler			
Pensjonsmidler	1	8 193 047	8 312 841
Sum finansielle anleggsmidler		8 193 047	8 312 841
Sum anleggsmidler		8 693 392	8 773 826
Omløpsmidler			
Varer			
Fordringer			
Kundefordringer	3,9	11 202 928	13 883 914
Forskuddsbetalte kostnader		377 168	35 200
Sum fordringer		11 580 096	13 919 114
Bankinnskudd, kontanter og lignende			
Bankinnskudd og lignende	4	83 184 224	75 243 584
Sum bankinnskudd, kontanter og lignende		83 184 224	75 243 584
Sum omløpsmidler		94 764 320	89 162 698
SUM EIENDELER		103 457 712	97 936 524

BALANSE - EGENKAPITAL OG GJELD

Egenkapital



Balanse

Beløp i: NOK	Note	2020	2019
Innskutt egenkapital			
Aksjekapital	5	1 000 000	1 000 000
Overkurs		7 000 000	6 000 000
Sum innskutt egenkapital		8 000 000	7 000 000
Opptjent egenkapital			
Disposisjonsfond avdelinger	5	29 416 637	32 919 010
Annen egenkapital	5	34 195 342	27 615 065
Sum opptjent egenkapital		63 611 979	60 534 075
Sum egenkapital		71 611 979	67 534 075
Sum langsiktig gjeld		0	0
Kortsiktig gjeld			
Leverandørgjeld	9	9 762 617	6 891 485
Betalbar skatt	8	139 568	0
Skyldig offentlig avgift og ferielønn		12 324 854	13 388 226
Prosjektbevilgninger overført		8 128 367	7 792 790
Annen kortsiktig gjeld		1 490 326	1 329 947
Sum kortsiktig gjeld		31 845 732	29 402 448
Sum gjeld		31 845 732	29 402 448
SUM EGENKAPITAL OG GJELD		103 457 711	96 936 523



NTNU Samfunnsforskning AS RESULTATREGNSKAP 2020

	Note	2020	2019
DRIFTSINNEKTER			
Prosjektinntekter		98 145 719	93 030 855
SUM DRIFTSINNEKTER		98 145 719	93 030 855
DRIFTSKOSTNADER			
Direkte prosjektkostnader		9 046 536	8 007 332
Personalkostnader	1,6	71 112 032	66 327 660
Ordinære avskrivninger	2	214 227	2 238 415
Andre driftskostnader	6	15 065 036	16 177 894
SUM DRIFTSKOSTNADER		95 437 831	92 751 301
DRIFTSRESULTAT		2 707 888	279 554
RESULTAT FØR FINANSPOSTER		2 707 888	279 554
FINANSINNEKTER/KOSTNADER			
Finansinntekter	7	3 031 668	979 686
Finanskostnader	7	281 432	175 474
RESULTAT AV FINANSPOSTER		2 750 236	804 212
RESULTAT ETTER FINANS		5 458 124	1 083 766
SKATTEKOSTNAD	8	380 220	54 615
ÅRETS RESULTAT		5 077 904	1 029 151
Overføringer:			
Tilleggsutbytte		2 000 000	
Overføring til egenkapital		3 077 904	1 029 151
Sum overføringer		5 077 904	1 029 151

Penneo Dokumentnøkkel: JCGMA-WWZTY-GY826-PME08-CNSLU-DE04E



NTNU Samfunnsforskning AS BALANSE

	Note	31.12.2020	01.01.2020
EIENDELER			
ANLEGGSMIDLER			
Immaterielle eiendeler			
Utsatt skattefordel	8	13 239	253 891
Sum immaterielle eiendeler		13 239	253 891
Varige driftsmidler			
Varige driftsmidler	2	487 106	207 094
Sum varige driftsmidler		487 106	207 094
Finansielle anleggsmidler			
Pensjonsmidler	1	8 193 047	8 312 841
Sum finansielle anleggsmidler		8 193 047	8 312 841
SUM ANLEGGSMIDLER		8 693 392	8 773 826
Forskuddsbetalte kostnader		377 168	35 200
Kundefordringer	3,9	11 202 928	13 883 914
SUM FORDRINGER		11 580 096	13 919 114
Bankinnskudd og lignende	4	83 184 224	75 243 584
SUM BANKINNSKUDD		83 184 224	75 243 584
SUM OMLØPSMIDLER		94 764 320	89 162 698
SUM EIENDELER		103 457 712	97 936 524

Penneo Dokumentnøkkel: JCGMA-WWZTY-GY826-PME08-CNSLU-DE04E



EGENKAPITAL OG GJELD	Note	31.12.2020	01.01.2020
Aksjekapital		1 000 000	1 000 000
Overkurs		7 000 000	7 000 000
SUM INNSKUTT EGENKAPITAL		8 000 000	8 000 000
Annen egenkapital		34 195 342	27 615 065
Disp fond avdelinger		29 416 637	32 919 010
SUM OPPTJENT EGENKAPITAL		63 611 980	60 534 076
SUM EGENKAPITAL	5	71 611 980	68 534 076
Leverandørgjeld	9	9 762 617	6 891 485
Betalbar skatt	8	139 568	0
Skyldig off. avg. og ferielønn		12 324 854	13 388 226
Prosjektbev. overført		8 128 367	7 792 790
Annen kortsiktig gjeld		1 490 326	1 329 947
SUM KORTSIKTIG GJELD		31 845 732	29 402 448
SUM EGENKAPITAL OG GJELD		103 457 712	97 936 524
		0	0

Trondheim, den 18.mars 2021
Styret i NTNU Samfunnsforskning AS



NOTEOPPLYSNINGER ÅRSREGNSKAPET 2020

Regnskapsprinsipper

Årsregnskapet er satt opp i samsvar med regnskapslovens bestemmelser og er utarbeidet etter norske regnskapsstandarder og god regnskapsskikk. Tjenester inntektsføres etter hvert som de opptjenes.

Klassifisering av poster i regnskapet

Eiendeler som ikke er bestemt for varig eie eller bruk, er klassifisert som omløpsmidler. Gjeld som forfaller innen ett år etter balansetidspunktet, er klassifisert som kortsiktig. Øvrig gjeld er klassifisert som langsiktig. Direkte prosjektkostnader er klassifisert som eksterne reisekostnader og tilskudd til samarbeidspartnere.

Vurderingsprinsipper

Omløpsmidler er verdsatt til det laveste av historisk kost og virkelig verdi, tilsvarende vurderingsprinsipp er også benyttet for kortsiktig gjeld.

Finansielle omløpsmidler føres opp til markedsverdi per 31.12.

Prosjektvurderinger

Inntektsføring skjer i takt med framdriften i prosjektet. For prosjekter som ikke er avsluttet ved årsskiftet, er det foretatt en konkret vurdering av framdrift, påløpte kostnader, forskuddsbetalinger og resterende arbeid. Der det forventes overskridelser, er det foretatt avsetning for hele overskridelsen. Netto forskuddsbetalte prosjektbevilgninger er oppført som kortsiktig gjeld i balansen.

Avsluttede prosjekter med midler uten ekstern forpliktelse resultatføres.

Anskaffelser av utstyr m.v.

Anskaffelse av eiendeler bestemt til varig eie eller bruk og som ikke dekkes av konkrete bevilgninger avskrives. Annen anskaffelse av utstyr m.v. er utgiftsført løpende.

Pensjoner

Selskapet har ytelsesbasert pensjonsordning. En ytelsesplan er en pensjonsordning som definerer en pensjonsutbetaling som en ansatt vil motta ved pensjonering. Pensjonsutbetalingen er normalt avhengig av flere faktorer, som alder, antall år i selskapet og lønn. Den balanseførte forpliktelsen knyttet til ytelsesplaner er nåverdien av de definerte ytelsene på balansedagen minus virkelig verdi av pensjonsmidlene (innbetalte beløp til forsikringsselskap), justert for ikke resultatførte estimatavvik og ikke resultatførte kostnader knyttet til tidligere perioders pensjonsopptjening. Pensjonsforpliktelsen beregnes årlig av en uavhengig aktuar ved bruk av en lineær opptjeningsmetode.

Planendringer amortiseres over forventet gjenværende opptjeningstid. Det samme gjelder estimatavvik som skyldes ny informasjon eller endringer i de aktuariemessige forutsetningene, i den grad de overstiger 10% av den største av pensjonsforpliktelsene og pensjonsmidlene (korridor).

Senter for økonomisk forskning AS (SØF) som er fusjonert inn i 2020, har innskuddsbasert pensjonsordning for sine ansatte. Ved denne ordningen kostnadsføres pensjonspremien etter hvert som faktura mottas, og forpliktelse/midler balanseføres ikke.

Skatter

Skatteetaten vedtok i 2010 at NTNU Samfunnsforskning AS driver skattepliktig virksomhet og skatt ble derfor beregnet og avsatt i regnskapet fra og med 2010. I henhold til forlik med Skatteetaten inngått i 2015, har selskapet nå delt skatteplikt. Det betyr at inntekter fra prosjekter som er vurdert å være skattepliktige, tas til skattemessig inntekt. Øvrige inntekter er skattefrie.

Skattekostnaden i resultatregnskapet omfatter betalbar skatt og endring i utsatt skatt vedrørende den skattepliktige delen av virksomheten.

Endring i utsatt skatt/utsatt skattefordel reflekterer de fremtidige betalbare skatter som oppstår som følge av årets aktiviteter. Utsatt skatt er den skatten som påhviler det akkumulerte resultatet, men som kommer til betaling i senere perioder. Det er beregnet utsatt skatt/utsatt skattefordel av netto positive midlertidige forskjeller mellom regnskapsmessige og skattemessige balanseverdier, som er beregnet å gjelde den skattepliktige delen av virksomheten.

Fusjon med Senter for økonomisk forskning AS (SØF) i 2020

Søsterselskapet SØF er innfusjonert i NTNU Samfunnsforskning AS, med regnskapsmessig og skattemessig virkning fra 1.1.2020. Balansen for NTNU Samfunnsforskning AS per 31.12.2019 er derfor omarbeidet til 1.1.2020, med regnskapsmessig kontinuitet. Sammenligningstallene i resultatregnskapet er ikke omarbeidet. Før gjennomføring av fusjonen utdelte SØF et tilleggsubytte til eneaksjonær NTNU på kr 2.000.000. For spesifikasjon av endringer i egenkapitalen som følge av fusjonen, se note 5.



Note 1 Pensjonskostnader, - midler og -forpliktelser

NTNU Samfunnsforskning AS har ytelsesbasert pensjonsordning for sine ansatte dekket gjennom Statens Pensjonskasse. Ordningen tilfredsstiller kravene i Lov om obligatorisk tjenestepensjon. Pensjonsordningen gir rett til definerte fremtidige ytelser og omfatter per 31.12.20 i alt 80 personer. Pensjonsytelsene er i hovedsak avhengig av antall opptjeningsår, lønnsnivå ved oppnådd pensjonsalder og størrelsen på ytelsene fra folketrygden. Selskapet følger Norsk Regnskapsstandard om pensjoner. I tillegg gjelder beregningen for ytelser fra 62 år etter Avtalefestet pensjon (AFP) for statlig sektor. Estimatavvik og planendringer amortiseres. Arbeidsgiveravgift er inkludert i tallene.

Pensjonskostnader i resultatregnskapet	2020	2019
Nåverdi av årets pensjonsopptjening	4 179 188	4 704 594
Rentekostnad av pensjonsforpliktelsen	2 068 803	1 697 831
Avkastning på pensjonsmidler	-2 838 754	-2 757 331
Administrasjonskostnad	148 353	179 746
Pensjonskostnader før arbeidsgiveravgift	3 557 590	3 824 840
Periodisert arbeidsgiveravgift	501 620	539 302
Resultatført aktuarielt tap	2 853 038	1 815 377
Netto pensjonskostnad	6 912 248	6 179 519

Pensjonsforpliktelser i balansen	31.12.2020	31.12.2019
Opptjente pensjonsforpliktelser	106 599 167	90 464 659
Pensjonsmidler (til markedsverdi)	75 761 152	72 318 392
Estimatavvik ikke resultatført	38 018 600	25 431 842
Pensjonsforpliktelser før arbeidsgiveravgift	-7 180 585	-7 285 575
Arbeidsgiveravgift (ved netto forpliktelse)	-1 012 462	-1 027 266
Pensjonsmidler/-forpliktelser i balansen	-8 193 047	-8 312 841

Økonomiske forutsetninger:

Diskonteringsrente	1,70 %	2,30 %
Forventet lønnsregulering	2,25 %	2,25 %
Forventet regulering av Folketrygdens grunnbeløp	2,00 %	2,00 %
Forventet årlig regulering av pensjoner under utbetaling	1,25 %	1,25 %
Forventet avkastning på fondsmidler	2,70 %	3,80 %
Arbeidsgiveravgift	14,1 %	14,1 %
Forventet årlig avgang før 50 år	10 %	10 %
Forventet årlig avgang etter 50 år	10 %	10 %
Uttakstilbøyelighet AFP	5 %	5 %

De aktuarmessige forutsetningene er basert på vanlige benyttede forutsetninger innen forsikring når det gjelder demografiske faktorer, som dødelighet mv.

Note 2 Varige driftsmidler

	Paviljong			Sum
	Dragvoll gård	IT/ERP system	Inventar/ utstyr	
Anskaffelseskost 01.01	15 841 312	3 250 655	560 629	19 652 596
Tilgang i året		494 239		494 239
Avgang i året				
Anskaffelseskost 31.12	15 841 312	3 744 894	560 629	20 146 835
Akkumulerte avskrivninger pr. 01.01	15 841 312	3 043 561	560 629	19 445 502
Årets avskrivninger	0	214 227	0	214 227
Akkumulert avskrivninger pr. 31.12	15 841 312	3 257 788	560 629	19 659 729
Bokført verdi 31.12	0	487 106	0	487 106
Økonomisk levetid	7 år	3 år	5 år	
Avskrivningsprinsipp	Lineær	Lineær	Lineær	



Note 3 Fordringer

Fordringene er vurdert til pålydende og ansees for sikre. Det er derfor ikke foretatt tapsavsetning. Ingen av selskapets fordringer har forfall mer enn ett år etter utgangen av regnskapsåret.

Note 4 Bankinnskudd og lignende

Bundne skattetrekksmidler	3 226 201
Bankinnskudd	33 237 886
Fondsplasseringer	46 720 137
Sum	83 184 224

Innskudd i utenlandsk valuta omregnes til kurs per 31.12.

Note 5 Egenkapital

	Aksjekapital	Overkurs	Annen egenkapital	Annen EK avdelinger	Sum
31.12.2019	1 000 000	6 000 000	27 615 065	24 733 280	59 348 345
Endring ved fusjon		1 000 000		8 185 730	9 185 730
01.01.2020	1 000 000	7 000 000	27 615 065	32 919 010	68 534 076
Tilleggsutbytte SØF				-2 000 000	-2 000 000
Endring 2020			3 734 461	-3 734 461	0
Arsresultat 2020			2 845 816	2 232 088	5 077 904
31.12.2020	1 000 000	7 000 000	34 195 342	29 416 637	71 611 980

NTNU eier alle aksjene i selskapet. Aksjekapitalen består av 1.000 aksjer hver pålydende kr. 1.000. Selskapet har én aksjeklasse og alle aksjer har lik stemmerett.

Før fusjonen med SØF ble det besluttet utbetalt utbytte fra SØF til NTNU på 2 000 000.

NTNU Samfunnsforskning AS har løpende transaksjoner med NTNU. Alle transaksjoner gjennomføres til markedsmessige betingelser.

Note 6 Lønnskostnader, antall ansatte, godtgjørelser, lån til ansatte mm.

Lønnskostnader	2020	2019
Lønninger	56 965 733	52 838 974
Folketrygdavgift	7 810 233	7 467 255
Pensjonskostnader	5 596 583	5 165 266
Andre ytelser	739 482	856 165
Sum	71 112 032	66 327 660

Antall ansatte 31.12.	102	100
Antall årsverk	85,3	77,4

Ytelse til ledelse	Daglig leder	Styret
Lønn	1 128 689	430 000
Pensjonsutgifter	126 275	

Særskilt vederlag

Dersom selskapets styre ønsker at direktøren fratrer sin stilling, gjelder ikke arbeidsmiljølovens bestemmelse om oppsigelsesvern. I et slikt tilfelle har direktøren krav på etterlønn i 12 måneder. Dersom direktøren går inn i ny stilling eller får inntekt fra næringsvirksomhet som direktøren er aktiv eier av, skal etterlønnen reduseres med et forholdsmessig beløp beregnet på grunnlag av den nye årsinntekten. Slik reduksjon kan først skje fra 6 måneder etter fratredelse.

Revisor - alle beløp er eks MVA	2020
Kostnadsført revisjonshonorar	210 000
Attestasjon prosjektrekskap	4 500
Skattebistand	19 600
Annen bistand BDO	120 185
Honorar til BDO Advokater	42 405
Bistand BDO Sverige	32 500
Bistand Ernst og Young	85 952



Note 7 Finansinntekter/kostnader

Renteinntekter bank	258 830
Avkastning finansielle plasseringer	1 720 137
Agio	1 052 701
Netto finansinntekter	3 031 668

Rentekostnader	11 766
Disagio	269 666
Netto finanskostnader	281 432

Resultat av finansposter **2 750 236**

Note 8 Skatter

NTNU Samfunnsforskning AS har iht forlik med Skatteetaten i 2015, delt skatteplikt. Det betyr at inntekter fra prosjekter som er vurdert å være skattepliktige, tas til skattemessig inntekt. Øvrige inntekter er skattefrie.

Skatter kostnadsføres når de påløper, det vil si at skattekostnaden er knyttet til det regnskapsmessige resultat før skatt.

Skattekostnaden består av betalbar skatt (skatt på årets skattepliktige inntekt) og endring i netto utsatt skatt/utsatt skattefordel.

Utsatt skattefordel/utsatt skatt er beregnet med 22%. Utsatt skatt/utsatt skattefordel beregnet av de netto midlertidige forskjellene som vedrører den skattepliktige delen av virksomheten.

Årets skattekostnad består av:	2020	2019
Betalbar skatt for året	139 568	0
Endring i utsatt skattefordel	240 652	-253 891
Sum skattekostnad	380 220	-253 891

Beregning av årets skattegrunnlag:

Resultat før skattekostnad	5 458 124	1 083 766
Herav ikke skattepliktig	-2 008 801	-920 422
Permanente forskjeller	-1 681 426	3 858
Endring i midlertidige forskjeller	-830 258	-470 440
Bruk av skattemessig underskudd	-303 238	-
Årets skattegrunnlag	634 401	-303 238

Betalbar skatt	139 568	0
-----------------------	----------------	----------

Oversikt over midlertidige forskjeller mellom regnskapsmessige og skattemessige verdier: (vedrører skattepliktig del av virksomheten)

	2020	2019
Varige driftsmidler	-1 862 649	-2 151 910
Pensjoner	1 802 470	1 301 098
Skattemessig underskudd	-	-303 238
Sum	-60 179	-1 154 050

Utsatt skattefordel/utsatt skatt, 22%	-13 239	-253 891
--	----------------	-----------------

Betalbar skatt i balansen består av:

Beregnet, betalbar skatt	139 568	0
Sum betalbar skatt i balansen	139 568	0

Note 9 Mellomværende med morselskap

	2020	2019
Mellomværende med NTNU		
Kundefordringer	1 987 108	1 030 063
Leverandørgjeld	2 497 065	485 582



NTNU Samfunnsforskning AS Kontantstrømoppstilling

Kontantstrømmer fra operasjonelle aktiviteter	2020	01.01.2020
Årets resultat før skattekostnad	5 458 124	1 083 766
Betalt skatt	-139 568	0
Ordinære avskrivninger	214 227	2 238 415
Endringer prosjektbevilgninger	335 577	-1 984 363
Endringer kundefordringer	2 680 986	-1 906 685
Endringer leverandørgjeld	2 871 132	-752 908
Endring pensjonsforpliktelser	119 794	-4 454 106
Endring i andre tidsavgrensingsposter	-1 105 393	3 431 873
Netto kontantstrøm fra operasjonelle aktiviteter	10 434 879	-2 344 008
Årets investeringer	-494 239	-179 581
Netto kontantstrøm fra investeringsaktiviteter	-494 239	-179 581
Tilgang ved fusjon		9 185 730
Utdeling av tilleggsutbytte	-2 000 000	
Netto kontantstrøm fra finanseringsaktiviteter	-2 000 000	9 185 730
Netto kontantstrøm	7 940 640	6 662 141
Netto endring i kontanter og kontantekv.	7 940 640	6 662 141
Beholdning av kontanter og kontantekv. 1.1	75 243 584	68 581 443
Beholdning av kontanter og kontantekv. 31.12	83 184 224	75 243 584
	0	0

Penneo Dokumentnøkkel: JCGMA-WWZTY-GY826-PME08-CNSLU-DE04E



PENNEO

Signaturene i dette dokumentet er juridisk bindende. Dokument signert med "Penneo™ - sikker digital signatur".
De signerende parter sin identitet er registrert, og er listet nedenfor.

"Med min signatur bekrefter jeg alle datoer og innholdet i dette dokument."

Christian Wendelborg

Styremedlem

På vegne av: NTNU Samfunnsforskning AS

Serienummer: 9578-5993-4-873998

IP: 129.241.xxx.xxx

2021-04-06 11:11:58Z

bankID

Roger Lian

Daglig leder

På vegne av: NTNU Samfunnsforskning AS

Serienummer: 9578-5999-4-2851519

IP: 129.241.xxx.xxx

2021-04-06 11:14:40Z

bankID

Arvid Hallen

Styreleder

På vegne av: NTNU Samfunnsforskning AS

Serienummer: 9578-5993-4-2267808

IP: 85.165.xxx.xxx

2021-04-06 11:20:02Z

bankID

Karoline Daugstad

Styremedlem

På vegne av: NTNU Samfunnsforskning AS

Serienummer: 9578-5999-4-1141588

IP: 84.202.xxx.xxx

2021-04-06 15:18:48Z

bankID

Carl-Jakob Midttun

Styremedlem

På vegne av: NTNU Samfunnsforskning AS

Serienummer: 9578-5994-4-470875

IP: 178.164.xxx.xxx

2021-04-06 16:50:01Z

bankID

Kjerstin Spjøtvoll

Styremedlem

På vegne av: NTNU Samfunnsforskning AS

Serienummer: 9578-5995-4-87455

IP: 80.212.xxx.xxx

2021-04-06 20:15:05Z

bankID

Catharina Lindheim

Styremedlem

På vegne av: NTNU Samfunnsforskning AS

Serienummer: 9578-5994-4-528998

IP: 129.241.xxx.xxx

2021-04-07 06:34:08Z

bankID

Jostein Mårdalen

Styremedlem

På vegne av: NTNU Samfunnsforskning AS

Serienummer: 9578-5992-4-3005892

IP: 78.156.xxx.xxx

2021-04-07 06:46:36Z

bankID

Penneo Dokumentnøkket: JCGMA-WWZTY-GY826-PMEO8-CNSLU-DE04E

Dokumentet er signert digitalt, med **Penneo.com**. Alle digitale signatur-data i dokumentet er sikret og validert av den datamaskin-utregnede hash-verdien av det opprinnelige dokument. Dokumentet er låst og tids-stemplet med et sertifikat fra en betrodd tredjepart. All kryptografisk bevis er integrert i denne PDF, for fremtidig validering (hvis nødvendig).

Hvordan bekrefter at dette dokumentet er originalen?

Dokumentet er beskyttet av ett Adobe CDS sertifikat. Når du åpner dokumentet i

Adobe Reader, skal du kunne se at dokumentet er sertifisert av **Penneo e-signature service <penneo@penneo.com>**. Dette garanterer at innholdet i dokumentet ikke har blitt endret.

Det er lett å kontrollere de kryptografiske beviser som er lokalisert inne i dokumentet, med Penneo validator - <https://penneo.com/validate>



Årsberetning 2020 for NTNU Samfunnsforskning AS

NTNU Samfunnsforskning AS er et oppdragsbasert forskningsinstitutt som arbeider innenfor et bredt spekter av samfunnsfaglige og samfunnsrelaterte spørsmål. Det har over mange år vært et betydelig samfunnsvitenskapelig institutt i Norge, og har en tverrfaglig profil. Instituttet ble etablert i 2004 som en videreføring av aktiviteter i stiftelsen Allforsk. Selskapet eies i sin helhet av NTNU og har nært faglig samarbeid med fagmiljøer på NTNU.

Instituttet driver sin virksomhet i Trondheim, og størstedelen av instituttet holder til i lokaler like ved NTNUs campus på Dragvoll.

Instituttets faglige aktivitet foregår i følgende avdelinger:

- *Studio Apertura* forsker på organisasjoner, med tema som: utvikling og omstilling, teknologi og nye arbeidsformer, innovasjon, og sikkerhet/beredskap.
- *Mangfold og inkludering* studerer velferdspolitiske tema og ulike former for marginalisering. Innvandring, funksjonshemming, oppvekst og barnevern er sentrale tema.
- *SØF – Senter for økonomisk forskning* forsker på samfunnsøkonomiske tema med særlig vekt på kommuneøkonomi. Offentlige reformer, måling av produksjon og effektivitet er sentrale tema.
- *CIRiS – Senter for tverrfaglig forskning i rommet* studerer organisasjons- og næringsrelaterte problemstillinger i forlengelsen av bemannet romfart. Planter i lukkede systemer og beredskap er sentrale tema.
- *NAPHA – Nasjonalt kompetansesenter for psykisk helsearbeid* arbeider med formidling av kunnskap om psykisk helsearbeid, med vekt på voksne og med kommunalt ansatte som primær målgruppe.

Instituttet har som målsetning å utvikle nye forskningsområder i forlengelsen av eksisterende felt hvor instituttet har sine faglige styrker. I 2020 ble den instituttstrategiske satsningen innen samfunnssikkerhet videreført og forsterket. Innsatsen har vært innrettet mot å utvikle bedre faglige nettverk internt i NTNU Samfunnsforskning, eksternt synlighet av forskningen på området og etableringen av større, langsiktige forskningsprosjekter. Det interne arbeidet har vært preget av at pandemien har lagt begrensninger på utviklingen av relasjoner på tvers av avdelingene. Den eksterne synligheten av forskningen har imidlertid vært høy. Forskere fra selskapet har deltatt i arrangementen av en nasjonal (digital) konferanse om pandemi som utfordring for samfunnssikkerhet og beredskap. Det har blitt publisert om lag 15 kronikker og nyhetssaker på området, og forskere fra selskapet har deltatt i debatter i riksdekkende media. Etableringen av større og langsiktige forskningsprosjekter har vært vellykket. Prosjektsøknader knyttet til satsningen ble innvilget midler for om lag 13 MNOK. Prosjektene

bidrar til å utvikle den totale forskningsporteføljen i en retning som bygger videre på satsningen fra 2019, i tillegg til å rette seg mot forskningsbehov skapt av den pågående pandemien. Alle de større prosjektinitiativene skjer i et samarbeid med våre samarbeidspartnere i NTNU.

Satsningen i 2020 har videre prioritert posisjoneringsarbeid knyttet til den pågående pandemien. Forskere fra selskapet har blant annet bistått Trondheim kommune i to ulike evalueringer av krisehåndtering og samvirke i kommunen, og har i dag en tett relasjon til kriseledelsen i kommunen.

Instituttet har blitt partner i flere internasjonale prosjekter. I det nordiske prosjektet Fire21 er formålet å forstå hvordan teknologiske og samfunnsmessige endringer (f.eks. nye energibærere) stiller nye krav til organiseringen av brann- og redningstjenester i Norden. I EU-prosjektet *Engage* gjøres det komparative studier av samfunnsmessig respons og motstandskraft mot store kriser i en rekke europeiske land. Et økt innslag av internasjonale prosjekter ses som en indikasjon på at instituttet anses som en attraktiv forskningspartner, og som et internasjonalt konkurransedyktig institutt.

Instituttet tok initiativ til å etablere et nytt GEMINI-senter i 2020: *Oppink – inkluderende skole og oppvekst*. Senteret, som er et samarbeid mellom NTNU, Sintef og DMMH, har som visjon å utvikle et internasjonalt fremragende forsknings- og innovasjonsmiljø som bidrar til å løse lokale og nasjonale utfordringer i barnehage, skole og oppvekst. Barnehagen kan ha utfordringer rundt å skape inkluderende praksiser og tilrettelegging av spesialpedagogisk hjelp. Skolen har utfordringer knyttet til opplevelse av manglende tilhørighet, skjevfordeling av ressurser og utbytte. Begge arenaer kan ha organisatoriske og systemiske begrensninger. Både barnehage og skole er sentrale institusjoner i velferdsstaten, men bruker også velferdsstatens tjenester som ventil. I et sosialt inkluderingsperspektiv befinner barnehagen og skolen seg dermed i sentrum av barns oppvekst. For å forstå utfordringene barn møter i barnehagen og skolen kreves tverrfaglige blikk og samarbeid, også i forskningen.

Instituttet har gjennom 2020 videreført sitt forskningspolitiske engasjement rettet mot innovasjon og omstilling i offentlig sektor, med særlig fokus på distriktskommuners kapasitetsutfordringer for å arbeide kunnskapsbasert i sitt innovasjonsarbeid. Dette engasjementet gjøres i fellesskap med NTNU, Sintef, Ruralis m.fl., og er blant annet innrettet mot St.meldingsarbeidet *innovasjon i offentlig sektor*. Instituttet har også vært en drivende aktør i utviklingen og etableringen av INNOFF (nasjonalt forskernettverk for innovasjon i offentlig sektor) som ble stiftet november 2019.

Senter for økonomisk forskning AS (SØF) ble innfusjonert våren 2020 og med regnskapsmessig virkning fra 01.01.2020. Instituttet vil sammen med SØF som en integrert avdeling kunne utnytte og forsterke fagmiljøenes kompetanse i skjæringsfeltet mellom samfunnsvitenskap og

samfunnsøkonomi, slik at instituttet styrker sin posisjon som et bredt samfunnsvitenskapelig oppdragsforskningsmiljø. Instituttet har ut over dette sondert med andre forskningsmiljøer i randsonen til NTNU, for å undersøke grunnlaget for gjensidige gevinster av eventuelle strukturelle tiltak.

Det ble i 2020 gjennomført et internt utredningsarbeid for å undersøke muligheten for oppbygging av ny forskningsaktivitet som støtter opp under NAPHA's kjerneoppdrag. NAPHA har et unikt utgangspunkt som nasjonalt kompetansesenter med bred og sterk kontaktflate mot kommunene i Norge. Det tette samspillet med kommunene som tjenesteutøvere i psykisk helsearbeid gjør at NAPHA anses som en attraktiv samarbeidspartner for eksterne forskningsmiljøer. Den bruker- og tjenestenære innsikten NAPHA har, representerer et stort konkurransefortrinn for utvikling av forskningsprosjekter med høy nytteverdi for samfunnet. Styret besluttet i desember 2020 på bakgrunn av dette å iverksette en rekrutteringsprosess for tilsetning av ny forskningssjef som blir sentral i oppbyggingen av et slikt miljø, og som spiller på lag med øvrige forskningsavdelinger (Mangfold og Inkludering, Studio Apertura og Senter for økonomisk forskning, SØF).

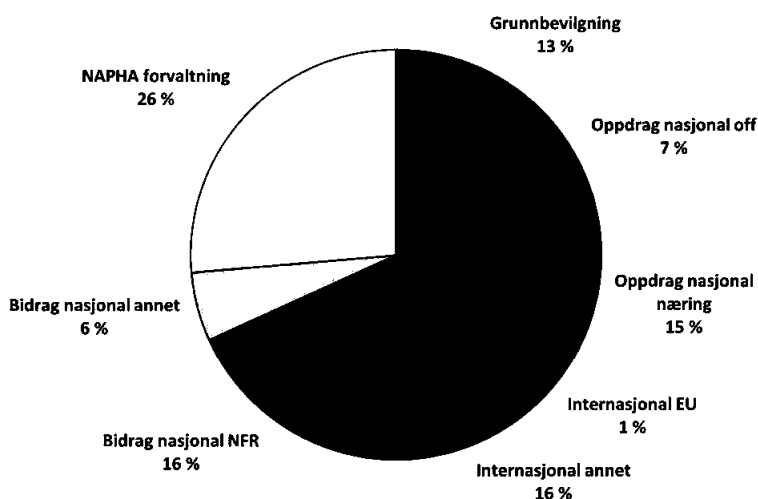
I de fem avdelingene har omsetningen vært stabil, og var i 2020 samlet sett noe høyere enn i 2018 og 2019. Den faglige aktiviteten målt i vitenskapelige publikasjonspoeng var i 2019 på 40,6 poeng. Foreløpige tall for 2020 viser 32,4 publikasjonspoeng. Per forskerårsverk ligger instituttet i 2020 noe under det som var gjennomsnittet for samfunnsvitenskapelige institutter i 2019 (1,38). Årlige variasjoner er naturlig basert på instituttets størrelse, og fagmiljøene holder jevnt høy vitenskapelig publiseringsaktivitet sammenliknet med andre oppdragsinstitutter. NTNU Samfunnsforskning ligger foreløpig an til 0,63 publikasjonspoeng per forskerårsverk i 2020, mens det i 2019 var 1,01 og i 2018 1,19. En vesentlig forklaring til nedgang fra 2019 til 2020, er at en avdeling med tradisjonelt høy publiseringsaktivitet ble virksomhetsoverdratt til NTNU 31.12.19, og den nye innfusjonerte avdelingen (SØF) i stor grad har publisert rapporter. Det ble gitt ut 17 egenproduserte rapporter i 2020.

Økonomi

Brutto omsetning i 2020 var på 98,1 millioner kroner, noe som var 5,1 millioner høyere enn i 2019. Dette viser at driften i NTNU Samfunnsforskning er stabil og god. Omsetningen fordelte seg med 29% fra Norges forskningsråd, inkludert 13% i basisbevilgning. Videre var 39% fra offentlig sektor, 15% fra privat næringsliv, og de resterende 17% fra utenlandske oppdragsgivere. Figuren under viser fordelingen grafisk.

Fordelingen av oppdragsgivere har vært stabil over tid. Til tross for endringer i fagmiljøene (virksomhetsoverdragelse til NTNU av en avdeling med forskningsrådsprosjekter, og fusjon av en virksomhet med i hovedsak oppdragsprosjekter), har inntektsandelen fra Norges forskningsråd holdt seg på samme nivå som i 2019. I 2020 var det økning mot næringslivet, mens omsetningen mot utlandet har holdt seg på omtrent samme nivå.

2020 FINANSIERINGSOMRÅDE



NTNU Samfunnsforskning har en avdeling med et fast oppdrag fra Helsedirektoratet, og der oppgaven er som kompetansesenter innen psykisk helse (NAPHA). Denne omsetningen er synliggjort som eget område i figuren over, for å kunne skille denne fra resten av forskningsaktiviteten. Aktiviteten på NAPHA utgjør 26% av den samlede omsetningen i instituttet.

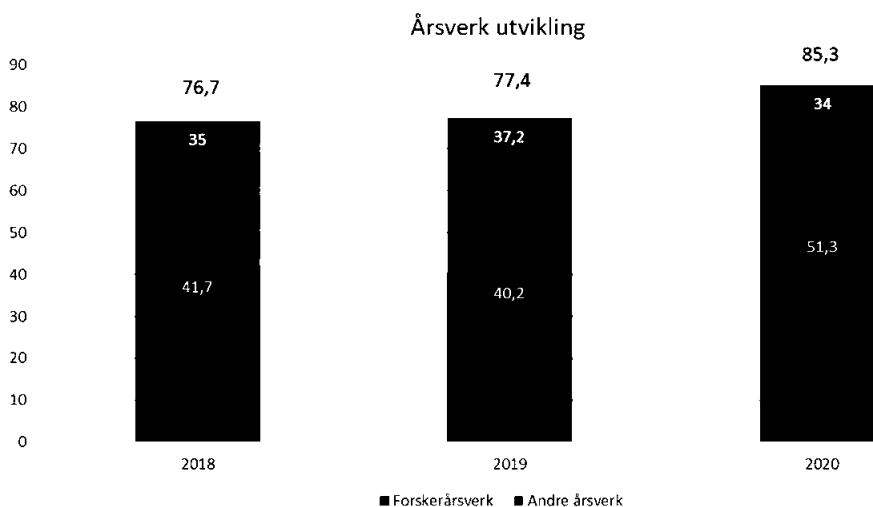
Driftsresultatet i 2020 ble på 2,7 MNOK, noe som er 2,4 MNOK høyere enn i 2019. Endringen i driftsresultatet skyldes i hovedsak lavere driftskostnader knyttet til redusert reiseaktivitet på grunn av pandemien. Etter finansinntekter oppnådde instituttet et årsresultat på 5,4 MNOK. I henhold til forlik med skatteetaten i 2015 beregnes det skatt av resultatene knyttet til den skattepliktige delen av driften. I 2020 er skattekostnaden på 0,38 MNOK. Dette gir et samlet årsresultat på 5,07 MNOK. Før gjennomføring av fusjonen med SØF besluttet SØF et tilleggsutbytte til eneksjonær NTNU på 2,0 MNOK, som innebærer at 3,07 MNOK går inn i egenkapitalen.

Instituttet iverksatte i 2020 en finansstrategi basert på styrets vedtatte finansreglement om forvaltning av instituttets egenkapital. Instituttet har en sterk egenkapital og god likviditetssituasjon. Deler av egenkapitalen ble i 2020 benyttet til langsiktige investeringer (rentebærende verdipapirer og aksjefond) for høyere avkastning. Samtidig har styret besluttet en planramme for å benytte deler av egenkapitalen på strategiske satsinger i instituttet over en femårsperiode.

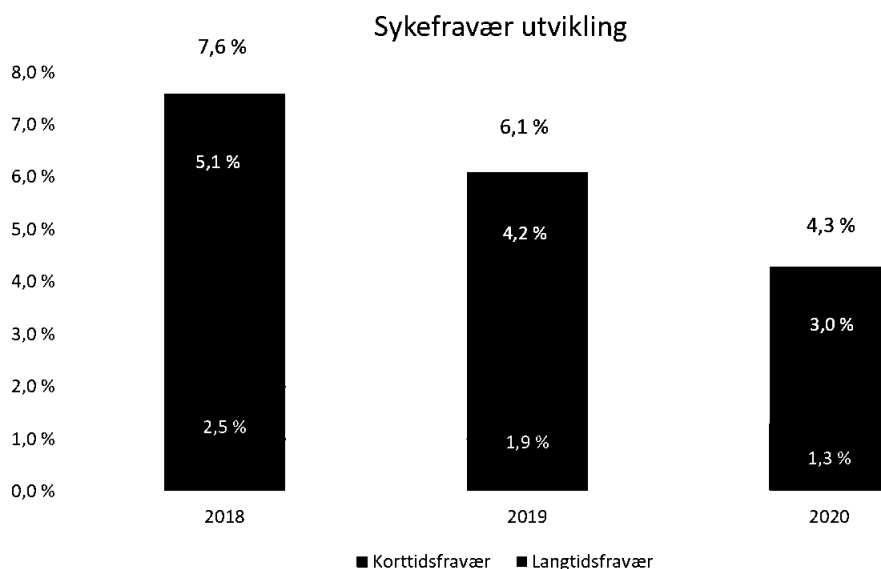
Medarbeidere

Det er også for 2020 grunn til å løfte frem ansattes bidrag og arbeidsinnsats for at virksomheten oppnår gode faglige og økonomiske resultater. Dette til tross for en krevende pandemisituasjon med nedstenging av samfunnet, og et arbeidsår som i stor grad er gjennomført på hjemmekontor. Det er også verdt å nevne at systematiske arbeidsmiljøundersøkelser viser at det er generelt stor tilfredshet og trivsel hos ansatte, og at en opplever arbeidsoppgavene som svært meningsfulle. Driftsåret 2020 har påkrevd nye arbeidsmetoder med utstrakt bruk av digitale verktøy for å kommunisere ved bortfall av fysiske møter. I kombinasjon med omlegging av våre IT-systemer (overgang fra server- til skybaserte løsninger og ny programvare), har det bidratt til økt digital kompetanse hos instituttets ansatte.

NTNU Samfunnsforskning hadde ved utgangen av året 102 ansatte. Ansatte gjennomførte 85,3 årsverk i 2020, noe som er en økning fra 2019 (77,4). 51,3 av årsverkene var forskerårsverk. Dette er en markant økning fra 2019 og skyldes i hovedsak innfusjonering av SØF. Øvrige årsverk fordeler seg på andre faglige stillinger (NAPHA utgjør 20,5 av disse) og administrasjon. 42 ansatte innehar PhD og 7 personer var i doktorgradsutdanning ved utgangen av 2020.



Det har ikke vært skader eller ulykker knyttet til jobben blant ansatte i 2020. Sykefraværet var i 2020 på 4,3%, hvorav korttidsfraværet utgjorde 1,3%. Den samlede fraværsprosenten viser en nedgang på 1,8%-poeng sammenlignet med den samlede fraværsprosenten for 2019. Historisk har langtidsfraværet preget det høye sykefraværet ved instituttet. Analysen for 2020 viser en positiv trend i antall forekomster av langtidsfravær. Langtidstilfellene i fraværet er kjente tilfeller og blir systematisk fulgt opp. Det er ingen indikasjoner om at langtidsfraværet er arbeidsmiljørelatert.

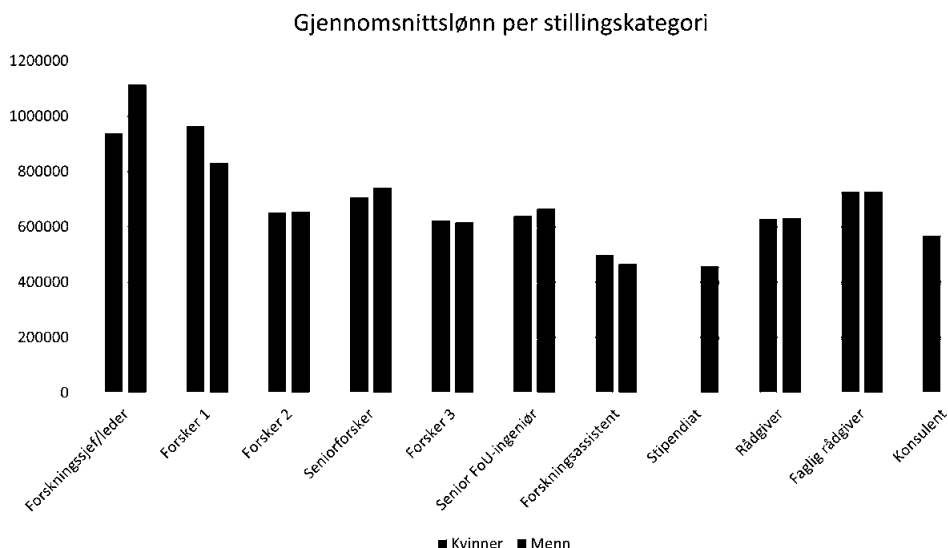


Likestilling

Instituttet arbeider aktivt for at det ikke skal forekomme forskjellsbehandling grunnet kjønn, graviditet, permisjon ved fødsel eller adopsjon, omsorgsoppgaver, etnisitet, religion, livssyn, funksjonsnedsettelse, seksuell orientering, kjønnsidentitet og kjønnsuttrykk, alder og andre vesentlige forhold ved en person. Instituttet oppfylder Aksjelovens krav til kjønnsfordeling i sammensetningen av styret, og fordelingen på kvinner og menn i ulike stillinger er av en slik art at spesielle tiltak ikke anses påkrevet. Blant ansatte er 57% kvinner. I styret var kvinneandelen 43%, og i ledergruppen 57%.

For å hindre diskriminering, er stillingsannonser utformet slik at det skal gjenspeile sammensetningen som helhet når det gjelder etnisitet, kjønn, alder og funksjonsevne. I 2020 ble det rekruttert inn 18 personer, av disse var fem kvinner. Arbeidstiden i instituttet er lik for alle ansatte, og vår livsfasepolitikk fremmer aktiv tilrettelegging for ansatte i ulike livsfaser uavhengig av kjønn. Kontorlokaler og nettsidene tilfredsstillende standarder for tilgjengelighet som gjelder.

Lønnsfordelingen mellom kvinner og menn for de ulike stillingskategoriene fremkommer av følgende figur.



Samfunnsansvar

Instituttet utøver sitt samfunnsansvar på miljøsidan ved å begrense forurensning av det ytre miljø. En forsøker å begrense bruken av flyreiser og papir, samt en viss tilrettelegging for gjenbruk av teknisk utstyr. Instituttet ble sertifisert som Miljøfyrtårnbedrift i 2018. Som en del av det systematiske arbeidet, viser klima- og miljørapporten for 2020 at instituttet reduserte sitt CO₂-utslipp fra 383,64 tonn CO₂ i 2019 til 101,32 tonn CO₂ i 2020. Dette er en nedgang på 73,5 %. Av dette utgjør transport (flyreiser) den største reduksjonen. Antall flyreiser reduserte med 65 % fra 2019 til 2020, hvor nedgangen omfattet kategoriene innenlands-, Norden- og utenlandsreiser. Kildesorteringsandelen av avfall økte fra 31,8 % i 2019 til 61,8 % i 2020. Nedstengingen av samfunnet og utstrakt bruk av hjemmekontor på grunn av pandemien, er en hovedårsak til denne endringen. Instituttet vil imidlertid arbeide for å videreføre de positive erfaringene ved bruk av digitale møter for å unngå unødvendige reiser i tiden fremover.

Risikofaktorer

Instituttet har solid egenkapital og god likviditet. Overskuddslikviditet er i hovedsak plassert på rentebærende bankkonti og innen rentebærende verdipapirer og aksjefond (med lav risiko) fra og med 2020. Risikoen for at oppdragsgivere ikke kan eller vil oppfylle sine forpliktelser anses som lav, og det har historisk sett vært lite tap på fordringer. Til tross for at pandemisituasjonen har skapt usikkerhet om inntjeningssevne generelt i arbeidslivet, har instituttet klart seg meget bra. Dette skyldes åpenbart en porteføljesammensetning og finansieringskilder/oppdragsgivere som ikke har blitt direkte rammet av pandemien.



Instituttet har det meste av sine oppdragsavtaler i norske kroner, men er også i noen grad eksponert for endringer i valutakurser (avtaler i Euro). Instituttet har ingen langsiktig rentebærende gjeld, slik at eksponeringen for renteendringer kun handler om renteinntekter. Styret vurderer instituttets finansielle risiko til å være lav.

Instituttet arbeider innenfor en sektor med økonomiske utfordringer og der flere institutt ifølge forskningsrådets årsrapport om forskningsinstituttene gikk med underskudd i 2018 og 2019. Vanskene har så langt ikke berørt NTNU Samfunnsforskning, men styret har oppmerksomhet på utviklingen i sektoren som er preget av skjerpet konkurranse og høye krav til forskningsmiljøene.

I samsvar med regnskapslovens paragraf 3-3a bekrefter styret at forutsetningen for fortsatt drift er til stede.

Utviklingsplaner

Instituttet framstår i dag som et konsolidert institutt med etablerte fagområder og mange erfarne forskere. Endringer i instituttets faglige sammensetning grunnet virksomhetsoverdragelse og fusjon, gir et spennende grunnlag for utvikling av instituttet. Avdelingene jobber aktivt med videreutvikling av egne fagområder og samarbeider godt om utvikling av nye. I 2021 vil instituttet gjennomføre en strategiplanprosess som erstatter strategisk plan 2017-2021. Arbeidet vil legge vekt på utvikling av både etablerte og nye fagområder sett i sammenheng med nasjonale og internasjonale kunnskapsbehov og markedsmuligheter.

Disponering av årets resultat

Styret foreslår ovenfor generalforsamlingen at årets overskudd, NOK 5.077.904, overføres med NOK 3.077.904 til egenkapital og NOK 2.000.000 som tilleggsutbytte til NTNU (i tråd med tidligere vedtak i SØF).



Trondheim 18. mars 2021

Arvid Hallén
Styreleder

Carl-Jakob Midttun

Kjerstin Spjøtvoll

Jostein Mårdalen

Karoline Daugstad

Catharina Lindheim

Christian Wendelborg

Roger Lian
(adm.dir.)

Pemso Dokumentnøkkel: MVQXG-AJ86Z-4TC8E-KGPOB-1FEFF-1KOYZ



PENNEO

Signaturene i dette dokumentet er juridisk bindende. Dokument signert med "Penneo™ - sikker digital signatur".
De signerende parter sin identitet er registrert, og er listet nedenfor.

"Med min signatur bekrefter jeg alle datoer og innholdet i dette dokument."

Christian Wendelborg

Styremedlem

På vegne av: NTNU Samfunnsforskning AS

Serienummer: 9578-5993-4-873998

IP: 129.241.xxx.xxx

2021-04-06 11:11:58Z

bankID

Roger Lian

Daglig leder

På vegne av: NTNU Samfunnsforskning AS

Serienummer: 9578-5999-4-2851519

IP: 129.241.xxx.xxx

2021-04-06 11:14:40Z

bankID

Arvid Hallen

Styreleder

På vegne av: NTNU Samfunnsforskning AS

Serienummer: 9578-5993-4-2267808

IP: 85.165.xxx.xxx

2021-04-06 11:20:02Z

bankID

Karoline Daugstad

Styremedlem

På vegne av: NTNU Samfunnsforskning AS

Serienummer: 9578-5999-4-1141588

IP: 84.202.xxx.xxx

2021-04-06 15:18:48Z

bankID

Carl-Jakob Midttun

Styremedlem

På vegne av: NTNU Samfunnsforskning AS

Serienummer: 9578-5994-4-470875

IP: 178.164.xxx.xxx

2021-04-06 16:50:01Z

bankID

Kjerstin Spjøtvoll

Styremedlem

På vegne av: NTNU Samfunnsforskning AS

Serienummer: 9578-5995-4-87455

IP: 80.212.xxx.xxx

2021-04-06 20:15:05Z

bankID

Catharina Lindheim

Styremedlem

På vegne av: NTNU Samfunnsforskning AS

Serienummer: 9578-5994-4-528998

IP: 129.241.xxx.xxx

2021-04-07 06:34:08Z

bankID

Jostein Mårdalen

Styremedlem

På vegne av: NTNU Samfunnsforskning AS

Serienummer: 9578-5992-4-3005892

IP: 78.156.xxx.xxx

2021-04-07 06:46:36Z

bankID

Penneo Dokumentnøkkel: MVQXG-AJ86Z-4T08E-KGPOB-1FEEF-1KOYZ

Dokumentet er signert digitalt, med **Penneo.com**. Alle digitale signatur-data i dokumentet er sikret og validert av den datamaskin-utregnede hash-verdien av det opprinnelige dokument. Dokumentet er låst og tids-stemplet med et sertifikat fra en betrodd tredjepart. All kryptografisk bevis er integrert i denne PDF, for fremtidig validering (hvis nødvendig).

Hvordan bekrefter at dette dokumentet er originalen?

Dokumentet er beskyttet av ett Adobe CDS sertifikat. Når du åpner dokumentet i

Adobe Reader, skal du kunne se at dokumentet er sertifisert av **Penneo e-signature service <penneo@penneo.com>**. Dette garanterer at innholdet i dokumentet ikke har blitt endret.

Det er lett å kontrollere de kryptografiske beviser som er lokalisert inne i dokumentet, med Penneo validator - <https://penneo.com/validate>



BDO AS
Klæbuveien 127B
7031 Trondheim

Uavhengig revisors beretning

Til generalforsamlingen i NTNU Samfunnsforskning AS

Uttalelse om revisjonen av årsregnskapet

Konklusjon

Vi har revidert årsregnskapet til NTNU Samfunnsforskning AS.

Årsregnskapet består av:

- Balanse per 31. desember 2020
- Resultatregnskap for 2020
- Kontantstrømoppstilling for regnskapsåret avsluttet per 31. desember 2020
- Noter til årsregnskapet, herunder et sammendrag av viktige regnskapsprinsipper.

Etter vår mening:

Er årsregnskapet avgitt i samsvar med lov og forskrifter og gir et rettviseende bilde av selskapets finansielle stilling per 31. desember 2020, og av dets resultater og kontantstrømmer for regnskapsåret avsluttet per denne datoen i samsvar med regnskapslovens regler og god regnskapsskikk i Norge.

Grunnlag for konklusjonen

Vi har gjennomført revisjonen i samsvar med lov, forskrift og god revisjonsskikk i Norge, herunder de internasjonale revisjonsstandardene International Standards on Auditing (ISA-ene). Våre oppgaver og plikter i henhold til disse standardene er beskrevet i Revisors oppgaver og plikter ved revisjon av årsregnskapet. Vi er uavhengige av selskapet slik det kreves i lov og forskrift, og har overholdt våre øvrige etiske forpliktelser i samsvar med disse kravene. Etter vår oppfatning er innhentet revisjonsbevis tilstrekkelig og hensiktsmessig som grunnlag for vår konklusjon.

Annen informasjon

Ledelsen er ansvarlig for annen informasjon. Annen informasjon består av årsberetningen.

Vår uttalelse om revisjonen av årsregnskapet dekker ikke annen informasjon, og vi attesterer ikke den andre informasjonen.

I forbindelse med revisjonen av årsregnskapet er det vår oppgave å lese annen informasjon identifisert ovenfor med det formål å vurdere hvorvidt det foreligger vesentlig inkonsistens mellom annen informasjon og årsregnskapet, kunnskap vi har opparbeidet oss under revisjonen, eller hvorvidt den tilsynelatende inneholder vesentlig feilinformasjon.

Dersom vi, på bakgrunn av arbeidet vi har utført, konkluderer med at disse andre opplysningene inneholder vesentlig feilinformasjon, er vi pålagt å uttale oss om dette. Vi har ingenting å rapportere i så henseende.

Styret og daglig leders ansvar for årsregnskapet

Styret og daglig leder (ledelsen) er ansvarlig for å utarbeide årsregnskapet i samsvar med lov og forskrifter, herunder for at det gir et rettviseende bilde i samsvar med regnskapslovens regler og god regnskapsskikk i Norge. Ledelsen er også ansvarlig for slik intern kontroll som den finner nødvendig



for å kunne utarbeide et årsregnskap som ikke inneholder vesentlig feilinformasjon, verken som følge av misligheter eller utilsiktede feil.

Ved utarbeidelsen av årsregnskapet må ledelsen ta standpunkt til selskapets evne til fortsatt drift og opplyse om forhold av betydning for fortsatt drift. Forutsetningen om fortsatt drift skal legges til grunn for årsregnskapet så lenge det ikke er sannsynlig at virksomheten vil bli avviklet.

Revisors oppgaver og plikter ved revisjonen av årsregnskapet

Vårt mål er å oppnå betryggende sikkerhet for at årsregnskapet som helhet ikke inneholder vesentlig feilinformasjon, verken som følge av misligheter eller utilsiktede feil, og å avgi en revisjonsberetning som inneholder vår konklusjon. Betryggende sikkerhet er en høy grad av sikkerhet, men ingen garanti for at en revisjon utført i samsvar med lov, forskrift og god revisjonsskikk i Norge, herunder ISA-ene, alltid vil avdekke vesentlig feilinformasjon som eksisterer. Feilinformasjon kan oppstå som følge av misligheter eller utilsiktede feil. Feilinformasjon blir vurdert som vesentlig dersom den enkeltvis eller samlet med rimelighet kan forventes å påvirke økonomiske beslutninger som brukerne foretar basert på årsregnskapet.

For videre beskrivelse av revisors oppgaver og plikter vises det til:
<https://revisorforeningen.no/revisjonsberetninger>

Uttalelse om andre lovmessige krav

Konklusjon om årsberetningen

Basert på vår revisjon av årsregnskapet som beskrevet ovenfor, mener vi at opplysningene i årsberetningen om årsregnskapet, forutsetningen om fortsatt drift og forslaget til anvendelse av overskuddet er konsistente med årsregnskapet og i samsvar med lov og forskrifter.

Konklusjon om registrering og dokumentasjon

Basert på vår revisjon av årsregnskapet som beskrevet ovenfor, og kontrollhandlinger vi har funnet nødvendig i henhold til internasjonal standard for attestasjonsoppdrag (ISAE) 3000 «Attestasjonsoppdrag som ikke er revisjon eller forenklet revisorkontroll av historisk finansiell informasjon», mener vi at ledelsen har oppfylt sin plikt til å sørge for ordentlig og oversiktlig registrering og dokumentasjon av selskapets regnskapsopplysninger i samsvar med lov og god bokføringskikk i Norge.

Trondheim, 26. mars 2021
BDO AS

Arne Almklov
Statsautorisert revisor