



ÅRSREGNSKAPET FOR REGNSKAPSÅRET 2024 - GENERELL INFORMASJON

Enheten

| | |
|----------------------|----------------------------------|
| Organisasjonsnummer: | 938 619 417 |
| Organisasjonsform: | Forening/lag/innretning |
| Foretaksnavn: | BONDEUNGDOMSLAGET I OSLO |
| Forretningsadresse: | Rosenkrantz' gate 8 0159 OSLO |

Regnskapsår

| | |
|-------------------------|-------------------------|
| Årsregnskapets periode: | 01.01.2024 - 31.12.2024 |
|-------------------------|-------------------------|

Konsern

| | |
|---------------------------|----|
| Mørselskap i konsern: | Ja |
| Konsernregnskap lagt ved: | Ja |

Regnskapsregler

| | |
|--|------------------------------------|
| Regler for små foretak benyttet: | Nei |
| Benyttet ved utarbeidelsen av årsregnskapet til selskapet: | Regnskapslovens alminnelige regler |
| Benyttet ved utarbeidelsen av årsregnskapet til konsernet: | Regnskapslovens alminnelige regler |

Årsregnskapet fastsatt av kompetent organ

| | |
|--|-------------|
| Bekreftet av representant for selskapet: | Kari Velure |
| Dato for fastsettelse av årsregnskapet: | 05.03.2025 |

Grunnlag for avgivelse

| |
|--|
| År 2024: Årsregnskapet er elektronisk innlevert |
| År 2023: Tall er hentet fra elektronisk innlevert årsregnskap fra 2024 |

Det er ikke krav til at årsregnskapet m.v. som sendes til Regnskapsregisteret er undertegnet. Kontrollen på at dette er utført ligger hos revisor/enhetens øverste organ. Sikkerheten ivaretas ved at innsender har rolle/rettighet for innsending av årsregnskapet via Altinn, og ved at det bekreftes at årsregnskapet er fastsatt av kompetent organ.

Brønnøysundregistrene, 12.05.2026



Resultatregnskap

| Beløp i: NOK | Note | 2024 | 2023 |
|---|------|-------------------|-------------------|
| RESULTATREKNESKAP | | | |
| Inntekter | | | |
| Salsinntekter | | 8 054 780 | 5 901 385 |
| Medlemsinntekter | | 979 531 | 926 372 |
| Leigeinntekt | | 822 621 | 1 032 364 |
| Andre driftsinntekter | | 3 768 999 | 3 126 726 |
| Sum inntekter | | 13 625 931 | 10 986 847 |
| Kostnader | | | |
| Lønnskostnad | | 6 233 171 | 5 895 953 |
| Avskrivning på varige driftsmiddel og immaterielle egedelar | | 628 534 | 620 847 |
| Annan driftskostnad | | 10 828 262 | 9 334 950 |
| Sum kostnader | | 17 689 967 | 15 851 750 |
| Driftsresultat | | -4 064 036 | -4 864 903 |
| Finansinntekter og finanskostnader | | | |
| Utbytte frå dotterselskap | | 3 600 000 | 3 600 000 |
| Renteinntekt frå føretak i same konsern | | 2 243 160 | 1 826 136 |
| Anna renteinntekt | | 134 952 | 82 693 |
| Anna finansinntekt | | 371 411 | 285 071 |
| Sum finansinntekter | | 6 349 523 | 5 793 900 |
| Rentekostnad til føretak i same konsern | | 3 931 | 332 |
| Annan finanskostnad | | 259 | |
| Sum finanskostnader | | 4 190 | 332 |
| Netto finans | | 6 345 333 | 5 793 568 |
| Resultat før skattekostnad | | 2 281 297 | 928 665 |
| Årsresultat | | 2 281 297 | 928 665 |
| Overføringar og disponeringar | | | |
| Overføring til/frå annan eigenkapital | | 2 281 297 | 928 665 |
| Sum overføringar og disponeringar | | 2 281 297 | 928 665 |



Resultatregnskap

| Beløp i: NOK | Note | 2024 | 2023 |
|---------------------|-------------|-------------|-------------|
|---------------------|-------------|-------------|-------------|



Balanse

| Beløp i: NOK | Note | 2024 | 2023 |
|---|------|-------------------|-------------------|
| BALANSE - EIGEDELAR | | | |
| Anleggsmiddel | | | |
| Immaterielle egedelar | | | |
| Varige driftsmiddel | | | |
| Tomter, bygningar og annan fast eigedom | | 3 454 519 | 4 074 202 |
| Driftslausøyre, inventar, verktøy, kontormaskinar og liknande | | 61 065 | 34 483 |
| Sum varige driftsmiddel | | 3 515 584 | 4 108 685 |
| Finansielle anleggsmiddel | | | |
| Investeringar i dotterselskap | | 27 500 000 | 27 500 000 |
| Lån til føretak i same konsern | | 39 874 523 | 38 531 111 |
| Investeringar i aksjar og partar | | 27 353 | 27 353 |
| Sum finansielle anleggsmiddel | | 67 401 876 | 66 058 464 |
| Sum anleggsmiddel | | 70 917 460 | 70 167 149 |
| Omløpsmiddel | | | |
| Varer | | | |
| Krav | | | |
| Kundekrav | | 536 769 | 300 685 |
| Andre krav | | 3 838 562 | 3 768 125 |
| Sum krav | | 4 375 331 | 4 068 810 |
| Bankinnskot, kontantar og liknande | | | |
| Bankinnskot, kontantar og liknande | | 13 647 288 | 11 036 985 |
| Sum bankinnskot, kontantar og liknande | | 13 647 288 | 11 036 985 |
| Sum omløpsmiddel | | 18 022 619 | 15 105 795 |
| SUM EIGEDELAR | | 88 940 079 | 85 272 944 |

BALANSE - EIGENKAPITAL OG GJELD



Balanse

| Beløp i: NOK | Note | 2024 | 2023 |
|----------------------------------|------|-------------------|-------------------|
| Eigenkapital | | | |
| Innskoten egenkapital | | | |
| Opptent egenkapital | | | |
| Annan egenkapital | | 85 142 052 | 82 860 755 |
| Sum opptent egenkapital | | 85 142 052 | 82 860 755 |
| Sum egenkapital | | 85 142 052 | 82 860 755 |
| Sum langsiktig gjeld | | 0 | 0 |
| Kortsiktig gjeld | | | |
| Leverandørgjeld | | 650 575 | 433 060 |
| Skuldige offentlige avgifter | | 262 985 | 284 497 |
| Anna kortsiktig gjeld | | 2 884 466 | 1 694 632 |
| Sum kortsiktig gjeld | | 3 798 026 | 2 412 189 |
| Sum gjeld | | 3 798 026 | 2 412 189 |
| SUM EIGENKAPITAL OG GJELD | | 88 940 078 | 85 272 944 |



Konsernets resultatregnskap

| Beløp i: NOK | Note | 2024 | 2023 |
|---|------|--------------------|--------------------|
| RESULTATREKNESKAP | | | |
| Inntekter | | | |
| Salsinntekter | | 101 330 278 | 95 535 104 |
| Medlemsinntekter | | 979 531 | 926 372 |
| Leieinntekter | | 497 745 | 765 104 |
| Andre driftsinntekter | | 74 805 984 | 71 130 527 |
| Sum inntekter | | 177 613 538 | 168 357 107 |
| Kostnader | | | |
| Varekostnad | | 34 783 752 | 32 925 745 |
| Lønnskostnad | | 71 148 926 | 67 867 635 |
| Avskrivning på varige driftsmiddel og immaterielle egedelar | | 12 544 669 | 12 854 248 |
| Annan driftskostnad | | 56 536 984 | 51 396 822 |
| Sum kostnader | | 175 014 331 | 165 044 450 |
| Driftsresultat | | 2 599 207 | 3 312 657 |
| Finansinntekter og finanskostnader | | | |
| Inntekt på andre investeringar | | 2 059 325 | 1 357 607 |
| Anna finansinntekt | | 1 138 954 | 5 436 328 |
| Sum finansinntekter | | 3 198 279 | 6 793 935 |
| Annan rentekostnad | | 5 132 300 | 4 442 113 |
| Annan finanskostnad | | 484 128 | 70 294 |
| Sum finanskostnader | | 5 616 428 | 4 512 407 |
| Netto finans | | -2 418 149 | 2 281 528 |
| Resultat før skattekostnad | | 181 058 | 5 594 185 |
| Skattekostnad | | 741 753 | 1 752 085 |
| Årsresultat | | -560 695 | 3 842 100 |
| Overføringar og disponeringar | | | |
| Overføring til/frå annan eigenkapital | | -560 695 | 3 842 100 |
| Sum overføringar og disponeringar | | -560 695 | 3 842 100 |



Konsernets resultatregnskap

| Beløp i: NOK | Note | 2024 | 2023 |
|---------------------|-------------|-------------|-------------|
|---------------------|-------------|-------------|-------------|



Konsernets balanse

| Beløp i: NOK | Note | 2024 | 2023 |
|---|------|--------------------|--------------------|
| BALANSE - EIGEDELAR | | | |
| Anleggsmiddel | | | |
| Immaterielle egedelar | | | |
| Utvikling | | 309 479 | 345 479 |
| Sum immaterielle egedelar | | 309 479 | 345 479 |
| Varige driftsmiddel | | | |
| Tomter, bygningar og annan fast eigedom | | 81 375 367 | 86 483 252 |
| Driftslausøyre, inventar, verktøy, kontormaskinar og liknande | | 18 664 611 | 22 965 636 |
| Sum varige driftsmiddel | | 100 039 978 | 109 448 888 |
| Finansielle anleggsmiddel | | | |
| Investeringar i aksjar og partar | | 57 356 | 57 356 |
| Obligasjonar | | 143 062 | 111 776 |
| Sum finansielle anleggsmiddel | | 200 418 | 169 132 |
| Sum anleggsmiddel | | 100 549 875 | 109 963 499 |
| Omløpsmiddel | | | |
| Varer | | | |
| Varer | | 29 057 223 | 30 926 350 |
| Sum varer | | 29 057 223 | 30 926 350 |
| Krav | | | |
| Kundekrav | | 2 748 957 | 2 311 272 |
| Andre krav | | 2 701 783 | 2 522 819 |
| Sum krav | | 5 450 740 | 4 834 091 |
| Bankinnskot, kontantar og liknande | | | |
| Bankinnskot, kontantar og liknande | | 53 331 055 | 45 977 666 |
| Sum bankinnskot, kontantar og liknande | | 53 331 055 | 45 977 666 |
| Sum omløpsmiddel | | 87 839 018 | 81 738 107 |
| SUM EIGEDELAR | | 188 388 893 | 191 701 606 |



Konsernets balanse

| Beløp i: NOK | Note | 2024 | 2023 |
|--|------|--------------------|--------------------|
| BALANSE - EIGENKAPITAL OG GJELD | | | |
| Eigenkapital | | | |
| Innskoten eigenkapital | | | |
| Opptent eigenkapital | | | |
| Annan eigenkapital | | 69 510 849 | 69 430 091 |
| Sum opptent eigenkapital | | 69 510 849 | 69 430 091 |
| Sum eigenkapital | | 69 510 849 | 69 430 091 |
| Gjeld | | | |
| Langsiktig gjeld | | | |
| Utsett skatt | | 5 481 996 | 6 399 009 |
| Sum avsetjingar for plikter | | 5 481 996 | 6 399 009 |
| Anna langsiktig gjeld | | | |
| Gjeld til kredittinstitusjonar | | 81 225 000 | 84 975 000 |
| Sum anna langsiktig gjeld | | 81 225 000 | 84 975 000 |
| Sum langsiktig gjeld | | 86 706 996 | 91 374 009 |
| Kortsiktig gjeld | | | |
| Leverandørgjeld | | 9 319 469 | 8 766 553 |
| Betalbar skatt | | 1 658 766 | 2 685 071 |
| Skuldige offentlege avgifter | | 8 449 310 | 8 579 650 |
| Anna kortsiktig gjeld | | 12 743 505 | 10 866 229 |
| Sum kortsiktig gjeld | | 32 171 050 | 30 897 503 |
| Sum gjeld | | 118 878 046 | 122 271 512 |
| SUM EIGENKAPITAL OG GJELD | | 188 388 895 | 191 701 603 |



Til rådsmøte i Bondeungdomslaget I Oslo

Melding frå uavhengig revisor

Konklusjon

Vi har revidert årsrekneskapen for Bondeungdomslaget I Oslo som er samansett av:

- årsrekneskapen for Bondeungdomslaget I Oslo (organisasjonen), som er samansett av balanse per 31. desember 2024, resultatrekneskap og kontantstraumoppstilling for rekneskapsåret avslutta per denne datoen og notar, medrekna eit samandrag av viktige rekneskapsprinsipp, og
- konsernrekneskapen, som er samansett av balanse per 31. desember 2024, resultatrekneskap og kontantstraumoppstilling for rekneskapsåret avslutta per denne datoen og notar, medrekna eit samandrag av viktige rekneskapsprinsipp.

Etter vår meining

- oppfyller årsrekneskapen gjeldande lovkrav,
- gjev årsrekneskapen eit rettvisande bilete av selskapet si finansielle stilling per 31. desember 2024 og av resultatata og kontantstraumar for rekneskapsåret avslutta per denne datoen i samsvar med rekneskapslova sine reglar og god rekneskapsskikk i Noreg, og
- gjev konsernrekneskapen eit rettvisande bilete av konsernet si finansielle stilling per 31. desember 2024 og av resultatata og kontantstraumar for rekneskapsåret avslutta per denne datoen i samsvar med rekneskapslova sine reglar og god rekneskapsskikk i Noreg.

Grunnlag for konklusjonen

Vi har gjennomført revisjonen i samsvar med International Standards on Auditing (ISA-ane). Våre oppgåver og plikter etter desse standardane er beskrivne under overskrifta *Revisor sine oppgåver og plikter ved revisjon av årsrekneskapen*. Vi er uavhengige av selskapet og konsernet i samsvar med krava i relevante lover og forskrifter i Noreg og International Code of Ethics for Professional Accountants (medrekna dei internasjonale sjølvstendestandardane) utferda av International Ethics Standards Board for Accountants (IESBA-reglane), og har oppfylt dei andre etiske pliktene våre i samsvar med desse krava. Innhenta revisjonsbevis er etter vår oppfatning tilstrekkeleg og formålstenleg som grunnlag for vår konklusjon.

Ytterlegare informasjon

Styret og dagleg leiar (leiinga) er ansvarlege for informasjonen i årsmeldinga. Ytterlegare informasjon omfattar informasjon i årsrapporten bortsett frå årsrekneskapen og den tilhøyrande revisjonsmeldinga. Vår fråsegn om revisjonen av årsrekneskapen dekkjer ikkje informasjonen i årsmeldinga.

I samband med revisjonen av årsrekneskapen er det oppgåva vår å lese årsmeldinga. Formålet er å vurdere om det er vesentleg inkonsistens mellom årsmeldinga og årsrekneskapen og den kunnskap vi har opparbeidd under revisjonen, eller om årsmeldinga inneheld vesentleg feilinformasjon. Vi er pålagde å rapportere om årsmeldinga inneheld vesentleg feilinformasjon. Vi har ikkje noko å rapportere i så måte.

Ut frå kunnskapen vi har opparbeidd oss i revisjonen, meiner vi at årsmeldinga

- er konsistent med årsrekneskapen og
- inneheld dei opplysningane som skal vere med etter gjeldande lovkrav.

Leiinga sitt ansvar for årsrekneskapen

Leiinga er ansvarleg for å utarbeide årsrekneskapen og for at han gir eit rettvisande bilete i samsvar med rekneskapslova sine reglar og god rekneskapsskikk i Noreg. Leiinga er også ansvarleg for naudsynt intern kontroll for å kunne utarbeide ein årsrekneskap som ikkje inneheld vesentleg feilinformasjon, verken som følgje av misleg framferd eller feil som ikkje er tilsikta.

PricewaterhouseCoopers AS, Strømsø Torg 9, Postboks 2078 Strømsø, NO-3003 Drammen
T: 02316, org. no.: 987 009 713 MVA, www.pwc.no

Statsautoriserte revisorer, medlemmer av Den norske Revisorforening og autorisert regnskapsførerselskap



Ved utarbeidinga av årsrekneskapen er leiinga ansvarleg for å ta standpunkt til selskapet og konsernet si evne til å halde fram med drifta, og opplyse om tilhøve av betydning for dette. Føresetnaden om at drifta kan halde fram, skal leggjast til grunn for årsrekneskapen så lenge det ikkje er sannsynleg at verksemda vil bli avvikla.

Revisor sine oppgaver og plikter ved revisjon av årsrekneskapen

Vårt mål er å oppnå tryggande sikkerheit for at årsrekneskapen totalt sett ikkje inneheld vesentleg feilinformasjon, verken som følge av misleg framferd eller feil som ikkje er tilsikta, og å gi ei revisjonsmelding som inneheld konklusjonen vår. Tryggande sikkerheit er ein høg grad av tryggleik, men ingen garanti for at ein revisjon utført i samsvar med ISA-ane, alltid vil avdekke vesentleg feilinformasjon som eksisterer. Feilinformasjon kan oppstå som følge av misleg framferd eller feil som ikkje er tilsikta. Feilinformasjon er å anse som vesentleg dersom han, åleine eller samla, innanfor rimelege grenser kan forventast å påverke dei økonomiske avgjerslene som brukarane tar på grunnlag av årsrekneskapen. For beskriving av revisor sine oppgaver og plikter visar vi til: <https://revisorforeningen.no/revisjonsberetninger>

Drammen, 7. mars 2025
PricewaterhouseCoopers AS

Guro Skjeggerud
Statsautorisert revisor
(elektronisk signert)



 Securely signed with Brevio

Revisjonsberetning

Signers:

| Name | Method | Date |
|------------------|---------------|------------------|
| Skjeggerud, Guro | BANKID | 2025-03-07 15:34 |

This document package contains:

- Closing page (this page)
- The original document(s)
- The electronic signatures. These are not visible in the document, but are electronically integrated.



This file is sealed with a digital signature.
The seal is a guarantee for the authenticity
of the document.



Årsrekneskap for
Bondeungdomslaget i Oslo
konsern

2024

Innhald:

- Styret si årsmelding
 - Resultatrekneskap
 - Balanse
 - Kontantstrømoppstilling
 - Notar til rekneskapen
-





Styret si årsmelding for 2024

Bondeungdomslaget i Oslo

Bondeungdomslaget i Oslo (BUL) er ein kultur- og idrettsorganisasjon, og det største ungdomslaget i landet med 800 medlemmer. BUL er eit mållag og ein frilyndt og ideell medlemsorganisasjon som gjev barn, ungdom og vaksne aktivitetstilbod innan song, dans, teater og idrett.

BUL vart skipa i 1899, og har sidan 1913 hatt kontor i Rosenkrantz' gate 8 i Oslo. Der ligg også Teatersalen der dei fleste lagsaktivitetane går føre seg. Idrettslaget har treningar primært på Bislett Stadion.

BUL er morselskapet for Bøndernes Hus AS (BHAS) som er egedoms- og morselskapet for forretningsdrifta til BUL. BHAS er heileigd av BUL. BHAS eig bygarden Rosenkrantz' gate 8. BHAS eig og driv driftsselskapet Hotell Bondeheimen AS, Heimen LL Husflitsutsal, Den Norske Husfliden og Solhjell AS.

I samsvar med rekneskapslova § 3-3 stadfester styret at føresetnadene for vidare drift er til stades.

Det har ikkje vore ulukker eller skadetilfelle i 2024. Talet på fast tilsette i BUL er fem, og arbeidsmiljøet er rekna som godt. Sjukefråværet er lågt. Styret og dagleg leiar er forsikra for ansvar overfor føretaket og tredjepersonar i tråd med føresegnene i rekneskapslova.

Selskapet har ingen produksjon eller aktivitet som medfører omfattande forureining av det ytre miljøet. Selskapet har starta arbeidet med aktsemdsvurderingar etter Åpenhetsloven. Utgreinga er offentleggjort på BUL i Oslo sine nettsider.

Selskapet har halde og held framleis god kostnads- og likviditetskontroll. Det har ikkje vore vesentlege endringar sidan balansedagen som påverkar rekneskapen, og styret kjenner ikkje til at det er nytt vesentleg uvisse til rekneskapen.

Årets resultat i BUL vart eit overskot på kr 2 281 297 som styret tilrår ført mot eigenkapitalen. Eigenkapitalen var ved årsskiftet kr 85 142 052 etter føring av årets resultat. For konsernet vart det eit underskot på kr 560 695. Eigenkapital for konsernet var ved årsskiftet kr 69 510 849.

Bankbeholdninga i morselskapet var pr. 31.12.24 kr 13 647 288 og i konsernet kr 53 331 055. Likviditeten har vore god gjennom året.

Styret reknar selskapet og laget sine framtidsutsikter som gode, fordi verksemda har lange tradisjonar og opparbeidd ein god posisjon i marknaden, og fordi det over tid er brukt mykje pengar på å fornye og ruste opp eigedommane, inventar, produkta og marknadsføringa. Styret reknar selskapet sin kredittrisiko som låg, sidan store delar av omsetninga skjer kontant eller som forskotsbetaling. Solhjell Baltic driftar frå Estland og har ein valutarisiko knytt til drifta, denne valutarisikoen er ikkje sikra. Drifta er budsjettert med eit likviditetsoverskot i 2025, og



likviditetsrisikoen er middels til låg. Konsernet har ein kassekreditt på 5 mill. kr som ikkje er nytta.

Verksemda hadde i meldingsåret eit styre samansett av tre kvinner og fem menn, inkl. varamedlemer. Det har vore 8 styremøte i løpet av meldingsåret.

Oslo, 5. mars 2025

Astrid Marie Grov

Astrid Marie Grov (7. mar.. 2025 13:01 GMT+1)

Astrid Marie Grov

leiar

Anne Cathrine Johansen

Anne Cathrine Johansen (6. mar.. 2025 12:51 GMT+1)

Anne Cathrine Johansen

nestleiar

Kjetil Aasen

Kjetil Aasen (6. mar.. 2025 10:58 GMT+1)

Kjetil Aasen

styremedlem

Sigvart Eggen

Sigvart Eggen (7. mar.. 2025 13:09 GMT+1)

Sigvart Eggen

Styremedlem

Mari Lundevall

Mari Lundevall (6. mar.. 2025 11:22 GMT+1)

Mari Lundevall

styremedlem

Kari Velure

Kari Velure (6. mar.. 2025 09:13 GMT+1)

Kari Velure

dagleg leiar



BONDEUNGDOMSLAGET I OSLO RESULTATREKNESKAP 01.01.-31.12.

| Morselskap - BUL i Oslo | | Konsern | | |
|---|-------------------|---------|--------------------|--------------------|
| 2024 | 2023 | Note | 2024 | 2023 |
| DRIFTSINNETEKTER | | | | |
| 8 054 780 | 5 901 385 | | 101 330 278 | 95 535 104 |
| 979 531 | 926 372 | | 979 531 | 926 372 |
| 822 621 | 1 032 364 | | 497 745 | 765 104 |
| 3 768 999 | 3 126 726 | | 74 805 984 | 71 130 527 |
| 13 625 931 | 10 986 847 | 1,2,3 | 177 613 538 | 168 357 107 |
| DRIFTSKOSTNADER | | | | |
| - | - | | 34 783 752 | 32 925 745 |
| 6 233 171 | 5 895 953 | 4,5 | 71 148 926 | 67 867 635 |
| 628 534 | 620 847 | 6 | 12 544 669 | 12 854 248 |
| 10 828 262 | 9 334 950 | 2,4 | 56 536 984 | 51 396 822 |
| 17 689 967 | 15 851 750 | | 175 014 331 | 165 044 450 |
| -4 064 036 | -4 864 903 | | 2 599 207 | 3 312 657 |
| FINANSINNETEKTER OG FINANSKOSTNADER | | | | |
| 2 243 160 | 1 826 136 | 2 | - | - |
| 3 600 000 | 3 600 000 | 2 | - | - |
| 134 952 | 82 693 | | 2 059 325 | 1 357 607 |
| 371 411 | 285 071 | 7 | 1 138 954 | 5 436 328 |
| - | - | 2 | - | - |
| -3 931 | -332 | 8,9 | -5 132 300 | -4 442 113 |
| -259 | - | | -484 128 | -70 294 |
| 6 345 333 | 5 793 568 | | -2 418 149 | 2 281 528 |
| 2 281 297 | 928 665 | | 181 058 | 5 594 185 |
| - | - | 10 | 741 753 | 1 752 085 |
| 2 281 297 | 928 665 | | -560 695 | 3 842 100 |
| Disponering (dekking) av årsresultatet | | | | |
| | | | - | - |
| 2 281 297 | 928 665 | | -560 695 | 3 842 100 |
| 2 281 297 | 928 665 | | -560 695 | 3 842 100 |



BONDEUNGDOMSLAGET I OSLO

BALANSE

EIGEDELAR 31.12

| Morselskap - BUL i Oslo | | Konsern | | | |
|----------------------------------|------------|---|--------------------|--------------------|------------|
| 2024 | 2023 | Note | 2024 | 2023 | |
| ANLEGGSMIDDEL | | | | | |
| Immaterielle egedelar | | | | | |
| - | - | Forsking, utvikling, goodwill og liknande | 6 | 309 479 | 345 479 |
| - | - | Sum immaterielle egedelar | 309 479 | 345 479 | |
| Varige driftsmidler | | | | | |
| 3 454 519 | 4 074 202 | Tomter, bygningar og anna fast eigedom | 6 | 81 375 367 | 86 483 252 |
| 61 065 | 34 483 | Driftslausøyre, inventar, verktøy og liknande | 6 | 18 664 611 | 22 965 636 |
| 3 515 584 | 4 108 685 | Sum varige driftsmidler | 100 039 978 | 109 448 888 | |
| Finansielle anleggsmiddel | | | | | |
| 27 500 000 | 27 500 000 | Investeringar i dotterselskap | 11 | - | - |
| 39 874 523 | 38 531 111 | Lån til føretak i same konsern | 12 | - | - |
| 27 353 | 27 353 | Investeringar i aksjar og andelar | | 57 356 | 57 356 |
| - | - | Obligasjonar og andre fordringar | | 143 062 | 111 776 |
| - | - | Pensjonsmidlar | 5 | - | - |
| 67 401 876 | 66 058 464 | Sum finansielle anleggsmiddel | 200 418 | 169 132 | |
| 70 917 460 | 70 167 149 | Sum anleggsmiddel | 100 549 875 | 109 963 499 | |
| OMLØPSMIDDEL | | | | | |
| - | - | Varer | 13 | 29 057 223 | 30 926 350 |
| Fordringar | | | | | |
| 536 769 | 300 685 | Kundefordringar | | 2 748 957 | 2 311 272 |
| 3 838 562 | 3 768 125 | Andre fordringar | | 2 701 783 | 2 522 819 |
| 4 375 331 | 4 068 810 | Sum fordringar | 5 450 740 | 4 834 091 | |
| 13 647 288 | 11 036 985 | Bankinnskot og kontantar | 14 | 53 331 055 | 45 977 666 |
| 18 022 619 | 15 105 795 | Sum omløpsmiddel | 87 839 018 | 81 738 107 | |
| 88 940 079 | 85 272 944 | SUM EIGEDELAR | 188 388 893 | 191 701 606 | |



BONDEUNGDOMSLAGET I OSLO BALANSE EIGENKAPITAL OG GJELD 31.12

Morselskap - BUL i Oslo

Konsern

| 2024 | 2023 | Note | 2024 | 2023 |
|------------------------------------|------------|-------|-------------|-------------|
| EIGENKAPITAL | | | | |
| Opptent egenkapital | | | | |
| 85 142 052 | 82 860 755 | | 69 510 849 | 69 430 091 |
| 85 142 052 | 82 860 755 | | 69 510 849 | 69 430 091 |
| 85 142 052 | 82 860 755 | | 69 510 849 | 69 430 091 |
| Sum egenkapital | | | | |
| | | 15,16 | 69 510 849 | 69 430 091 |
| GJELD | | | | |
| Avsetjingar for plikter | | | | |
| - | - | | 5 481 996 | 6 399 009 |
| - | - | | 5 481 996 | 6 399 009 |
| Sum avsetjingar for plikter | | | | |
| Anna langsiktig gjeld | | | | |
| - | - | | - | - |
| - | - | | - | - |
| - | - | 7,9 | 81 225 000 | 84 975 000 |
| - | - | | - | - |
| - | - | | 81 225 000 | 84 975 000 |
| Sum anna langsiktig gjeld | | | | |
| Kortsiktig gjeld | | | | |
| 650 575 | 433 060 | | 9 319 469 | 8 766 553 |
| - | - | | 1 658 766 | 2 685 071 |
| 262 985 | 284 497 | | 8 449 310 | 8 579 650 |
| - | - | | - | - |
| 2 884 466 | 1 694 632 | 12 | 12 743 505 | 10 866 229 |
| 3 798 026 | 2 412 189 | | 32 171 050 | 30 897 503 |
| 3 798 026 | 2 412 189 | | 118 878 046 | 122 271 512 |
| 88 940 079 | 85 272 944 | | 188 388 893 | 191 701 606 |
| SUM EIGENKAPITAL OG GJELD | | | | |

Oslo, den 5. Mars 2025

Astrid Marie Grov

Astrid Marie Grov (7. mar., 2025 13:01 GMT+1)

Astrid Marie Grov
leiar

Kjetil Aasen

Kjetil Aasen (6. mar., 2025 10:58 GMT+1)

Kjetil Aasen
styremedlem

Anne Cathrine Johansen

Anne Cathrine Johansen (6. mar., 2025 12:51 GMT+1)

Anne Cathrine Johansen
nestleiar

Mari Lundevall

Mari Lundevall (6. mar., 2025 11:22 GMT+1)

Mari Lundevall
styremedlem

Sigvart Eggen

Sigvart Eggen (7. mar., 2025 13:09 GMT+1)

Sigvart Hansen Eggen
styremedlem

Kari Velure

Kari Velure (6. mar., 2025 09:13 GMT+1)

Kari Velure
dagleg leiar



Bondeungdomslaget i Oslo - Notar til rekneskapen 2024

Rekneskapsprinsipp

Årsrekneskapen er sett opp i samsvar med rekneskapslova og god rekneskapskikk.

Salsinntekter

Inntektsføring ved sal av varer skjer på leveringstidspunktet. Tenester blir inntektsført etter kvart som dei blir levert.

Klassifisering og vurdering av balanseposter

Eigedelar bestemt til varig eige eller bruk er klassifisert som anleggsmidlar. Eigedelar som er knytt til varekrinsløpet er klassifisert som omløpsmidlar. Fordringar blir klassifisert som omløpsmidlar dersom dei skal tilbakebetalast innan eitt år etter utbetalingstidspunktet. For gjeld er tilsvarende kriterium lagt til grunn.

Omløpsmidlar blir vurdert til lågaste verdi av kostpris og verkeleg verdi. Kortsiktig gjeld blir balanseført til nominelt beløp på etableringstidspunktet.

Anleggsmidlar er vurdert til kostpris. Varige driftsmidlar blir balanseført og avskrivne over driftsmidlet si økonomiske levetid. Varige driftsmidlar blir nedskrivne til verkeleg verdi ved verdifall som ikkje er venta å vere forbigåande. Nedskrivinga blir reversert når grunnlaget for nedskrivinga ikkje lenger er til stades. Langsiktig gjeld blir balanseført til nominelt beløp på etableringstidspunktet.

Varige driftsmidlar

Varige driftsmidlar blir balanseført og avskrivne lineært over forventta levetid, dersom driftsmidla er vurdert å ha ei levetid på over 3 år og har ein kostpris som overstig kr 30.000. Vedlikehald av driftsmidla blir kostnadsført etter kvart under driftskostnader. Påkostingar eller forbetringar blir lagt til driftsmidlet sin kostpris og avskrive i takt med driftsmidlet. Skiljet mellom vedlikehald og påkosting/forbetring blir rekna i høve til driftsmidlet sin stand ved kjøp av driftsmidlet.

Investeringar i andre selskap

Investeringar i andre selskap blir vurdert etter kostmetoden. Kostprisen aukar når midlar blir tilført ved kapitalutviding, eller når det blir gitt konsernbidrag til dotterselskap. Mottekne utdelingar blir i utgangspunktet resultatført som inntekt. Utdelingar som overstig andel av opptent eigenkapital etter kjøpet, blir ført som reduksjon av anskaffingskost. Utbytte/konsernbidrag frå dotterselskap blir rekneskapsført same år som dotterselskapet set av beløpet. Utbytte/konsernbidrag frå andre selskap blir rekneskapsført som finansinntekt når det er vedteke.

Varelager

Lager av innkjøpte varer er verdsett til lågaste av kostpris etter FIFO-prinsippet og verkeleg verdi. Det blir føretatt nedskriving for pårekeleg ukurans.

Fordringar

Kundefordringar og andre fordringar er oppført i balansen til pålydande etter frådrag for avsetjing til venta tap. Avsetjing til tap blir gjort på grunnlag av individuelle vurderingar av dei enkelte fordringane. I tillegg blir det gjort ei uspesifisert avsetjing for andre kundefordringar for å dekke vurdert tap.

Pensjonsplikter

Selskapet har ulike pensjonsordningar. Pensjonsordningane er finansiert gjennom innbetalningar til forsikringsselskap, med unntak av AFP-ordninga. Ved innskotsplanar betalar selskapet innskot til eit forsikringsselskap. Selskapet har inga ytterlegare betalingsforpliktning etter at innskota er betalt. Innskota blir rekneskapsført som lønnskostnad. Eventuelle forskotsbetalte innskot blir balanseført som eigedel (pensjonsmidlar) i den grad innskotet kan refunderast eller redusere framtidige innbetalningar. AFP-ordninga er ei usikra ytingsbasert fleirtaksordning. Ei slik ordning er reelt ein ytingsplan, men blir rekneskapsmessig handsama som ein innskotsplan som følgje av at administrator for ordninga ikkje gir tilstrekkeleg informasjon til å berekne forpliktinga på ein påliteleg måte.

Skatt

Skattekostnaden i resultatrekneskapen omfattar både periodens betalbare skatt og endring i utsett skatt. Utsett skatt blir berekna med aktuell skattesats på grunnlag av dei mellombels skilnadene mellom rekneskapsmessige og skattemessige verdiar, i tillegg eventuelt likningsmessig underskot til framføring ved utgangen av rekneskapsåret. Skatteaukande og skattereduserande mellombelse skilnader som reverserer eller kan reversere i same periode er utlikna. Oppføring av utsett skattefordel på netto mellombelse skilnader som ikkje er utlikna og underskot til framføring, blir grunnlagt med antatt framtidig inntening. Utsett skatt og skattefordel som kan balanseførast, blir oppført netto i balansen. Skattereduksjon ved avgitt konsernbidrag, og skatt på motteke konsernbidrag som blir ført til reduksjon av kostpris eller direkte mot eigenkapitalen, blir ført direkte mot skatt i balansen (mot betalbar skatt dersom konsernbidraget har verknad på betalbar skatt og mot utsett skatt dersom konsernbidraget har verknad på utsett skatt). Utsett skatt blir rekneskapsført til nominelt beløp.

Utanlandsk valuta

Fordringar og gjeld i utanlandsk valuta blir vurdert etter kursen ved slutten av rekneskapsåret. Kursgevinstar og kurstap knytt til varesal og varekjøp i utanlandsk valuta blir ført som finansinntekt og finanskostnad.

Kontantstraumoppstilling

Kontantstraumoppstilling blir laga etter den indirekte metode. Kontantar og kontantekvivalentar omfattar kontantar, bankinnskot og andre kortsiktige, likvide plasseringar som umiddelbart og med uvesentleg kursrisiko kan konverterast til kjente kontantbeløp og med gjenværande løpetid mindre enn tre månader frå anskaffingsdato.

Konsolideringsprinsipp

Dotterselskap blir konsolidert frå det tidspunktet kontrollen er overført til konsernet (oppkjøpstidspunktet). I konsernrekneskapen blir posten aksjar i dotterselskap erstatta med eigedelar og gjeld i dotterselskapet. Konsernrekneskap blir utarbeidd som om konsernet var éi økonomisk eining. Transaksjonar, urealisert fortjeneste og mellomvere mellom selskapa i konsernet blir eliminert. Omrekningsdifferansar ved utanlandsk dotterselskap kjem fram som ei endring i eigenkapital.



Bondeungdomslaget i Oslo - Notar til rekneskaper 2024

Note 1 Verksemdsområde

| Fordeling an driftsinntekter på verksemdsområde | BUL | | Konsernet | |
|---|-------------------|-------------------|--------------------|--------------------|
| | 2024 | 2023 | 2024 | 2023 |
| Utleige av bygg | 822 621 | 1 032 364 | 497 745 | 765 104 |
| Hotellverksemd | 0 | 0 | 70 773 926 | 67 887 431 |
| Kafeverksemd | 0 | 0 | 32 926 490 | 29 999 640 |
| Husflitsprodukt | 0 | 0 | 60 762 665 | 59 767 437 |
| Anna driftsinntekt | 0 | 0 | -19 591 | -7 975 |
| Medlemsverksemd | 12 803 310 | 9 954 483 | 12 672 303 | 9 945 470 |
| Sum | 13 625 931 | 10 986 847 | 177 613 538 | 168 357 107 |

Note 2 Transaksjonar med nærstående partar

Ytingar til leiarde tilsette er omtalt i note 4, og mellomvere med konsernselskap er omtalt i note 12.

| | BUL | | |
|------------------------------|------|-----------|-----------|
| | 2024 | 2023 | |
| Inntekter | | | |
| Husleige dotterselskap | | 324 876 | 267 260 |
| Renteinntekter dotterselskap | | 2 243 160 | 1 826 136 |
| Utbytte frå dotterselskap | | 3 600 000 | 3 600 000 |
| Kostnader | | | |
| Husleie dotterselskap | | 546 652 | 521 098 |

Note 3 Offentleg tilskot

BUL har i 2024 motteke kr 911 992 i meirverdiavgifts-kompensasjon. Tilskota er nettoført som andre driftsinntekter. I 2023 mottok BUL kr 764 666 i meirverdiavgiftskompensasjon.

Konsernetmottok i 2024 kr 2 636 409 i tilskot frå Energitilskotsordninga for bedrifter. Tilskotet er nettoført mot andre driftskostnader. Konsernet har ikkje motteke offentlege tilskot utover dei nemnde over.

Note 4 Lønnskostnad

| Lønnskostnader | BUL | | Konsern | |
|-------------------------|------------------|------------------|-------------------|-------------------|
| | 2024 | 2023 | 2024 | 2023 |
| Lønningar | 4 082 521 | 3 917 458 | 54 456 438 | 51 327 713 |
| Arbeidsgivaravgift | 660 447 | 617 018 | 9 836 109 | 9 517 240 |
| Pensjonskostnader | 287 885 | 594 566 | 3 097 458 | 2 880 248 |
| Andre personalkostnader | 1 202 317 | 766 911 | 3 758 921 | 4 142 435 |
| Sum | 6 233 170 | 5 895 953 | 71 148 926 | 67 867 635 |

Tal på årsværk: 5 5 121 132

| Ytingar til leiarde personar | Dagleg leiar | Styret | Styret |
|------------------------------|------------------|---------------|----------------|
| Lønn | 1 392 759 | 0 | 0 |
| Honorar | | 47 000 | 529 000 |
| Pensjonskostnader | 103 570 | 0 | 0 |
| Anna godtgjersle | 82 059 | 0 | 0 |
| Sum | 1 578 388 | 47 000 | 529 000 |

Ytingar til leiarde personar gjeld både dagleg leiar i BUL og i Idrottslaget i BUL.

Revisor

| | BUL | Konsern |
|---|----------------|------------------|
| Lovpålagt revisjon (inkl. teknisk bistand med årsrekneskap) | 271 328 | 907 585 |
| Teknisk bistand med årsrekneskap og konsernrekneskap | 30 972 | 204 992 |
| Andre attestasjonstenester | 0 | 11 500 |
| Skatterådgjeving (inkl. teknisk bistand med likningspapir) | 30 600 | 137 620 |
| Andre tenester utanfor revisjon | 16 019 | 38 448 |
| Sum godtgjersle revisortenester | 348 919 | 1 300 145 |

Alle beløp er eksklusive meirverdiavgift



Bondeungdomslaget i Oslo - Notar til rekneskapen 2024

Note 5 Pensjonar

BUL

Pensjonspliktene for dei tilsette er dekt ved ei innskotsordning. Selskapets pensjonsordningar tilfredsstiller krava i lov om obligatorisk tjenestepensjon.

Konsernet

Pensjonspliktene er dekt ved ei innskotsordning. I tillegg har Bøndenes Hus-konsernet inngått avtale om avtalefesta pensjon (AFP-ordninga) for alle tilsette i dotterselskapa Heimen LL Husflitsutsal, Hotell Bondeheimen AS og Den Norske Husfliden AS.

Note 6 Varige driftsmidlar

(Tal i heile tusen)

BUL

| | Bygningar | Kunst | Driftslausøyre, maskinar o.l | Sum |
|-----------------------------------|--------------|-----------|---------------------------------|--------------|
| Opphav. verdi 01.01. | 10 315 | 35 | 10 | 10 360 |
| Investeringar i år | 0 | 0 | 35 | 35 |
| Avgang i år | 0 | 0 | 0 | 0 |
| Opphavleg verdi 31.12. | 10 315 | 35 | 45 | 10 395 |
| Oppsamla ord.avskrivningar 01.01. | 6 241 | 0 | 10 | 6 251 |
| Oppsamla ord.avskrivningar 31.12. | 6 861 | 0 | 19 | 6 880 |
| Bokført verdi 31.12. | 3 454 | 35 | 26 | 3 516 |
| Økonomisk levetid | 10-50 år | | 3 og 5 år | |
| Avskrivningsplan | lineær | | lineær | |
| Ord.avskrivningar i år | 620 | 0 | 9 | 629 |
| Sum | 620 | 0 | 9 | 629 |

Konsernet

| | Goodwill/ immaterielle eigedelar | Bygningar | Husvære/ Kunst | Driftslausøyre, maskinar o.l | SUM |
|-----------------------------------|--|---------------|-------------------|---------------------------------|----------------|
| Opphav. verdi 01.01. | 2 976 | 111 061 | 556 | 56 887 | 171 480 |
| Investeringar i år | 0 | 1 948 | 0 | 1 142 | 3 090 |
| Avgang i år | 0 | 0 | 0 | 0 | 0 |
| Opphavleg verdi 31.12. | 2 976 | 113 009 | 556 | 58 030 | 174 570 |
| Oppsamla ord.avskrivningar 01.01. | 2 630 | 24 577 | 0 | 34 467 | 61 675 |
| Oppsamla ord.avskrivningar 31.12. | 2 666 | 31 634 | 0 | 39 921 | 74 220 |
| Bokført verdi 31.12. | 309 | 81 375 | 556 | 18 109 | 100 349 |
| Økonomisk levetid | 5 år | 10-50 år | | 3 - 7 år | |
| Avskrivningsplan | lineær | lineær | | lineær | |
| Ord.avskrivningar i år | 36 | 7 056 | 0 | 5 453 | 12 545 |
| Sum | 36 | 7 056 | 0 | 5 453 | 12 545 |

Endring siste seks år for konsernet

| | 2019 | 2020 | 2021 | 2022 | 2023 | 2024 |
|----------------------------|----------------|----------------|----------------|----------------|----------------|----------------|
| Bokført verdi 01.01 | 128 536 | 132 332 | 126 351 | 114 290 | 113 500 | 109 795 |
| Omrekning | 0 | 68 | -14 | 5 | 18 | 9 |
| Investering | 18 134 | 6 522 | 317 | 12 039 | 9 131 | 3 090 |
| Avskrivning | 12 446 | 12 621 | 12 365 | 12 835 | 12 854 | 12 545 |
| Avgang | 1 892 | 0 | 0 | 0 | 0 | 0 |
| Bokført verdi 31.12 | 132 332 | 126 351 | 114 290 | 113 500 | 109 795 | 100 349 |



Bondeungdomslaget i Oslo - Notar til rekneskapen 2024

Note 7 Renteswap

For å sikre seg mot svingningar i rentemarknaden og for å diversifisere renterisikoen over tid har dotterselskapet Bøndenes Hus AS inngått løpende avtale om rentesikringar.

| Beløp | Startdato | Selskapet betaler | Selskapet mottar | Forfallsdato | Marknadsverdi |
|------------|------------|-------------------|------------------|--------------|---------------|
| 26 705 700 | 16.03.2015 | 2,635 % | 3 mnd nibor | 12.02.2025 | 141 543 |
| 30 000 000 | 31.01.2024 | 4,025 % | 3 mnd nibor | 02.02.2026 | 121 916 |
| 30 000 000 | 12.08.2024 | 3,250 % | 3 mnd nibor | 02.02.2028 | 318 058 |

Renteswappen blir vurdert som kontantstrømsikring. Framtidige rentebetalingar vil rekneskapsmessig presenterast som rentekostnad og samanstiltast med rentekostnaden frå dei underliggande låna.

Verdien av renteswappen pr. 31.12. er ikkje rekneskapsført.

Note 8 Spesifikasjon av rentekostnader - konsern

BUL

| | 2024 | 2023 |
|----------------------|--------------|------------|
| Andre rentekostnader | 3 931 | 332 |
| Andre finanskontoer | 259 | - |
| Sum | 4 190 | 332 |

Konsernet

| | 2024 | 2023 |
|--------------------------------|------------------|------------------|
| Rente til kredittinstitusjonar | 5 079 842 | 4 419 904 |
| Andre rentekostnader | 52 457 | 22 208 |
| Andre finanskontoer | 484 128 | 0 |
| Sum | 5 616 428 | 4 442 112 |

Note 9 Gjeld til kredittinstitusjonar (pantesikra)

(Tal i heile tusen)

Konsern

| Gjeld sikra ved pant: | 2024 | 2023 |
|--|---------------|---------------|
| Langsiktig gjeld (Bøndenes Hus AS) | 81 225 | 84 975 |
| Bokført verdi av pantsette eigedelar: | | |
| Bygningar (Bøndenes Hus AS) | 77 921 | 82 409 |
| Kundefordringar (Den Norske Husfliden AS) | 69 | 33 |
| Driftstilbehør (Den Norske Husfliden AS) | 462 | 617 |
| Varelager (Den Norske Husfliden AS) | 5 375 | 4 646 |
| Varelager (Heimen L/L Husflitsutsal) | 11 152 | 11 046 |
| Kundefordringar (Solhjell AS) | 1 341 | 577 |
| SUM | 96 320 | 99 328 |

Gjennomsnittleg rente på langsiktig gjeld: 5,7 % 4,7 %
Den langsiktige gjelda forfell i 2027.
Forventa avdrag fram til termineringsstidspunkt er ca. kr. 15 mill.

Tinglyste leigerettar i Rosenkrantz'g. 8 i Oslo:

Bondeungdomslaget i Oslo: Leigerett t.o.m 2097 til kr 198 000 i årleg leige (indeksregulert)

Bøndenes Hus AS har ein konsernkonto med trekkgrænse på 5 000 000.

Med unntak av BUL og Solhjell Baltic er alle selskapa i konsernet solidarisk ansvarlege for denne trekkgrænse.



Bondeungdomslaget i Oslo - Notar til rekneskapen 2024

Note 10 Skattekostnad

Konsern

| Mellombelse skilnader | Endring | 2024 | 2023 |
|--|----------------|-------------------|-------------------|
| Bygninger, driftsmidler | | 22 321 410 | 25 619 370 |
| Varer | | -511 123 | -485 302 |
| Fordringer | | -270 000 | -270 000 |
| Rekneskapsmessige avsetjinger | | 0 | 0 |
| Gevinst- og tapskonto | | 3 377 869 | 4 222 337 |
| Netto mellombelse forskjellar | 4 168 249 | 24 918 156 | 29 086 405 |
| Underskot til framføring | 0 | 0 | 0 |
| Grunnlag for utsett skatt/skattefordel i balansen | | 24 918 156 | 29 086 405 |
| Utsett skattefordel/utsett skatt | | 5 481 996 | 6 399 009 |
| Ikke oppført utsett skattefordel | | 0 | 0 |
| Utsett skatt/ skattefordel i rekneskapen | 917 013 | 5 481 996 | 6 399 009 |

| Grunnlag for skattekostnad, endring i utsett skatt og betalbar skatt | 2024 | 2023 |
|---|------------|------------|
| Resultat før skattekostnad | 181 058 | 5 594 185 |
| Resultat i BUL | -2 281 297 | -928 665 |
| Inntektsført utbytte i BUL | 3 600 000 | 3 600 000 |
| Forskjellar som ikkje skal inngå i grunnlag for utsett skatt/skattefordel | 0 | 0 |
| Permanente forskjellar | 1 871 839 | -301 499 |
| Grunnlag for årets skattekostnad | 3 371 600 | 7 964 021 |
| Endring i forskjellar som inngår i grunnlag for utsatt skatt/skattefordel | 4 168 249 | 4 240 845 |
| Endring i underskot til framføring | 0 | 0 |
| Grunnlag for betalbar skatt i resultatrekneskapen | 7 539 849 | 12 204 866 |

| Fordeling av skattekostnaden | 2024 | 2023 |
|---|------------------|------------------|
| Betalbar skatt (22% av grunnlag for betalbar skatt i resultatrekneskapen) | 1 658 767 | 2 685 071 |
| For mykje/lite avsett tidlegare | 0 | 0 |
| Sum betalbar skatt | 1 658 767 | 2 685 071 |
| Endring i utsett skatt/skattefordel | -917 013 | -932 986 |
| Endring i utsett skattefordel som følgje av endra skattesats | 0 | 0 |
| Skattekostnad (22% av grunnlag for årets skattekostnad) | 741 753 | 1 752 085 |

| Avstemming av årets skattekostnad | 2024 | 2023 |
|---|---------|-----------|
| Rekneskapsmessig resultat før skattekostnad | 181 058 | 5 594 185 |
| Berekna skatt 22% | 39 833 | 1 230 721 |
| Skattekostnad i resultatrekneskapen | 741 753 | 1 752 085 |
| Differanse | 701 920 | 521 364 |

| Differansen består av følgande: | 2024 | 2023 |
|---------------------------------------|----------|----------|
| 22% av permanente forskjellar | 411 805 | -66 330 |
| 22% av resultat før skattekostnad BUL | -501 885 | -204 306 |
| 22% skatt av utbytte | 792 000 | 792 000 |
| Andre forskjellar | 0 | 0 |
| Sum forklart differanse | 701 920 | 521 364 |

| Betalbar skatt i balansen | 2024 | 2023 |
|---------------------------------|-----------|-----------|
| Betalbar skatt | 1 658 766 | 2 685 071 |
| Netto betalbar skatt i balansen | 1 658 766 | 2 685 071 |



Bondeungdomslaget i Oslo - Notar til rekneskapen 2024

Note 11 Aksjar i dotterselskap

BUL

| Dotterselskap/forretningskontor | Stemme- del | Eigardel | Resultat | Sum Eigenkapital | Bokført verdi |
|---------------------------------|----------------|----------|-----------|---------------------|------------------|
| Bøndenes Hus AS | 100 % | 100 % | 5 210 988 | 39 699 973 | 27 500 000 |

Øvrige selskap som inngår i konsernrekneskapen

| Dotterselskap/forretningskontor | Stemme- del | Eigardel | Resultat | Sum Eigenkapital |
|---------------------------------|----------------|----------|------------|---------------------|
| Hotell Bondeheimen AS | 100 % | 100 % | 2 817 318 | 6 561 215 |
| Heimen LL Husflitsutsal, Oslo | 100 % | 100 % | -1 476 390 | 5 315 445 |
| Den Norske Husfliden AS, Oslo | 100 % | 100 % | -392 399 | 1 421 195 |
| Solhjell AS, Oslo | 100 % | 100 % | -554 908 | 7 127 470 |
| Solhjell Baltic OU, Estland | 100 % | 100 % | -1 835 812 | 12 344 458 |
| | | | | 32 769 783 |

Andre investeringar

| | | |
|---------------------------|------|--------|
| Den Mangfoldige Scenen AS | 33 % | 20 000 |
| LL Det Norske Teatret | 11 % | 1 103 |
| Dag og Tid AS | 1 % | 6 250 |

Note 12 Nærstående partar

| Fordringar | Dotterselskap | |
|---|---------------|------------|
| | 2024 | 2023 |
| Kundefordringar | 0 | 104 085 |
| Andre fordringar (utbytte) | 3 600 000 | 3 600 000 |
| Langsiktig fordring på føretak i same konsern (ansvarleg lån) | 18 929 749 | 18 929 749 |
| Anna langsiktig fordring til føretak i same konsern | 20 944 774 | 19 601 362 |

Gjeld

| | | |
|---|--------|--------|
| Leverandørgjeld / anna kortsiktig gjeld | 28 993 | 26 421 |
|---|--------|--------|

Ansvarleg lånekapital, kr 18 929 749, er eit langsiktig innskot som er avdragsfritt.

Anna langsiktig gjeld frå Bøndenes Hus AS er kr 20 944 744. Det er ingen avtale som regulerer avdrag på denne gjelda.

Heile posten på kr 39 874 523 er renteberande.

Note 13 Varer

| | Konsern | |
|-------------------------------------|-------------------|-------------------|
| | 2024 | 2023 |
| Innkjøpte varer for eiga tilverking | 7 294 284 | 8 716 189 |
| Varer under tilverking | 3 838 260 | 5 161 909 |
| Ferdige eigentilverka varer | 5 836 635 | 5 249 915 |
| Innkjøpte ferdigvarer | 12 962 052 | 12 283 638 |
| Nedskrivning for ukurans | -874 008 | -485 302 |
| SUM | 29 057 223 | 30 926 350 |

Note 14 Bundne midlar

Bundne skattetreksmidlar innestående på bank fordeler seg slik:

| | |
|---------------|-----------|
| BUL | 160 275 |
| BUL - Konsern | 2 875 714 |



Bondeungdomslaget i Oslo - Notar til rekneskapen 2024

Note 15 Eigenkapital

BUL

| | Annan eigenkapital | Sum |
|----------------------------|-----------------------|-------------------|
| Eigenkapital 01.01. | 82 860 755 | 82 860 755 |
| Årets resultat | 2 281 297 | 2 281 297 |
| Avsett utbytte | 0 | 0 |
| Eigenkapital 31.12. | 85 142 052 | 85 142 052 |

Konsernet

| | Annan eigenkapital | Sum |
|------------------------------------|-----------------------|-------------------|
| Eigenkapital 01.01. | 69 430 091 | 69 430 091 |
| Årets resultat | -560 695 | -560 695 |
| Omregningsdifferansar | 641 453 | 641 453 |
| Eigenkapital konsern 31.12. | 69 510 849 | 69 510 849 |

Note 16 Verdijustert eigenkapital

| | Konsernet | |
|--|---------------------|--------------------|
| | Balansført verdi | Meirverdi |
| Eigedelar: | | |
| Bankinskott | 53 331 055 | 0 |
| Tomter, bygningar o.a. fast eigedom | 81 375 367 | 171 224 633 |
| Andre varige driftsmidlar | 18 664 611 | 0 |
| Finansielle anleggsmidlar | 200 418 | 0 |
| Fordringar og lager | 34 507 963 | 0 |
| Immaterielle eigedelar | 309 479 | 0 |
| Gjeld: | | |
| Gjeld til kredittinstitusjonar | -81 225 000 | 0 |
| Anna kortsiktig gjeld | -32 171 050 | 0 |
| Meirverdiar før skatt | | 171 224 633 |
| Utsett skatt (22%) | -5 481 996 | -37 669 419 |
| Balansført eigenkapital | 69 510 849 | 69 510 849 |
| Verdijustert eigenkapital etter skatt | | 203 066 062 |

Det er trekt frå utsett skatt på meirverdien knytt til eigedommen. Det er for enkelheits skuld brukt 22% skatt ved berekninga. Taksten som er grunnlaget for den verdijusterte eigenkapitalen er innhenta oktober 2014 for Bøndenes Hus AS.

Note 17 Endring i andre tidsavgrensingspostar

| BUL | 2024 | 2023 |
|--------------------------------------|-------------------|-------------------|
| Endring i andre fordringar | -70 437 | -26 948 |
| Endring i ikkje utbetalt utbytte | -3 600 000 | -3 600 000 |
| Endring skuldige offentlege avgifter | -21 512 | 86 714 |
| Endring i anna kortsiktig gjeld | 1 189 841 | 203 121 |
| Sum | -2 502 108 | -3 337 113 |

Konsernet

| | 2024 | 2023 |
|--------------------------------------|------------------|----------------|
| Endring i andre fordringar | -210 250 | -319 511 |
| Endring skuldige offentlege avgifter | -130 340 | 247 245 |
| Endring i anna kortsiktig gjeld | 1 877 276 | -755 983 |
| Omregningsdifferansar | 632 470 | 798 352 |
| Sum | 2 169 156 | -29 897 |



Endeleg konsernrekneskap 2024 – usignert

Endelig revisjonsrapport

2025-03-07

| | |
|------------------|--|
| Opprettet: | 2025-03-06 |
| Av: | Bondeungdomslaget i Oslo (lagskontor@bul.no) |
| Status: | Signert |
| Transaksjons-ID: | CBJCHBCAABAA2dOoVysBPJP9wubDM2RmzG4Z_NlnKAUs |

"Endeleg konsernrekneskap 2024 – usignert"-historikk

-  Dokument opprettet av Bondeungdomslaget i Oslo (lagskontor@bul.no)
2025-03-06 - 08:12:11 GMT- IP-adresse: 217.173.250.3
-  Dokument sendt via e-post til astridm_grov@hotmail.com for signering
2025-03-06 - 08:12:19 GMT
-  Dokument sendt via e-post til kjaasen@gmail.com for signering
2025-03-06 - 08:12:19 GMT
-  Dokument sendt via e-post til lundevall@gmail.com for signering
2025-03-06 - 08:12:19 GMT
-  Dokument sendt via e-post til annec.johansen@gmail.com for signering
2025-03-06 - 08:12:19 GMT
-  Dokument sendt via e-post til sigvart.eggen@quantafuel.com for signering
2025-03-06 - 08:12:20 GMT
-  Dokument sendt via e-post til Kari Velure (kari.velure@bul.no) for signering
2025-03-06 - 08:12:20 GMT
-  E-postmelding vist av Kari Velure (kari.velure@bul.no)
2025-03-06 - 08:12:34 GMT- IP-adresse: 52.102.18.213
-  E-postmelding vist av astridm_grov@hotmail.com
2025-03-06 - 08:13:04 GMT- IP-adresse: 83.108.116.218
-  Dokument e-signert av Kari Velure (kari.velure@bul.no)
Signaturodato: 2025-03-06 - 08:13:14 GMT - Tidskilde: server- IP-adresse: 217.173.250.3
-  E-postmelding vist av kjaasen@gmail.com
2025-03-06 - 09:26:15 GMT- IP-adresse: 66.102.9.162






 Underskriver kjaasen@gmail.com oppga navn ved signering som Kjetil Aasen

2025-03-06 - 09:58:23 GMT- IP-adresse: 176.221.89.67

 Dokument e-signert av Kjetil Aasen (kjaasen@gmail.com)

Signaturdato: 2025-03-06 - 09:58:25 GMT - Tidskilde: server- IP-adresse: 176.221.89.67

 E-postmelding vist av lundevall@gmail.com


2025-03-06 - 10:18:55 GMT- IP-adresse: 66.102.9.163

 Underskriver lundevall@gmail.com oppga navn ved signering som Mari Lundevall


2025-03-06 - 10:22:16 GMT- IP-adresse: 193.157.172.200

 Dokument e-signert av Mari Lundevall (lundevall@gmail.com)


Signaturdato: 2025-03-06 - 10:22:18 GMT - Tidskilde: server- IP-adresse: 193.157.172.200

 E-postmelding vist av annec.johansen@gmail.com

2025-03-06 - 11:49:39 GMT- IP-adresse: 172.225.71.181

 Underskriver annec.johansen@gmail.com oppga navn ved signering som Anne Cathrine Johansen


2025-03-06 - 11:51:05 GMT- IP-adresse: 171.23.6.164

 Dokument e-signert av Anne Cathrine Johansen (annec.johansen@gmail.com)

Signaturdato: 2025-03-06 - 11:51:07 GMT - Tidskilde: server- IP-adresse: 171.23.6.164

 E-postmelding vist av sigvart.eggen@quantafuel.com

2025-03-07 - 12:01:09 GMT- IP-adresse: 104.47.11.126

 Underskriver astridm_grov@hotmail.com oppga navn ved signering som Astrid Marie Grov


2025-03-07 - 12:01:51 GMT- IP-adresse: 83.108.116.218

 Dokument e-signert av Astrid Marie Grov (astridm_grov@hotmail.com)

Signaturdato: 2025-03-07 - 12:01:53 GMT - Tidskilde: server- IP-adresse: 83.108.116.218

 Underskriver sigvart.eggen@quantafuel.com oppga navn ved signering som Sigvart Eggen

2025-03-07 - 12:09:08 GMT- IP-adresse: 213.52.116.122

 Dokument e-signert av Sigvart Eggen (sigvart.eggen@quantafuel.com)

Signaturdato: 2025-03-07 - 12:09:10 GMT - Tidskilde: server- IP-adresse: 213.52.116.122

 Avtale fullført.

2025-03-07 - 12:09:10 GMT



Adobe Acrobat Sign