



## ÅRSREGNSKAPET FOR REGNSKAPSÅRET 2022 - GENERELL INFORMASJON

### Enheten

|                      |                              |
|----------------------|------------------------------|
| Organisasjonsnummer: | 979 557 272                  |
| Organisasjonsform:   | Aksjeselskap                 |
| Foretaksnavn:        | NOR SEAFOODS AS              |
| Forretningsadresse:  | Molovegen 24<br>6004 ÅLESUND |

### Regnskapsår

|                         |                         |
|-------------------------|-------------------------|
| Årsregnskapets periode: | 01.01.2022 - 31.12.2022 |
|-------------------------|-------------------------|

### Konsern

|                           |    |
|---------------------------|----|
| Mørselskap i konsern:     | Ja |
| Konsernregnskap lagt ved: | Ja |

### Regnskapsregler

|  |                                    |
|--|------------------------------------|
| Regler for små foretak benyttet:                           | Nei                                |
| Benyttet ved utarbeidelsen av årsregnskapet til selskapet: | Regnskapslovens alminnelige regler |
| Benyttet ved utarbeidelsen av årsregnskapet til konsernet: | Regnskapslovens alminnelige regler |

### Årsregnskapet fastsatt av kompetent organ

|  |                    |
|--|--------------------|
| Bekreftet av representant for selskapet: | Bodil Utvik Lyngre |
| Dato for fastsettelse av årsregnskapet:  | 25.05.2023         |

### Grunnlag for avgivelse

|  |
|--|
| År 2022: Årsregnskapet er elektronisk innlevert                        |
| År 2021: Tall er hentet fra elektronisk innlevert årsregnskap fra 2022 |

*Det er ikke krav til at årsregnskapet m.v. som sendes til Regnskapsregisteret er undertegnet. Kontrollen på at dette er utført ligger hos revisor/enhetens øverste organ. Sikkerheten ivaretas ved at innsender har rolle/rettighet for innsending av årsregnskapet via Altinn, og ved at det bekreftes at årsregnskapet er fastsatt av kompetent organ.*

Brønnøysundregistrene, 06.08.2024



## Resultatregnskap

| Beløp i: NOK                                  | Note | 2022                 | 2021                 |
|---|------|----------------------|----------------------|
| <b>RESULTATREGNSKAP</b>                       |      |                      |                      |
| <b>Inntekter</b>                              |      |                      |                      |
| Salgsinntekt                                  |      | 2 233 091 519        | 1 765 468 539        |
| Annen driftsinntekt                           |      | 939 958              | 390 654              |
| <b>Sum inntekter</b>                          | 1    | <b>2 234 031 477</b> | <b>1 765 859 193</b> |
| <b>Kostnader</b>                              |      |                      |                      |
| Varekostnad                                   | 2    | 2 151 538 731        | 1 714 000 371        |
| Lønnskostnad                                  | 3, 4 | 14 734 694           | 13 335 948           |
| Avskrivning på driftsmidler                   | 5, 6 | 214 914              | 231 104              |
| Annen driftskostnad                           |      | 20 992 094           | 10 172 039           |
| <b>Sum kostnader</b>                          |      | <b>2 187 480 433</b> | <b>1 737 739 462</b> |
| <b>Driftsresultat</b>                         |      | <b>46 551 044</b>    | <b>28 119 730</b>    |
| <b>Finansinntekter og finanskostnader</b>     |      |                      |                      |
| Annen renteinntekt                            |      | 252 847              | 727                  |
| Annen finansinntekt                           |      |                      | 1 664 917            |
| <b>Sum finansinntekter</b>                    |      | <b>252 847</b>       | <b>1 665 644</b>     |
| Annen rentekostnad                            |      | 11 372 307           | 2 122 451            |
| Annen finanskostnad                           |      | 4 503 691            | 573 000              |
| <b>Sum finanskostnader</b>                    |      | <b>15 875 998</b>    | <b>2 695 451</b>     |
| <b>Netto finans</b>                           | 8    | <b>-15 623 151</b>   | <b>-1 029 806</b>    |
| <b>Ordinært resultat før skattekostnad</b>    |      | <b>30 927 893</b>    | <b>27 089 924</b>    |
| Skattekostnad                                 | 9    | 7 911 076            | 6 098 230            |
| <b>Ordinært resultat etter skattekostnad</b>  |      | <b>23 016 817</b>    | <b>20 991 694</b>    |
| <b>Årsresultat</b>                            |      | <b>23 016 817</b>    | <b>20 991 694</b>    |
| <b>Årsresultat etter minoritetsinteresser</b> |      | <b>23 016 817</b>    | <b>20 991 694</b>    |
| <b>Totalresultat</b>                          |      | <b>23 016 817</b>    | <b>20 991 694</b>    |



## Resultatregnskap

| <b>Beløp i: NOK</b>                      | <b>Note</b> | <b>2022</b>       | <b>2021</b>       |
|--|-------------|-------------------|-------------------|
| <b>Overføringer og disponeringer</b>     |             |                   |                   |
| Ordinært utbytte                         |             | 11 500 000        | 10 000 000        |
| Avsatt til annen egenkapital             |             | 11 516 817        | 10 991 694        |
| <b>Sum overføringer og disponeringer</b> |             | <b>23 016 817</b> | <b>20 991 694</b> |



### Balanse

| Beløp i: NOK                                   | Note   | 2022               | 2021               |
|--|--------|--------------------|--------------------|
| <b>BALANSE - EIENDELER</b>                     |        |                    |                    |
| <b>Anleggsmidler</b>                           |        |                    |                    |
| <b>Immaterielle eiendeler</b>                  |        |                    |                    |
| Konsesjoner, patenter o.l.                     | 5      | 40 891             | 58 414             |
| Utsatt skattefordel                            | 9      | 3 426 794          | 3 103 433          |
| <b>Sum immaterielle eiendeler</b>              |        | <b>3 467 685</b>   | <b>3 161 847</b>   |
| <b>Varige driftsmidler</b>                     |        |                    |                    |
| Tomter, bygninger o.a. fast eiendom            | 6, 11  |                    |                    |
| Driftsløsøre, inventar o.a. utstyr             | 6, 11  | 632 617            | 749 365            |
| <b>Sum varige driftsmidler</b>                 |        | <b>632 617</b>     | <b>749 365</b>     |
| <b>Finansielle anleggsmidler</b>               |        |                    |                    |
| Investering i datterselskap                    | 10     | 8 627 208          | 8 727 208          |
| Lån til foretak i samme konsern                | 12     |                    |                    |
| Investeringer i aksjer og andeler              |        | 145 040            | 145 040            |
| Obligasjoner og andre fordringer               | 11     |                    | 200 000            |
| <b>Sum finansielle anleggsmidler</b>           |        | <b>8 772 248</b>   | <b>9 072 248</b>   |
| <b>Sum anleggsmidler</b>                       |        | <b>12 872 550</b>  | <b>12 983 460</b>  |
| <b>Omløpsmidler</b>                            |        |                    |                    |
| <b>Varer</b>                                   |        |                    |                    |
| Lager av varer og annen beholdning             | 11, 13 | 121 930 355        | 64 093 494         |
| <b>Sum varer</b>                               |        | <b>121 930 355</b> | <b>64 093 494</b>  |
| <b>Fordringer</b>                              |        |                    |                    |
| Kundefordringer                                | 11     | 272 852 038        | 269 809 191        |
| Andre kortsiktige fordringer                   |        | 27 523 700         | 31 766 895         |
| <b>Sum fordringer</b>                          |        | <b>300 375 738</b> | <b>301 576 086</b> |
| <b>Bankinnskudd, kontanter og lignende</b>     |        |                    |                    |
| Bankinnskudd, kontanter o.l.                   | 14     | 964 178            | 771 537            |
| <b>Sum bankinnskudd, kontanter og lignende</b> |        | <b>964 178</b>     | <b>771 537</b>     |
| <b>Sum omløpsmidler</b>                        |        | <b>423 270 271</b> | <b>366 441 117</b> |



### Balanse

| Beløp i: NOK                          | Note   | 2022               | 2021               |
|---------------------------------------|--------|--------------------|--------------------|
| <b>SUM EIENDELER</b>                  |        | <b>436 142 821</b> | <b>379 424 577</b> |
| <b>BALANSE - EGENKAPITAL OG GJELD</b> |        |                    |                    |
| <b>Egenkapital</b>                    |        |                    |                    |
| <b>Innskutt egenkapital</b>           |        |                    |                    |
| Aksjekapital                          | 15     | 1 400 000          | 1 400 000          |
| Overkurs                              |        | 18 300 000         | 18 300 000         |
| <b>Sum innskutt egenkapital</b>       |        | <b>19 700 000</b>  | <b>19 700 000</b>  |
| <b>Opptjent egenkapital</b>           |        |                    |                    |
| Annen egenkapital                     |        | 47 602 527         | 36 085 710         |
| <b>Sum opptjent egenkapital</b>       |        | <b>47 602 527</b>  | <b>36 085 710</b>  |
| <b>Sum egenkapital</b>                | 16     | <b>67 302 527</b>  | <b>55 785 710</b>  |
| <b>Gjeld</b>                          |        |                    |                    |
| <b>Langsiktig gjeld</b>               |        |                    |                    |
| <b>Annen langsiktig gjeld</b>         |        |                    |                    |
| Gjeld til kredittinstitusjoner        | 11, 14 | 5 136 662          | 5 583 330          |
| Øvrig langsiktig gjeld                | 12     | 37 125             | 37 125             |
| <b>Sum annen langsiktig gjeld</b>     |        | <b>5 173 787</b>   | <b>5 620 455</b>   |
| <b>Sum langsiktig gjeld</b>           |        | <b>5 173 787</b>   | <b>5 620 455</b>   |
| <b>Kortsiktig gjeld</b>               |        |                    |                    |
| Gjeld til kredittinstitusjoner        | 11     | 204 282 608        | 81 817 050         |
| Leverandørgjeld                       | 12     | 132 545 472        | 162 024 815        |
| Betalbar skatt                        | 9      | 8 234 437          | 10 689 433         |
| Skyldig offentlige avgifter           |        | 1 499 772          | 1 200 730          |
| Utbytte                               |        | 11 500 000         | 10 000 000         |
| Annen kortsiktig gjeld                | 12     | 5 604 218          | 52 286 385         |
| <b>Sum kortsiktig gjeld</b>           |        | <b>363 666 507</b> | <b>318 018 412</b> |
| <b>Sum gjeld</b>                      |        | <b>368 840 294</b> | <b>323 638 867</b> |



## Balanse

| <b>Beløp i: NOK</b>             | <b>Note</b> | <b>2022</b>        | <b>2021</b>        |
|---------------------------------|-------------|--------------------|--------------------|
| <b>SUM EGENKAPITAL OG GJELD</b> |             | <b>436 142 821</b> | <b>379 424 577</b> |



### Konsernets resultatregnskap

| Beløp i: NOK  | Note | 2022                 | 2021                 |
|---|------|----------------------|----------------------|
| <b>RESULTATREGNSKAP</b>                               |      |                      |                      |
| <b>Inntekter</b>                                      |      |                      |                      |
| Salgsinntekt  |      | 2 233 091 519        | 1 850 041 995        |
| Annen driftsinntekt                                   |      | 939 958              | 782 883              |
| <b>Sum inntekter</b>                                  | 1    | <b>2 234 031 477</b> | <b>1 850 824 878</b> |
| <b>Kostnader</b>                                      |      |                      |                      |
| Varekostnad   | 2    | 2 151 538 731        | 1 787 586 296        |
| Lønnskostnad  | 3, 4 | 14 734 694           | 14 000 266           |
| Avskrivning av driftsmidler og immaterielle eiendeler | 5, 6 | 581 170              | 1 171 362            |
| Annen driftskostnad                                   |      | 20 255 679           | 20 590 923           |
| <b>Sum kostnader</b>                                  |      | <b>2 187 110 274</b> | <b>1 823 348 846</b> |
| <b>Driftsresultat</b>                                 |      | <b>46 921 203</b>    | <b>27 476 031</b>    |
| <b>Finansinntekter og finanskostnader</b>             |      |                      |                      |
| Annen renteinntekt                                    |      | 252 847              | 727                  |
| Annen finansinntekt                                   |      | 78                   | 2 442 626            |
| <b>Sum finansinntekter</b>                            |      | <b>252 925</b>       | <b>2 443 353</b>     |
| Annen rentekostnad                                    |      | 11 621 469           | 2 327 795            |
| Annen finanskostnad                                   |      | 4 403 691            | 573 000              |
| <b>Sum finanskostnader</b>                            |      | <b>16 025 160</b>    | <b>2 900 795</b>     |
| <b>Netto finans</b>                                   | 8    | <b>-15 772 235</b>   | <b>-457 442</b>      |
| <b>Ordinært resultat før skattekostnad</b>            |      | <b>31 148 968</b>    | <b>27 018 590</b>    |
| Skattekostnad på ordinært resultat                    | 9    | 8 067 813            | 6 274 278            |
| <b>Ordinært resultat etter skattekostnad</b>          |      | <b>23 081 155</b>    | <b>20 744 312</b>    |
| <b>Årsresultat</b>                                    |      | <b>23 081 155</b>    | <b>20 744 312</b>    |
| <b>Årsresultat etter minoritetsinteresser</b>         |      | <b>23 081 155</b>    | <b>20 744 312</b>    |
| <b>Totalresultat</b>                                  |      | <b>23 081 155</b>    | <b>20 744 312</b>    |



## Konsernets resultatregnskap

| <b>Beløp i: NOK</b>                      | <b>Note</b> | <b>2022</b>       | <b>2021</b>       |
|--|-------------|-------------------|-------------------|
| <b>Overføringer og disponeringer</b>     |             |                   |                   |
| Ordinært utbytte                         |             | 11 500 000        | 10 000 000        |
| <b>Sum overføringer og disponeringer</b> |             | <b>11 500 000</b> | <b>10 000 000</b> |



### Konsernets balanse

| Beløp i: NOK                                   | Note   | 2022               | 2021               |
|--|--------|--------------------|--------------------|
| <b>BALANSE - EIENDELER</b>                     |        |                    |                    |
| <b>Anleggsmidler</b>                           |        |                    |                    |
| <b>Immaterielle eiendeler</b>                  |        |                    |                    |
| Konsesjoner, patenter o.l.                     | 5      | 40 891             | 58 414             |
| Utsatt skattefordel                            | 9      | 3 444 324          | 3 119 438          |
| <b>Sum immaterielle eiendeler</b>              |        | <b>3 485 215</b>   | <b>3 177 852</b>   |
| <b>Varige driftsmidler</b>                     |        |                    |                    |
| Tomter, bygninger o.a. fast eiendom            | 6, 11  | 7 439 346          | 7 490 163          |
| Driftsløsøre, inventar o.a. utstyr             | 6, 11  | 632 617            | 749 365            |
| <b>Sum varige driftsmidler</b>                 |        | <b>8 071 962</b>   | <b>8 239 528</b>   |
| <b>Finansielle anleggsmidler</b>               |        |                    |                    |
| Investering i datterselskap                    | 10     |                    |                    |
| Lån til foretak i samme konsern                | 12     |                    |                    |
| Investeringer i aksjer og andeler              |        | 145 040            | 145 040            |
| Andre langsiktige fordringer                   | 11     |                    | 1 516 076          |
| <b>Sum finansielle anleggsmidler</b>           |        | <b>145 040</b>     | <b>1 661 116</b>   |
| <b>Sum anleggsmidler</b>                       |        | <b>11 702 218</b>  | <b>13 078 496</b>  |
| <b>Omløpsmidler</b>                            |        |                    |                    |
| <b>Varer</b>                                   |        |                    |                    |
| <b>Sum varer</b>                               | 11, 13 | <b>121 930 355</b> | <b>70 583 577</b>  |
| <b>Fordringer</b>                              |        |                    |                    |
| Kundefordringer                                | 11     | 272 852 038        | 286 030 442        |
| Andre kortsiktige fordringer                   |        | 27 577 905         | 39 233 357         |
| <b>Sum fordringer</b>                          |        | <b>300 429 943</b> | <b>325 263 799</b> |
| <b>Bankinnskudd, kontanter og lignende</b>     |        |                    |                    |
| Bankinnskudd, kontanter o.l.                   | 14     | 3 238 834          | 6 135 108          |
| <b>Sum bankinnskudd, kontanter og lignende</b> |        | <b>3 238 834</b>   | <b>6 135 108</b>   |
| <b>Sum omløpsmidler</b>                        |        | <b>425 599 132</b> | <b>401 982 483</b> |



## Konsernets balanse

| Beløp i: NOK                          | Note   | 2022               | 2021               |
|---------------------------------------|--------|--------------------|--------------------|
| <b>SUM EIENDELER</b>                  |        | <b>437 301 349</b> | <b>415 060 979</b> |
| <b>BALANSE - EGENKAPITAL OG GJELD</b> |        |                    |                    |
| <b>Egenkapital</b>                    |        |                    |                    |
| <b>Innskutt egenkapital</b>           |        |                    |                    |
| Aksjekapital                          | 15     | 1 400 000          | 1 400 000          |
| Overkurs                              |        | 18 300 000         | 18 300 000         |
| <b>Sum innskutt egenkapital</b>       |        | <b>19 700 000</b>  | <b>19 700 000</b>  |
| <b>Opptjent egenkapital</b>           |        |                    |                    |
| Annen egenkapital                     |        | 41 576 134         | 25 875 030         |
| <b>Sum opptjent egenkapital</b>       |        | <b>41 576 134</b>  | <b>25 875 030</b>  |
| <b>Sum egenkapital</b>                | 16     | <b>61 276 134</b>  | <b>45 575 030</b>  |
| <b>Gjeld</b>                          |        |                    |                    |
| <b>Langsiktig gjeld</b>               |        |                    |                    |
| Utsatt skatt                          | 9      |                    |                    |
| <b>Annen langsiktig gjeld</b>         |        |                    |                    |
| Gjeld til kredittinstitusjoner        | 11, 14 | 5 136 662          | 5 592 613          |
| Øvrig langsiktig gjeld                | 12     | 6 734 084          | 6 484 964          |
| <b>Sum annen langsiktig gjeld</b>     |        | <b>11 870 746</b>  | <b>12 077 577</b>  |
| <b>Sum langsiktig gjeld</b>           |        | <b>11 870 746</b>  | <b>12 077 577</b>  |
| <b>Kortsiktig gjeld</b>               |        |                    |                    |
| Gjeld til kredittinstitusjoner        | 11     | 204 282 608        | 81 817 050         |
| Leverandørgjeld                       | 12     | 132 875 172        | 198 839 165        |
| Betalbar skatt                        | 9      | 8 392 699          | 10 869 830         |
| Skyldig offentlige avgifter           |        | 1 499 772          | 3 269 718          |
| Utbytte                               |        | 11 500 000         | 10 000 000         |
| Annen kortsiktig gjeld                | 12     | 5 604 218          | 52 612 610         |
| <b>Sum kortsiktig gjeld</b>           |        | <b>364 154 469</b> | <b>357 408 372</b> |
| <b>Sum gjeld</b>                      |        | <b>376 025 215</b> | <b>369 485 949</b> |



## Konsernets balanse

| <b>Beløp i: NOK</b>             | <b>Note</b> | <b>2022</b>        | <b>2021</b>        |
|---------------------------------|-------------|--------------------|--------------------|
| <b>SUM EGENKAPITAL OG GJELD</b> |             | <b>437 301 349</b> | <b>415 060 979</b> |



# Konsernregnskap 2022

## Nor Seafoods AS

Resultatregnskap  
Balanse  
Kontantstrøm  
Noter



Org.nr.: 979 557 272



## Resultatregnskap

### Nor Seafoods AS

| Driftsinntekter og driftskostnader                    | Note     | 2022                 | 2021                 |
|---|----------|----------------------|----------------------|
| Salgsinntekt  |          | 2 233 091 519        | 1 850 041 995        |
| Annen driftsinntekt                                   |          | 939 958              | 782 883              |
| <b>Sum driftsinntekter</b>                            | <b>1</b> | <b>2 234 031 477</b> | <b>1 850 824 878</b> |
| <b>Varekostnad</b>                                    | <b>2</b> | <b>2 151 538 731</b> | <b>1 787 586 296</b> |
| Lønnskostnad  | 3, 4     | 14 734 694           | 14 000 266           |
| Avskrivning av driftsmidler og immaterielle eiendeler | 5, 6     | 581 170              | 1 171 362            |
| Annen driftskostnad                                   |          | 20 255 679           | 20 590 923           |
| <b>Sum driftskostnader</b>                            |          | <b>2 187 110 274</b> | <b>1 823 348 846</b> |
| <b>Driftsresultat</b>                                 |          | <b>46 921 203</b>    | <b>27 476 031</b>    |
| <b>Finansinntekter og finanskostnader</b>             |          |                      |                      |
| Annen renteinntekt                                    |          | 252 847              | 727                  |
| Annen finansinntekt                                   |          | 78                   | 2 442 626            |
| Annen rentekostnad                                    |          | 11 621 469           | 2 327 795            |
| Annen finanskostnad                                   |          | 4 403 691            | 573 000              |
| <b>Resultat av finansposter</b>                       | <b>8</b> | <b>-15 772 235</b>   | <b>-457 442</b>      |
| <b>Ordinært resultat før skattekostnad</b>            |          | <b>31 148 968</b>    | <b>27 018 590</b>    |
| Skattekostnad på ordinært resultat                    | 9        | 8 067 813            | 6 274 278            |
| <b>Ordinært resultat</b>                              |          | <b>23 081 155</b>    | <b>20 744 312</b>    |
| <b>Årsresultat</b>                                    |          | <b>23 081 155</b>    | <b>20 744 312</b>    |
| Avsatt til utbytte                                    |          | 11 500 000           | 10 000 000           |



## Balanse Nor Seafoods AS

| Eiendeler                            | Note   | 2022               | 2021               |
|--------------------------------------|--------|--------------------|--------------------|
| <b>Anleggsmidler</b>                 |        |                    |                    |
| <b>Immaterielle eiendeler</b>        |        |                    |                    |
| Konsesjoner, patenter o.l.           | 5      | 40 891             | 58 414             |
| Utsatt skattefordel                  | 9      | 3 444 324          | 3 119 438          |
| <b>Sum immaterielle eiendeler</b>    |        | <b>3 485 215</b>   | <b>3 177 852</b>   |
| <b>Varige driftsmidler</b>           |        |                    |                    |
| Tomter, bygninger o.a. fast eiendom  | 6, 11  | 7 439 346          | 7 490 163          |
| Driftsløsøre, inventar o.a. utstyr   | 6, 11  | 632 617            | 749 365            |
| <b>Sum varige driftsmidler</b>       |        | <b>8 071 962</b>   | <b>8 239 528</b>   |
| <b>Finansielle anleggsmidler</b>     |        |                    |                    |
| Investeringer i aksjer og andeler    |        | 145 040            | 145 040            |
| Andre langsiktige fordringer         | 11     | 0                  | 1 516 076          |
| <b>Sum finansielle anleggsmidler</b> |        | <b>145 040</b>     | <b>1 661 116</b>   |
| <b>Sum anleggsmidler</b>             |        | <b>11 702 218</b>  | <b>13 078 496</b>  |
| <b>Omløpsmidler</b>                  |        |                    |                    |
| Lager av varer og annen beholdning   | 11, 13 | 121 930 355        | 70 583 577         |
| <b>Fordringer</b>                    |        |                    |                    |
| Kundefordringer                      | 11     | 272 852 038        | 286 030 442        |
| Andre kortsiktige fordringer         |        | 27 577 905         | 39 233 357         |
| <b>Sum fordringer</b>                |        | <b>300 429 943</b> | <b>325 263 799</b> |
| Bankinnskudd, kontanter o.l.         | 14     | 3 238 834          | 6 135 108          |
| <b>Sum omløpsmidler</b>              |        | <b>425 599 132</b> | <b>401 982 483</b> |
| <b>Sum eiendeler</b>                 |        | <b>437 301 349</b> | <b>415 060 979</b> |



## Balanse Nor Seafoods AS

| Egenkapital og gjeld              | Note      | 2022               | 2021               |
|-----------------------------------|-----------|--------------------|--------------------|
| <b>Innskutt egenkapital</b>       |           |                    |                    |
| Aksjekapital                      | 15        | 1 400 000          | 1 400 000          |
| Overkurs                          |           | 18 300 000         | 18 300 000         |
| <b>Sum innskutt egenkapital</b>   |           | <b>19 700 000</b>  | <b>19 700 000</b>  |
| <b>Opptjent egenkapital</b>       |           |                    |                    |
| Annen egenkapital                 |           | 41 576 134         | 25 875 030         |
| <b>Sum opptjent egenkapital</b>   |           | <b>41 576 134</b>  | <b>25 875 030</b>  |
| <b>Sum egenkapital</b>            | <b>16</b> | <b>61 276 134</b>  | <b>45 575 030</b>  |
| <b>Gjeld</b>                      |           |                    |                    |
| <b>Annen langsiktig gjeld</b>     |           |                    |                    |
| Gjeld til kredittinstitusjoner    | 11, 14    | 5 136 662          | 5 592 613          |
| Øvrig langsiktig gjeld            | 12        | 6 734 084          | 6 484 964          |
| <b>Sum annen langsiktig gjeld</b> |           | <b>11 870 746</b>  | <b>12 077 577</b>  |
| <b>Kortsiktig gjeld</b>           |           |                    |                    |
| Gjeld til kredittinstitusjoner    | 11        | 204 282 608        | 81 817 050         |
| Leverandørgjeld                   | 12        | 132 875 172        | 198 839 165        |
| Betalbar skatt                    | 9         | 8 392 699          | 10 869 830         |
| Skyldig offentlige avgifter       |           | 1 499 772          | 3 269 718          |
| Utbytte                           |           | 11 500 000         | 10 000 000         |
| Annen kortsiktig gjeld            | 12        | 5 604 218          | 52 612 610         |
| <b>Sum kortsiktig gjeld</b>       |           | <b>364 154 469</b> | <b>357 408 372</b> |
| <b>Sum gjeld</b>                  |           | <b>376 025 215</b> | <b>369 485 949</b> |
| <b>Sum egenkapital og gjeld</b>   |           | <b>437 301 349</b> | <b>415 060 979</b> |

Ålesund, 25.05.2023  
Styret i Nor Seafoods AS

\_\_\_\_\_  
Bodil Utvik Lyng  
Styremedlem/Daglig leder

\_\_\_\_\_  
Johan Oksholen  
styremedlem

\_\_\_\_\_  
Johnny Leif Johansen  
styremedlem

\_\_\_\_\_  
Inge Kristian Hansen  
Styremedlem

\_\_\_\_\_  
Johan Mølbach-Thellefsen  
styreleder



## Indirekte kontantstrøm

### Nor Seafoods AS

|  | Note | 2022               | 2021               |
|--|------|--------------------|--------------------|
| <b>Kontantstrømmer fra operasjonelle aktiviteter</b>       |      |                    |                    |
| Resultat før skattekostnad                                 |      | 31 148 968         | 27 018 590         |
| Periodens betalte skatt                                    |      | 10 869 830         | 162 303            |
| Tap/gevinst ved salg av anleggsmidler                      |      | -98 340            | 0                  |
| Ordinære avskrivninger                                     |      | 581 170            | 1 171 362          |
| Endring i varelager  |      | -57 836 861        | -33 184 024        |
| Endring i kundefordringer                                  |      | -3 239 344         | -117 450 675       |
| Endring i leverandørgjeld                                  |      | -28 953 146        | 36 933 723         |
| Endring i andre tidsavgrensningsposter                     |      | 8 005 865          | 15 939 196         |
| <b>Netto kontantstrøm fra operasjonelle aktiviteter</b>    |      | <b>-61 261 518</b> | <b>-69 734 132</b> |
| <b>Kontantstrømmer fra investeringsaktiviteter</b>         |      |                    |                    |
| Innbetalinger ved salg av varige driftsmidler              |      | 102 000            | 0                  |
| Utbetalinger ved kjøp av varige driftsmidler               |      | 399 741            | 326 088            |
| <b>Netto kontantstrøm fra investeringsaktiviteter</b>      |      | <b>-297 741</b>    | <b>-326 088</b>    |
| <b>Kontantstrømmer fra finansieringsaktiviteter</b>        |      |                    |                    |
| Innbetalinger ved opptak av ny kortsiktig gjeld            |      | 0                  | 50 000 000         |
| Utbetalinger ved nedbetaling av langsiktig gjeld           |      | 197 548            | 437 385            |
| Utbetalinger ved nedbetaling av kortsiktig gjeld           |      | 50 000 000         | 0                  |
| Netto endring i kassekreditt                               |      | 122 465 558        | 22 852 682         |
| Utbetalinger av utbytte                                    |      | 10 000 000         | 0                  |
| <b>Netto kontantstrøm fra finansieringsaktiviteter</b>     |      | <b>62 268 010</b>  | <b>72 415 297</b>  |
| Netto endring i kontanter og kontantekvivalenter           |      | 708 751            | 2 355 077          |
| Beh. av kont. og kontantekvivalenter ved per. begynnelse   |      | 2 530 083          | 3 780 031          |
| <b>Beh. av kont. og kontantekvivalenter ved per. slutt</b> |      | <b>3 238 834</b>   | <b>6 135 108</b>   |



# Årsregnskap 2022 Nor Seafoods AS

Resultatregnskap  
Balanse  
Kontantstrøm  
Noter



Org.nr.: 979 557 272



## Resultatregnskap

### Nor Seafoods AS

| Driftsinntekter og driftskostnader        | Note     | 2022                 | 2021                 |
|---|----------|----------------------|----------------------|
| Salgsinntekt                              |          | 2 233 091 519        | 1 765 468 539        |
| Annen driftsinntekt                       |          | 939 958              | 390 654              |
| <b>Sum driftsinntekter</b>                | <b>1</b> | <b>2 234 031 477</b> | <b>1 765 859 193</b> |
| Varekostnad                               | 2        | 2 151 538 731        | 1 714 000 371        |
| Lønnskostnad                              | 3, 4     | 14 734 694           | 13 335 948           |
| Avskrivning på driftsmidler               | 5, 6     | 214 914              | 231 104              |
| Annen driftskostnad                       |          | 20 992 094           | 10 172 039           |
| <b>Sum driftskostnader</b>                |          | <b>2 187 480 433</b> | <b>1 737 739 462</b> |
| <b>Driftsresultat</b>                     |          | <b>46 551 044</b>    | <b>28 119 730</b>    |
| <b>Finansinntekter og finanskostnader</b> |          |                      |                      |
| Annen renteinntekt                        |          | 252 847              | 727                  |
| Annen finansinntekt                       |          | 0                    | 1 664 917            |
| Annen rentekostnad                        |          | 11 372 307           | 2 122 451            |
| Annen finanskostnad                       |          | 4 503 691            | 573 000              |
| <b>Resultat av finansposter</b>           | <b>8</b> | <b>-15 623 151</b>   | <b>-1 029 806</b>    |
| Resultat før skattekostnad                |          | 30 927 893           | 27 089 924           |
| Skattekostnad                             | 9        | 7 911 076            | 6 098 230            |
| <b>Resultat</b>                           |          | <b>23 016 817</b>    | <b>20 991 694</b>    |
| <b>Årsresultat</b>                        |          | <b>23 016 817</b>    | <b>20 991 694</b>    |
| <b>Overføringer</b>                       |          |                      |                      |
| Avsatt til utbytte                        |          | 11 500 000           | 10 000 000           |
| Avsatt til annen egenkapital              |          | 11 516 817           | 10 991 694           |
| <b>Sum overføringer</b>                   |          | <b>23 016 817</b>    | <b>20 991 694</b>    |



## Balanse Nor Seafoods AS

| Eiendeler                            | Note   | 2022               | 2021               |
|--------------------------------------|--------|--------------------|--------------------|
| <b>Anleggsmidler</b>                 |        |                    |                    |
| <b>Immaterielle eiendeler</b>        |        |                    |                    |
| Konsesjoner, patenter o.l.           | 5      | 40 891             | 58 414             |
| Utsatt skattefordel                  | 9      | 3 426 794          | 3 103 433          |
| <b>Sum immaterielle eiendeler</b>    |        | <b>3 467 685</b>   | <b>3 161 847</b>   |
| <b>Varige driftsmidler</b>           |        |                    |                    |
| Driftsløsøre, inventar o.a. utstyr   | 6, 11  | 632 617            | 749 365            |
| <b>Sum varige driftsmidler</b>       |        | <b>632 617</b>     | <b>749 365</b>     |
| <b>Finansielle driftsmidler</b>      |        |                    |                    |
| Investeringer i datterselskap        | 10     | 8 627 208          | 8 727 208          |
| Investeringer i aksjer og andeler    |        | 145 040            | 145 040            |
| Obligasjoner og andre fordringer     | 11     | 0                  | 200 000            |
| <b>Sum finansielle anleggsmidler</b> |        | <b>8 772 248</b>   | <b>9 072 248</b>   |
| <b>Sum anleggsmidler</b>             |        | <b>12 872 550</b>  | <b>12 983 460</b>  |
| <b>Omløpsmidler</b>                  |        |                    |                    |
| Lager av varer og annen beholdning   | 11, 13 | 121 930 355        | 64 093 494         |
| <b>Fordringer</b>                    |        |                    |                    |
| Kundefordringer                      | 11     | 272 852 038        | 269 809 191        |
| Andre kortsiktige fordringer         |        | 27 523 700         | 31 766 895         |
| <b>Sum fordringer</b>                |        | <b>300 375 738</b> | <b>301 576 086</b> |
| <b>Investeringer</b>                 |        |                    |                    |
| Bankinnskudd, kontanter o.l.         | 14     | 964 178            | 771 537            |
| <b>Sum omløpsmidler</b>              |        | <b>423 270 271</b> | <b>366 441 117</b> |
| <b>Sum eiendeler</b>                 |        | <b>436 142 821</b> | <b>379 424 577</b> |



## Balanse

### Nor Seafoods AS

| Egenkapital og gjeld               | Note      | 2022               | 2021               |
|------------------------------------|-----------|--------------------|--------------------|
| <b>Innskutt egenkapital</b>        |           |                    |                    |
| Aksjekapital                       | 15        | 1 400 000          | 1 400 000          |
| Overkurs                           |           | 18 300 000         | 18 300 000         |
| <b>Sum innskutt egenkapital</b>    |           | <b>19 700 000</b>  | <b>19 700 000</b>  |
| <b>Opptjent egenkapital</b>        |           |                    |                    |
| Annen egenkapital                  |           | 47 602 527         | 36 085 710         |
| <b>Sum opptjent egenkapital</b>    |           | <b>47 602 527</b>  | <b>36 085 710</b>  |
| <b>Sum egenkapital</b>             | <b>16</b> | <b>67 302 527</b>  | <b>55 785 710</b>  |
| <b>Gjeld</b>                       |           |                    |                    |
| <b>Avsetning for forpliktelser</b> |           |                    |                    |
| <b>Annen langsiktig gjeld</b>      |           |                    |                    |
| Gjeld til kredittinstitusjoner     | 11, 14    | 5 136 662          | 5 583 330          |
| Øvrig langsiktig gjeld             | 12        | 37 125             | 37 125             |
| <b>Sum annen langsiktig gjeld</b>  |           | <b>5 173 787</b>   | <b>5 620 455</b>   |
| <b>Kortsiktig gjeld</b>            |           |                    |                    |
| Gjeld til kredittinstitusjoner     | 11        | 204 282 608        | 81 817 050         |
| Leverandørgjeld                    | 12        | 132 545 472        | 162 024 815        |
| Betalbar skatt                     | 9         | 8 234 437          | 10 689 433         |
| Skyldig offentlige avgifter        |           | 1 499 772          | 1 200 730          |
| Utbytte                            |           | 11 500 000         | 10 000 000         |
| Annen kortsiktig gjeld             | 12        | 5 604 218          | 52 286 385         |
| <b>Sum kortsiktig gjeld</b>        |           | <b>363 666 507</b> | <b>318 018 412</b> |
| <b>Sum gjeld</b>                   |           | <b>368 840 294</b> | <b>323 638 867</b> |
| <b>Sum egenkapital og gjeld</b>    |           | <b>436 142 821</b> | <b>379 424 577</b> |

Ålesund, 25.05.2023  
Styret i Nor Seafoods AS

Bodil Utvik Lynge  
Styremedlem/Daglig leder

Johan Oksholen  
styremedlem

Johnny Leif Johansen  
styremedlem

Inge Kristian Hansen  
Styremedlem

Johan Mølbach-Thellefsen  
styreleder



## Indirekte kontantstrøm

### Nor Seafoods AS

|   | Note | 2022               | 2021               |
|---|------|--------------------|--------------------|
| <b>Kontantstrømmer fra operasjonelle aktiviteter</b>          |      |                    |                    |
| Resultat før skattekostnad                                    |      | 30 927 893         | 27 089 924         |
| - Periodens betalte skatt                                     |      | -10 689 433        | 0                  |
| +/- Tap/gevinst ved salg av anleggsmidler                     |      | -98 340            | 0                  |
| + Ordinære avskrivninger                                      |      | 214 914            | 231 104            |
| +/- Endring i varelager                                       |      | -57 836 861        | -32 898 536        |
| +/- Endring i kundefordringer                                 |      | -3 042 848         | -79 085 874        |
| +/- Endring i leverandørgjeld                                 |      | -29 479 344        | 19 934 683         |
| +/- Poster klassifisert som invest.- eller finans.aktiviteter |      | 100 000            | 0                  |
| +/- Endring i andre tidsavgrensingsposter                     |      | 8 060 071          | -7 679 522         |
| = <b>Netto kontantstrøm fra operasjonelle aktiviteter</b>     |      | <b>-61 843 947</b> | <b>-72 408 222</b> |
| <b>Kontantstrømmer fra investeringsaktiviteter</b>            |      |                    |                    |
| + Innbetalinger ved salg av varige driftsmidler               |      | 102 000            | 0                  |
| - Utbetalinger ved kjøp av varige driftsmidler                |      | 84 302             | 179 678            |
| = <b>Netto kontantstrøm fra investeringsaktiviteter</b>       |      | <b>17 698</b>      | <b>-179 678</b>    |
| <b>Kontantstrømmer fra finansieringsaktiviteter</b>           |      |                    |                    |
| + Innbetalinger ved opptak av ny kortsiktig gjeld             |      | 0                  | 50 000 000         |
| - Utbetalinger ved nedbetaling av langsiktig gjeld            |      | 446 668            | 446 668            |
| - Utbetalinger ved nedbetaling av kortsiktig gjeld            |      | 50 000 000         | 0                  |
| +/- Netto endring i kassekreditt                              |      | 122 465 558        | 23 163 640         |
| - Utbetalinger av utbytte                                     |      | 10 000 000         | 0                  |
| = <b>Netto kontantstrøm fra finansieringsaktiviteter</b>      |      | <b>62 018 890</b>  | <b>72 716 972</b>  |
| = Netto endring i kontanter og kontantekvivalenter            |      | 192 641            | 129 072            |
| + Beh. av kont. og kontantekvivalenter ved per. begynnelse    |      | 771 537            | 642 465            |
| = <b>Beh. av kont. og kontantekvivalenter ved per. slutt</b>  |      | <b>964 178</b>     | <b>771 537</b>     |



Nor  
Seafoods

## Nor Seafoods AS

Org.nr 979 557 272

### ÅRSBERETNING FOR PERIODEN 1.1.2022 – 31.12.2022

Regnskapsperioden avsluttes 31.12.2022.

#### Virksomhetens art og lokalisering

Selskapet er lokalisert i Ålesund kommune og kjøper og selger fisk og fiskeprodukt.

Konsernet består av morselskapet Nor Seafoods samt datterselskapene Groas AS og Vitapan AS som alle eies 100% direkte eller indirekte av morselskapet. Groas AS og Vitapan AS er samlokalisert med Nor Seafoods AS. Vitapan AS er eiendomsselskapet som eier 100 % av eiendommen Moloveien 24.

#### Fortsatt drift

Det bekreftes herved at forutsetning om fortsatt drift er til stede. Årsregnskap for 2022 er satt opp under den forutsetning. Det er ikke tegnet styreforsikring i selskapet.

#### Fremtidig utvikling

Konsernets aktiviteter er kjøp og salg av fisk globalt. De siste års prøvelser som følge av pandemiens globale herjinger har vist hvor sterkt posisjonert fisk er som råstoff. Etterspørselen etter fisk har økt gjennom vanskelige tider, og nye varige forbrukstrender er etablert. Sakte men sikkert skjer det en viss normalisering, og inntil nå har dette medført større etterspørsel og høye råvarepriser. Selskapet har opplevd en kraftig vekst det siste året – på hvitfisk og i særlig grad på salg av laks. Inntjeningen ble mer tilfredsstillende i 2022 enn det foregående året.

Fortsatt sterke kunderelasjoner og stadig flere lange kundeløp vil styrke selskapet framover. Til tross for et pandemisk verdensbilde, nye forbruksmønstre og utfordringer knyttet til logistikk og finansielle forhold så har selskapet en fortsatt solid posisjon i markedet. For å holde denne posisjonen kreves fortsatt utvikling av organisasjonen. Innføring av Auksjonsplikt i 2021 ga et økt press på konsernets likviditet. Dette er løst gjennom økt finansiering.

Det er sannsynlig at det i konsernets eiendomsselskap Vitapan vil komme noe investeringsbehov i 2023 knyttet til oppgradering av dagens eiendom.

Styret forventer en tilfredsstillende utvikling i omsetning i 2023.

#### Redegjørelse for konsernregnskapet

Omsetningen i konsernet er økt fra 1 850 824 878,- i perioden 01.01.2021 -31.12.2021 til 2 234 031 477,- i perioden 1.1.2022-31.12.2022. Økning i omsetning kan tilskrives generell økt etterspørsel og omsetning.

Inntjeningen i konsernet har økt noe i perioden. Årsak til forbedret resultatgrad kan dels tilskrives god etterspørsel dels en justert risikoprofil ifht omsetning av laks. Perioden har fortsatt vært preget av økte fraktrater, økte kredittforsikringskostnader og tidvise utfordringer mht logistikk.



## Nor Seafoods

Styret mener perioden 1.1.2022 - 31.12.2022 ga et tilfredsstillende resultat forholdene tatt i betraktning.

Samlet kontantstrøm fra operasjonelle aktiviteter i konsernet var på -61 261 518,- kroner i 2022. Dette kommer i hovedsak som følge av endring i varelager, samt endring i poster knyttet til varekretsløpet. Negativ kontantstrøm fra operasjonelle aktiviteter er finansiert med økt trekk på konsernets finansiering.

Kortsiktig gjeld i konsernet er på 364 154 469,- ved utgangen av 2022, og er under kontroll.

Totalkapitalen i konsernet var ved utgangen av året kr. 437 301 349,- sammenlignet med kr. 415 060 979,- ved utgangen av 2021. Økt varelager forklarer i all hovedsak økningen i totalbalansen.

Konsernet har i 2022 ikke gjort større investeringer.

Konsernet hadde en flervaluta trekkrettighet på 300 millioner ved årsskiftet.

Konsernets finansielle stilling vurderes som tilfredsstillende.

Selskapets egenkapital vurderes som forsvarlig.

Årsregnskapet gir etter styrets oppfatning et rettviseende bilde av den økonomiske situasjonen i selskapet

### **Finansiell risiko**

Grupperingen har en betydelig del av sin omsetning i utenlandsk valuta. For å redusere risiko knyttet til endringer i valutakurser i perioden frem til betaling av kundefordring tegnes valutaterminkontrakter på alt salg.

Konsernet har ved utgangen av året en rentebærende gjeld på kroner 209,4 mill. Rentebærende gjeld til kredittinstitusjoner er knyttet til driftskreditter, samt finansiering av investeringer. Konsernet er følgelig direkte eksponert mot endringer i rentenivået. Økning i de ulike pengemarkedsrentene i 2022 og 2023 er isolert sett ufordelaktig for selskapet da dette medfører en økt finansieringskostnad.

Endring i fiskeprisene vil kunne medføre et verdifall eller en verdiøkning på varelageret. Selskapet har fokus på å ha en høy omløpshastighet på varelageret.

### **Markedsrisiko**

Konsernet er eksponert for eventuell sviktende tilgang til fisk. Selskapet har inngått avtaler knyttet til kjøp av fisk som bidrar til å redusere denne risikoen.

### **Kredittrisiko**

Risiko for tap på fordringer er vurdert som lav. Konsernet har som policy å kredittforsikre alt salg. Konsernet har hittil ikke hatt vesentlige tap på fordringer. Brutto kreditteksponering kunder på balansedagen utgjør totalt kr 272,8 mill mot 286 mill året før.



## Nor Seafoods

### Likviditetsrisiko

Styret vurderer likviditeten i selskapet som tilfredsstillende, men følger utviklingen fortløpende.

### Arbeidsmiljø og likestilling

I henhold til gjeldende lover og forskrifter fører selskapet oversikt over totalt sykefravær blant selskapets ansatte. I 2022 har det totale sykefraværet vært under 3,2 %. Det er vår oppfatning at arbeidsmiljøet og den generelle trivsel på arbeidsplassen er god. Likeså gjelder for konsernet under ett og gjeldende lover og forskrifter følges også i selskapets drift i utlandet.

Selskapet har 15 fulltidsansatte. 6 menn og 9 kvinner. Konsernet har også samlet sett 15 fulltidsansatte.

### Ytre miljø

Selskapets virksomhet er ikke regulert av konsesjoner eller pålegg. Miljøarbeid i selskapet begrenser seg til bruk av mer miljøvennlig emballasje og energieffektiv oppvarming. Det er stadig fokus på å velge de mest miljøvennlige befraktningsløsninger.

### Bærekraft

Selskapet er i gang med å etablere en felles ESG-strategi for konsernet. Dette arbeidet vil pågå gjennom hele 2023.

### Åpenhetsloven

Konsernets redegjørelse etter åpenhetsloven vil bli publisert på selskapets nettsider innen 30.06.2023.

### Resultat disponering og fri egenkapital

Styret har følgende forslag til disponering av årets overskudd:

|                        | Selskap          | Konsern          |
|------------------------|------------------|------------------|
| Årets overskudd        | kr. 23 016 817,- | kr. 23 081 155,- |
| Avsatt til utbytte     | kr. 11 500 000,- | kr. 11 500 000,- |
| Overført til annen ek: | kr. 11 516 817,- | kr. 11 581 155,- |
| Totalt disponert       | kr. 23 016 817,- | kr. 23 081 155,- |

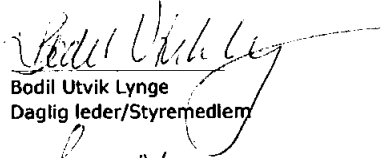
Selskapet har satt av et utbytte på 11 500 000,- i årsregnskapet for 2022. Styret vurderer at dette er forsvarlig gitt selskapets soliditet og likviditetssituasjon.


Fri egenkapital i Nor Seafoods AS er kr. 65 902 527,- pr. 31.12.2022


Ålesund, den 25. mai 2023




Nor  
Seafoods

  
Bodil Utvik Lyng  
Daglig leder/Styremedlem

  
Johan Oksholen  
Styremedlem

  
Johan Møllbach-Thellefsen  
Styreleder

  
Johnny L. Johansen  
Styremedlem

  
Inge K. Hansen  
Styremedlem



## Nor Seafoods AS

Noter til regnskapet for 2022

### Regnskapsprinsipper

Årsregnskapet er satt opp i samsvar med regnskapsloven og god regnskapsskikk.

#### Bruk av estimater

Utarbeidelse av regnskaper i samsvar med regnskapsloven krever bruk av estimater. Videre krever anvendelse av selskapets regnskapsprinsipper at ledelsen må utøve skjønn. Områder som i stor grad inneholder slike skjønnsmessige vurderinger, høy grad av kompleksitet, eller områder hvor forutsetninger og estimater er vesentlige for årsregnskapet, er beskrevet i notene.

#### Aksjer i datterselskap og tilknyttet selskap

Datterselskaper er selskaper der morselskapet har kontroll, og dermed bestemmende innflytelse på enhetens finansielle og operasjonelle strategi, normalt ved å eie mer enn halvparten av den stemmeberettigede kapitalen. Investeringer med 20-50 % eie av stemmeberettiget kapital og betydelig innflytelse, defineres som tilknyttede selskaper.

Følgende selskaper inngår i konsernet 31.12.:

| Mor- og datterselskaper | Eierandel |
|-------------------------|-----------|
| Nor Seafoods AS         |           |
| Groas AS                | 100%      |
| Vitapan AS              | 100%      |

Datterselskapet IOD Seafoods i Frankrike er tatt ut av konsernet med virkning fra 01.01.2022.

Dette med bakgrunn i avviklingsprosess og en vesentlighetsbetraktning. Videre har selskapet et ufulstendig konsolideringsgrunnlag.

#### Regnskapsprinsipper for aksjer i datterselskaper og tilknyttede selskaper

Kostmetoden brukes som prinsipp for investeringer i datterselskaper og tilknyttede selskaper i selskapsregnskapet. Kostprisen økes når midler tilføres ved kapitalutvidelse, eller når det gis konsernbidrag til datterselskap. Mottatte utdelinger resultatføres i utgangspunktet som inntekt. Utdelinger som overstiger andel av oppjent egenkapital etter kjøpet føres som reduksjon av anskaffelseskost. Utbytte/konsernbidrag fra datterselskap regnskapsføres det samme året som datterselskapet avsetter beløpet. Utbytte fra andre selskaper regnskapsføres som finansinntekt når utbyttet er vedtatt.

I konsernregnskapet brukes egenkapitalmetoden som prinsipp for investeringer i tilknyttede selskaper. Bruk av metoden fører til at regnskapsført verdi i balansen tilsvarer andelen av egenkapitalen i det tilknyttede selskapet, korrigert for eventuelle gjenværende merverdier fra kjøpet og urealiserte internegevinster. Resultatandelen i resultatregnskapet baseres på andelen av resultatet etter skatt i det tilknyttede selskapet, og korrigeres for eventuelle avskrivninger på merverdier og urealiserte gevinster. I resultatregnskapet vises resultatandelen under finansposter.

#### Konsolideringsprinsipper

Datterselskaper blir konsolidert fra det tidspunkt kontrollen er overført til konsernet (oppkjøpstidspunktet).

I konsernregnskapet erstattes posten aksjer i datterselskap med datterselskapets eiendeler og gjeld. Konsernregnskapet utarbeides som om konsernet var én økonomisk enhet. Transaksjoner, urealisert fortjeneste og mellomværende mellom selskapene i konsernet elimineres.

Kjøpte datterselskaper regnskapsføres i konsernregnskapet basert på morselskapets anskaffelseskost. Anskaffelseskost tilordnes identifiserbare eiendeler og gjeld i datterselskapet, som oppføres i konsernregnskapet til virkelig verdi på oppkjøpstidspunktet. Eventuell merverdi ut over hva som kan henføres til identifiserbare eiendeler og gjeld, balanseføres som goodwill. Goodwill behandles som en residual og balanseføres med den andelen som er observert i oppkjøpstransaksjonen. Merverdier i konsernregnskapet avskrives over de oppkjøpte eiendelenes forventede levetid.

Omregning av utenlandske datterselskaper skjer ved at balansen omregnes til balansedagens kurs, og at resultatregnskapet omregnes til en gjennomsnittskurs. Eventuelle vesentlige transaksjoner omregnes til transaksjonsdagens kurs. Alle omregningsdifferanser føres direkte mot egenkapitalen.



## Nor Seafoods AS

Noter til regnskapet for 2022

### Salgsinntekter

Inntekter ved salg av varer vurderes til virkelig verdi av vederlaget, netto etter fradrag for merverdiavgift, returer, rabatter og andre avslag. Salg av varer resultatføres når en enhet innenfor konsernet har levert sine produkter til kunden og det ikke er uoppfylte forpliktelser som kan påvirke kundens aksept av leveringen. Levering er ikke foretatt før produktene er sendt til avtalt sted og risiko for tap og ukurans er overført.

### Klassifisering av balanseposter

Eiendeler bestemt til varig eie eller bruk klassifiseres som anleggsmidler. Eiendeler som er tilknyttet varekretsløpet klassifiseres som omløpsmidler. Fordringer for øvrig klassifiseres som omløpsmidler hvis de skal tilbakebetales innen ett år. For gjeld legges analoge kriterier til grunn. Første års avdrag på langsiktige fordringer og langsiktig gjeld klassifiseres likevel ikke som omløpsmiddel og kortsiktig gjeld.

### Anskaffelseskost

Anskaffelseskost for eiendeler omfatter kjøpesummen for eiendelen, med fradrag for bonuser, rabatter og lignende, og med tillegg for kjøpsutgifter (frakt, toll, offentlige avgifter som ikke refunderes og eventuelle andre direkte kjøpsutgifter). Ved kjøp i utenlandsk valuta balanseføres eiendelen til kursen på transaksjonstidspunktet, men til terminkursen ved bruk av terminkontrakt.

### Immaterielle eiendeler og goodwill

Utgifter til egne utviklingsaktiviteter kostnadsføres løpende.

Utgifter til andre immaterielle eiendeler balanseføres i den grad det kan identifiseres en fremtidig økonomisk fordel knyttet til utvikling av en identifiserbar immateriell eiendel og utgiftene kan måles pålitelig. I motsatt fall kostnadsføres slike utgifter løpende. Balanseført utvikling avskrives lineært over økonomisk levetid.

### Varige driftsmidler

Tomter avskrives ikke. Andre varige driftsmidler balanseføres og avskrives lineært til restverdi over driftsmidlenes forventede utnyttbare levetid. Ved endring i avskrivningsplan fordeles virkningen over gjenværende avskrivningstid ("knekkpunktmetoden"). Vedlikehold av driftsmidler kostnadsføres løpende under driftskostnader. Påkostninger og forbedringer tillegges driftsmidlets kostpris og avskrives i takt med driftsmidlet. Skillet mellom vedlikehold og påkostning/forbedring regnes i forhold til driftsmidlets stand på anskaffelsestidspunktet.

Leide (leasede) driftsmidler balanseføres som driftsmidler hvis leiekontrakten anses som finansiell.

### Andre langsiktige aksjeinvesteringer

Kostmetoden brukes som prinsipp for investeringer i andre aksjer mv. Utdelinger regnskapsføres i utgangspunktet som finansinntekt, når utdelingen er vedtatt. Hvis utdelingene vesentlig overstiger andel av opptjent egenkapital etter kjøpet, føres det overskytende til reduksjon av kostprisen.

### Nedskrivning av anleggsmidler

Ved indikasjon om at balanseført verdi av et anleggsmiddel er høyere enn virkelig verdi, foretas det test for verdifall. Testen foretas for det laveste nivå av anleggsmidler som har selvstendige kontantstrømmer. Hvis balanseført verdi er høyere enn både salgsverdi og bruksverdi (nåverdi ved fortsatt bruk/eie), foretas det nedskrivning til det høyeste av salgsverdi og bruksverdi.

Tidligere nedskrivninger reverseres hvis forutsetningene for nedskrivningen ikke lenger er til stede.

### Varelager

Varer vurderes til det laveste av anskaffelseskost og virkelig verdi. Det gjennomføres avsetninger for ukurans om det er identifiserbare verdifall. Alle varer vurderes særskilt.

### Fordringer

Kundefordringer føres opp i balansen etter fradrag for avsetning til forventede tap. Avsetning til tap gjøres på grunnlag av individuell vurdering av fordringene. Vesentlige økonomiske problemer hos kunden, sannsynligheten for at kunden vil gå konkurs eller gjennomgå økonomisk restrukturering, og utsettelse og mangler ved betalinger anses som indikatorer på at kundefordringer må nedskrives.

Andre fordringer, både omløpsfordringer og anleggsfordringer, føres opp til det laveste av pålydende og virkelig verdi. Virkelig verdi er nåverdien av forventede framtidige innbetalinger. Det foretas likevel ikke neddiskontering når effekten av neddiskontering er uvesentlig for regnskapet. Avsetning til tap vurderes på samme måte som for kundefordringer.



## Nor Seafoods AS

Noter til regnskapet for 2022

### Utenlandsk valuta

Fordringer og gjeld i utenlandsk valuta vurderes etter kursen ved regnskapsårets slutt. Kursgevinster og kurstap knyttet til varesalg og varekjøp i utenlandsk valuta føres som agio/disagio.

#### *Terminkontrakter*

Selskapet og konsernet bruker terminkontrakter på utenlandsk valuta for å sikre en framtidig vekslingskurs på eksisterende (balanseførte) fordringer/gjeld (verdisikring).

Regnskapsmessig klassifiseres terminkontraktene som sikringsinstrumenter. Terminkontraktene regnskapsføres til virkelig verdi i balansen.

Endringer i virkelig verdi på terminkontrakter som sikrer balanseposter (verdisikring), føres over resultatregnskapet.

### Gjeld

Gjeld, med unntak for enkelte avsetninger for forpliktelser, balanseføres til nominelt gjeldsbeløp.

### Garantiarbeider/reklamasjoner

Reklamasjoner knyttet til avsluttede salg vurderes til antatt kostnad for slikt arbeid. Avsetningen føres opp under "Annen kortsiktig gjeld", og endringen i avsetningen kostnadsføres.

### Pensjoner

Selskapet har utelukkende innskuddbasert ordning knyttet til pensjoner.

#### *Innskuddsplaner*

Ved innskuddsplaner betaler selskapet innskudd til et forsikringsselskap. Selskapet har ingen ytterligere betalingsforpliktelse etter at innskuddene er betalt. Innskuddene regnskapsføres som lønnskostnad. Eventuelle forskuddsbetalte innskudd balanseføres som eiendel (pensjonsmidler) i den grad innskuddet kan refunderes eller redusere framtidige innbetalinger.

### Skatt

Skattekostnaden i resultatregnskapet omfatter både periodens betalbare skatt og endring i utsatt skatt. Utsatt skatt beregnes på grunnlag av de midlertidige forskjeller som eksisterer mellom regnskapsmessige og skattemessige verdier, samt eventuelt ligningsmessig underskudd til fremføring ved utgangen av regnskapsåret. Skatteøkende og skattereduserende midlertidige forskjeller som reverserer eller kan reversere i samme periode er utlignet. Oppføring av utsatt skattefordel på netto skattereduserende forskjeller som ikke er utlignet og underskudd til fremføring, begrunnes med antatt framtidig inntjening. Utsatt skatt og skattefordel som kan balanseføres oppføres netto i balansen.

Skattereduksjon ved avgitt konsernbidrag, og skatt på mottatt konsernbidrag som føres som reduksjon av balanseført beløp på investering i datterselskap, føres direkte mot skatt i balansen (mot betalbar skatt hvis konsernbidraget har virkning på betalbar skatt, og mot utsatt skatt hvis konsernbidraget har virkning på utsatt skatt). Utsatt skatt både i selskapsregnskapet og i konsernregnskapet regnskapsføres til nominelt beløp.

### Kontantstrømpoppstilling

Kontantstrømpoppstillingen utarbeides etter den indirekte metoden. Kontanter og kontantekvivalenter omfatter kontanter, bankinnskudd og andre kortsiktige likvide plasseringer, som umiddelbart og med uvesentlig kursrisiko kan konverteres til kjente kontantbeløp og med gjenværende løpetid mindre enn tre måneder fra anskaffelsesdato.

Ved oppsett av kontantstrømsanalyse for 2022 er endringer beregnet utifra inngående balanse for de selskap som inngår i konsolideringen i 2022. Kontantbeholdning knyttet til datterselskapet IOD Seafoods er tatt bort i inngående balanse for kontantekvivalenter.



## Nor Seafoods AS

Noter til regnskapet for 2022

### Note 1 Driftsinntekter

| Morselskapet         |                      |   | Konsernet            |                      |
|----------------------|----------------------|---|----------------------|----------------------|
| 2022                 | 2021                 |   | 2022                 | 2021                 |
| 2 233 091 519        | 1 765 468 539        | Salgsinntekter                                      | 2 233 091 519        | 1 850 041 995        |
| 939 958              | 390 654              | Andre driftsinntekter (spesifiseres hvis vesentlig) | 939 958              | 782 883              |
| <b>2 234 031 477</b> | <b>1 765 859 193</b> | <b>Sum</b>  | <b>2 234 031 477</b> | <b>1 850 824 878</b> |

| 2022                 | 2021                 | Fordeling på virksomhetsområder | 2022                 | 2021                 |
|----------------------|----------------------|---------------------------------|----------------------|----------------------|
| 2 233 091 519        | 1 765 468 539        | Salg sjømat                     | 2 233 091 519        | 1 850 041 995        |
| 939 958              | 390 654              | Andre inntekter                 | 939 958              | 782 883              |
|                      |                      |                                 | 0                    | 0                    |
| <b>2 234 031 477</b> | <b>1 765 859 193</b> | <b>Sum</b>                      | <b>2 234 031 477</b> | <b>1 850 824 878</b> |

| 2022                 | 2021                 | Geografisk fordeling | 2022                 | 2021                 |
|----------------------|----------------------|----------------------|----------------------|----------------------|
| 536 470 521          | 412 009 019          | Norge                | 536 470 521          | 412 009 019          |
| 460 222 544          | 181 412 833          | Kina                 | 460 222 544          | 181 412 833          |
| 1 236 398 454        | 1 172 046 687        | Andre land           | 1 236 398 454        | 1 256 620 143        |
| <b>2 233 091 519</b> | <b>1 765 468 539</b> | <b>Sum</b>           | <b>2 233 091 519</b> | <b>1 850 041 995</b> |

### Note 2 Transaksjoner med nærstående parter

Ytelser til ledende ansatte er omtalt i note 3, og mellomværende med konsernselskaper er omtalt i note 12.

| Morselskap                                  | 2022        | 2021        |
|---|-------------|-------------|
| Kjøp av varer fra tilknyttet selskap (eier) | 638 682 920 | 900 028 268 |
| <b>Konsern</b>                              |             |             |
| Kjøp av varer fra tilknyttet selskap (eier) | 638 682 920 | 900 028 268 |

### Note 3 Lønnskostnader, antall ansatte, godtgjørelser, lån til ansatte mm.

| Morselskapet      |                   |                    | Konsernet         |                   |
|-------------------|-------------------|--------------------|-------------------|-------------------|
| 2022              | 2021              | Lønnskostnader     | 2022              | 2021              |
| 12 056 120        | 11 195 570        | Lønninger          | 12 056 120        | 11 195 570        |
| 1 804 458         | 1 530 124         | Arbeidsgiveravgift | 1 804 458         | 2 190 020         |
| 353 761           | 269 758           | Pensjonskostnader  | 353 761           | 269 758           |
| 520 355           | 340 496           | Andre ytelser      | 520 355           | 344 918           |
| <b>14 734 694</b> | <b>13 335 948</b> | <b>Sum</b>         | <b>14 734 694</b> | <b>14 000 266</b> |

|    |    |  |    |    |
|----|----|--|----|----|
| 15 | 12 | Sysselsatte årsverk i regnskapsåret har vært | 15 | 13 |
|----|----|--|----|----|

| Ytelser til ledende personer | Daglig leder | Styret |
|------------------------------|--------------|--------|
| Lønn                         | 1 236 560    | 0      |
| Pensjonsutgifter             | 0            | 0      |
| Annen godtgjørelse           | 10 292       | 0      |

Verken styreleder eller daglig leder har noen bonusavtaler, og de har heller ingen avtaler om godtgjørelse ved opphør av arbeidsforholdet/vervet.



## Nor Seafoods AS

Noter til regnskapet for 2022

| Kostnadsført godtgjørelse til revisor                                    | Morselskap     | Konsern        |
|--|----------------|----------------|
| Lovpålagt revisjon   | 195 000        | 212 500        |
| Andre attestasjonstjenester  | 0              | 0              |
| Skatterådgivning (inkl. teknisk bistand med ligningspapirer)             | 9 000          | 19 300         |
| Andre tjenester utenfor revisjon (inkl. teknisk bistand med årsregnskap) | 53 000         | 63 300         |
| <b>Sum</b>   | <b>257 000</b> | <b>295 100</b> |

### Note 4 Pensjoner

Selskapets og konsernets pensjonsordninger tilfredsstiller kravene i lov om obligatorisk tjenestepensjon. Konsernet har utelukkende en innskuddsbasert pensjonsordning.

### Note 5 Immaterielle eiendeler og goodwill

| Morselskap                       | Lisenser      | Sum           |
|----------------------------------|---------------|---------------|
| Anskaffelseskost 01.01.          | 122 665       | 122 665       |
| Tilgang                          | 0             | 0             |
| Avgang                           | 0             | 0             |
| Anskaffelseskost 31.12.          | 122 665       | 122 665       |
| Akkumulerte avskrivninger 31.12. | 81 774        | 81 774        |
| <b>Balanseført verdi 31.12.</b>  | <b>40 891</b> | <b>40 891</b> |
| Årets avskrivninger              | 17 523        | 17 523        |
| Forventet økonomisk levetid      | 7 år          |               |
| Avskrivningsplan                 | Lineær        |               |

Selskapet har i regnskapsåret ikke drevet følgende forsknings- og utviklingsprosjekter:

| Konsernet                        | Lisenser      | Sum           |
|----------------------------------|---------------|---------------|
| Anskaffelseskost 01.01.          | 122 665       | 122 665       |
| Tilgang                          | 0             | 0             |
| Avgang                           | 0             | 0             |
| Anskaffelseskost 31.12.          | 122 665       | 122 665       |
| Akkumulerte avskrivninger 31.12. | 81 774        | 81 774        |
| <b>Balanseført verdi 31.12.</b>  | <b>40 891</b> | <b>40 891</b> |
| Årets avskrivninger              | 17 523        | 17 523        |
| Forventet økonomisk levetid      | 7 år          |               |
| Avskrivningsplan                 | Lineær        |               |

Konsernet har i regnskapsåret ikke drevet forsknings- og utviklingsprosjekter:



## Nor Seafoods AS

Noter til regnskapet for 2022

### Note 6 Varige driftsmidler

#### Morselskapet

|                                  | Driftsløsøre   | Sum            |
|----------------------------------|----------------|----------------|
| Anskaffelseskost 01.01.          | 2 174 790      | 2 174 790      |
| Tilgang                          | 64 302         | 64 302         |
| Avgang                           | 3 660          | 3 660          |
| Anskaffelseskost 31.12.          | 2 235 432      | 2 235 432      |
| Akkumulerte avskrivninger 31.12. | 1 602 815      | 1 602 815      |
| <b>Balanseført verdi 31.12.</b>  | <b>632 617</b> | <b>632 617</b> |
| Årets avskrivninger              | 197 391        | 197 391        |
| Forventet økonomisk levetid      | 3-10 år        |                |
| Avskrivningsplan                 | Lineær         |                |

#### Konsernet

|                                  | Tomter og bygg   | Driftsløsøre   | Sum              |
|----------------------------------|------------------|----------------|------------------|
| Anskaffelseskost 01.01.          | 8 657 311        | 2 174 790      | 10 832 101       |
| Tilgang                          | 315 439          | 64 302         | 379 741          |
| Avgang                           | 0                | 3 660          | 3 660            |
| Anskaffelseskost 31.12.          | 8 972 750        | 2 235 432      | 11 208 182       |
| Akkumulerte avskrivninger 31.12. | 1 533 404        | 1 602 815      | 3 136 219        |
| <b>Balanseført verdi 31.12.</b>  | <b>7 439 346</b> | <b>632 617</b> | <b>8 071 963</b> |
| Årets avskrivninger              | 366 256          | 197 391        | 563 647          |
| Forventet økonomisk levetid      | 25 år            | 3-10 år        |                  |
| Avskrivningsplan                 | Lineær           | Lineær         |                  |

### Note 7 Valutaterminkontrakter

| Morselskapet     |                  |                                     | Konsernet        |                  |
|------------------|------------------|-------------------------------------|------------------|------------------|
| 2022             | 2021             |                                     | 2022             | 2021             |
| 0                | 0                | Kontantstrømsikring                 | 0                | 0                |
| 1 009 602        | 2 584 653        | Verdisikring                        | 1 009 602        | 2 584 653        |
| <b>1 009 602</b> | <b>2 584 653</b> | <b>Sum virkelig verdi (eiendel)</b> | <b>1 009 602</b> | <b>2 584 653</b> |

Virkelig verdi av valutaterminkontrakter er beregnet av konsernets bankforbindelse, og utgjør den diskonterte forskjellen mellom den avtalte terminkursen og terminkursen pr. 31.12 for en terminkontrakt med tilsvarende løpetid. Samtlige terminkontrakter utløper i løpet av neste regnskapsår.

Samtlige kontrakter anses å redusere valutarisikoen effektivt.

### Note 8 Spesifikasjon av finansinntekter og finanskostnader

| Morselskapet   |                  |                                    | Konsernet      |                  |
|----------------|------------------|------------------------------------|----------------|------------------|
| 2022           | 2021             | Finansinntekter                    | 2022           | 2021             |
| 252 846        | 727              | Renteinntekt                       | 252 847        | 727              |
| 0              | 237 500          | Gevinster finansielle instrumenter | 0              | 0                |
| 0              | 1 426 690        | Andre finansinntekter (Agio)       | 78             | 2 442 626        |
| <b>252 846</b> | <b>1 664 917</b> | <b>Sum finansinntekter</b>         | <b>252 925</b> | <b>2 443 353</b> |

| Morselskapet      |                  |                                 | Konsernet         |                  |
|-------------------|------------------|---------------------------------|-------------------|------------------|
| 2022              | 2021             | Finanskostnader                 | 2022              | 2021             |
| 11 372 307        | 2 122 451        | Rentekostnad til andre          | 11 621 469        | 2 327 795        |
| 100 000           | 0                | Nedskrivning aksjer             | 0                 | 0                |
| 4 403 691         | 573 000          | Andre finanskostnader (disagio) | 4 403 691         | 573 000          |
| <b>15 875 998</b> | <b>2 695 451</b> | <b>Sum finanskostnader</b>      | <b>16 025 160</b> | <b>2 900 795</b> |



## Nor Seafoods AS

Noter til regnskapet for 2022

### Note 9 Skatt

#### Beregning av utsatt skatt/utsatt skattefordel

| Morselskapet       |                    |  | Konsernet          |                    |
|--------------------|--------------------|--|--------------------|--------------------|
| 2022               | 2021               |  | 2022               | 2021               |
|                    |                    | <b>Midlertidige forskjeller</b>            |                    |                    |
| -165 026           | -179 764           | Varige driftsmidler                        | -244 708           | -252 515           |
| -16 420 912        | -16 338 404        | Fordringer                                 | -16 420 912        | -16 338 404        |
| 1 009 602          | 2 584 653          | Finansielle instrumenter                   | 1 009 602          | 2 584 653          |
| 0                  | -173 000           | Ukurans                                    | 0                  | -173 000           |
| 0                  | 0                  |  | 0                  | 0                  |
| -15 576 336        | -14 106 515        | Netto midlertidige forskjeller             | -15 656 018        | -14 179 266        |
| 0                  | 0                  | Underskudd til fremføring                  | -1 002 220         | -698 043           |
| <b>-15 576 336</b> | <b>-14 106 515</b> | <b>Grunnlag for utsatt skatt</b>           | <b>-16 658 238</b> | <b>-14 877 309</b> |
|                    |                    | <b>Utsatt skatt</b>                        | <b>-3 664 812</b>  | <b>-3 273 008</b>  |
| -3 426 794         | -3 103 433         | Herav ikke balanseført utsatt skattefordel | 220 488            | 153 570            |
| 0                  | 0                  |  |                    |                    |
| <b>-3 426 794</b>  | <b>-3 103 433</b>  | <b>Utsatt skatt i balansen</b>             | <b>-3 444 324</b>  | <b>-3 119 438</b>  |

#### Grunnlag for skattekostnad, endring i utsatt skatt og betalbar skatt

|                   |                   | <b>Grunnlag for betalbar skatt</b>                                    |                   |                   |
|-------------------|-------------------|---|-------------------|-------------------|
| 30 927 893        | 27 089 924        | Resultat før skattekostnad  | 31 148 968        | 27 018 590        |
| 6 606 594         | 816 886           | Permanente forskjeller  | 6 506 636         | 1 104 034         |
| 37 534 487        | 27 906 810        | Grunnlag for skattekostnad på årets resultat                          | 37 655 604        | 28 122 624        |
| -105 229          | 3 340 110         | Endring i midlertidige forskjeller                                    | 188 850           | 3 359 880         |
| <b>37 429 258</b> | <b>31 246 920</b> | <b>Gr.lag for bet.bar skatt i res.regnskapet</b>                      | <b>37 844 454</b> | <b>31 482 504</b> |
| 0                 | 0                 | Underskudd til fremføring   | 304 177           | 584 404           |
|                   |                   | <b>Skattepliktig inntekt (grunnlag for betalbar skatt i balansen)</b> | <b>38 148 631</b> | <b>32 066 908</b> |

| Morselskapet     |                  |                                     | Konsernet        |                  |
|------------------|------------------|-------------------------------------|------------------|------------------|
| 2022             | 2021             |                                     | 2022             | 2021             |
|                  |                  | <b>Fordeling av skattekostnaden</b> |                  |                  |
| 8 234 437        | 6 874 322        | Betalbar skatt                      | 8 392 699        | 7 054 720        |
| 0                | 0                | For mye, for lite avsatt i fjor     | 0                | 0                |
| 8 234 437        | 6 874 322        | Sum betalbar skatt                  | 8 392 699        | 7 054 720        |
| -323 361         | -776 092         | Endring i utsatt skatt/skattefordel | -324 885         | -780 442         |
| <b>7 911 076</b> | <b>6 098 230</b> | <b>Skattekostnad</b>                | <b>8 067 813</b> | <b>6 274 278</b> |

|                  |                | <b>Avstemming av årets skattekostnad</b>   |                  |                |
|------------------|----------------|--|------------------|----------------|
| 30 927 893       | 27 089 924     | Regnskapsmessig resultat før skattekostnad | 31 148 968       | 27 018 590     |
| 6 804 136        | 5 959 783      | Beregnet skatt                             | 6 852 773        | 5 944 090      |
| 7 911 076        | 6 098 230      | Skattekostnad i resultatregnskapet         | 8 067 813        | 6 274 278      |
| <b>1 106 940</b> | <b>138 447</b> | <b>Differanse</b>                          | <b>1 215 040</b> | <b>330 188</b> |

|                  |                | Differansen består av følgende:                                    |                  |                |
|------------------|----------------|--|------------------|----------------|
| 1 453 451        | 179 715        | Skatt av permanente forskjeller                                    | 1 431 460        | 242 887        |
| 0                | 0              | Endring i utsatt skatt/skattefordel som følge av endret skattesats | 0                | 0              |
| -346 511         | -41 268        | Andre forskjeller  | -216 420         | 87 300         |
| <b>1 106 940</b> | <b>138 447</b> | <b>Sum forklart differanse</b>                                     | <b>1 215 040</b> | <b>330 188</b> |

|                  |                   | <b>Betalbar skatt i balansen</b> |                  |                   |
|------------------|-------------------|----------------------------------|------------------|-------------------|
| 8 234 437        | 6 874 322         | Betalbar skatt i skattekostnaden | 8 392 699        | 7 054 720         |
| 0                | 3 815 111         | For lite avsatt tidligere år     | 0                | 3 815 110         |
| <b>8 234 437</b> | <b>10 689 433</b> | <b>Betalbar skatt i balansen</b> | <b>8 392 699</b> | <b>10 869 830</b> |



## Nor Seafoods AS

Noter til regnskapet for 2022

### Note 10 Datterselskap

#### Morselskapet

Investeringene i datterselskap, tilknyttet selskap og felleskontrollert virksomhet regnskapsføres etter kostmetoden.

| Datterselskap                   | Forretnings-<br>kontor | Eier-/<br>stemme-<br>andel | Egenkapital<br>siste år<br>(100 %) | Resultat siste<br>år (100 %) | Balanseført<br>verdi |
|---------------------------------|------------------------|----------------------------|------------------------------------|------------------------------|----------------------|
| Vitapan AS                      | Ålesund/Norge          | 100 %                      | 3 126 564                          | 555 663                      | 8 627 208            |
| Groas AS                        | Ålesund/Norge          | 100 %                      | -6 555 854                         | -304 177                     | 0                    |
| <b>Balanseført verdi 31.12.</b> |                        |                            |                                    |                              | <b>8 627 208</b>     |

#### Konsernet

Investeringene i datterselskap regnskapsføres etter egenkapitalmetoden.

### Note 11 Fordringer og gjeld

| Morselskapet |                    | Kundefordringer                      | Konsernet |                    |
|--------------|--------------------|--------------------------------------|-----------|--------------------|
| 2022         | 2021               |                                      | 2022      | 2021               |
| 0            | 286 478 895        | Kundefordringer til pålydende        | 0         | 286 136 442        |
| 0            | -16 669 704        | Avsetning til tap på kundefordringer | 0         | -106 000           |
| <b>0</b>     | <b>269 809 191</b> | <b>Kundefordringer i balansen</b>    | <b>0</b>  | <b>286 030 442</b> |

| Morselskapet |                | Fordringer med forfall senere enn ett år    | Konsernet |                  |
|--------------|----------------|---|-----------|------------------|
| 2022         | 2021           |   | 2022      | 2021             |
| 0            | 200 000        | Andre langsiktige fordringer (spesifiseres) | 0         | 1 516 076        |
| <b>0</b>     | <b>200 000</b> | <b>Sum</b>                                  | <b>0</b>  | <b>1 516 076</b> |

| Morselskapet |          | Langsiktig gjeld med forfall senere enn 5 år | Konsernet |          |
|--------------|----------|--|-----------|----------|
| 2022         | 2021     |  | 2022      | 2021     |
| 0            | 0        | Gjeld til kredittinstitusjoner               | 0         | 0        |
| 0            | 0        | Annen langsiktig gjeld (spesifiseres)        | 0         | 0        |
| <b>0</b>     | <b>0</b> | <b>Sum</b>                                   | <b>0</b>  | <b>0</b> |

| Morselskapet   |                    | Gjeld sikret ved pant         | Konsernet          |                    |
|--|--------------------|-------------------------------|--------------------|--------------------|
| 2022   | 2021               |                               | 2022               | 2021               |
| <b>209 419 270</b>                                       | <b>87 400 380</b>  | <b>Gjeld sikret ved pant</b>  | <b>209 419 270</b> | <b>87 409 663</b>  |
| <b>Balanseført verdi av pantsatte eiendeler</b>          |                    |                               |                    |                    |
| 632 617  | 749 365            | Varige driftsmidler           | 8 071 962          | 8 239 528          |
| 121 930 355  | 64 093 494         | Varer                         | 121 930 355        | 70 583 577         |
| 8 627 208  | 8 627 208          | Aksjer Vitapan AS             | 0                  | 0                  |
| 272 852 038  | 269 809 191        | Kundefordringer               | 272 852 038        | 286 030 442        |
| <b>404 042 218</b>                                       | <b>343 279 258</b> | <b>Sum</b>                    | <b>402 854 355</b> | <b>364 853 547</b> |
| <b>Eiendelene er i tillegg stillet som sikkerhet for</b> |                    |                               |                    |                    |
| 95 717 392   | 118 182 950        | Ubenyttet kassekreditt        | 95 717 392         | 118 182 950        |
| 0  | 0                  | Andre konsernselskapers gjeld | 0                  | 0                  |
| <b>95 717 392</b>  | <b>118 182 950</b> | <b>Sum</b>                    | <b>95 717 392</b>  | <b>118 182 950</b> |

Datterselskapet Vitapan AS har stilt pant knyttet til langsiktig lån tatt opp i Nor Seafoods AS. Eiendom i Vitapan AS er stilt som sikkerhet for dette lånet. Bokført verdi på denne eiendommen er 1 409 241,- ved utgangen av 2022 i regnskapet til Vitapan AS



## Nor Seafoods AS

Noter til regnskapet for 2022

### Note 12 Mellomværende med selskap i samme konsern m.v.

#### Morselskapet

|                              | Kundefordringer |          | Andre fordringer |          |
|------------------------------|-----------------|----------|------------------|----------|
|                              | 2022            | 2021     | 2022             | 2021     |
| Foretak i samme konsern m.v. | 0               | 0        | 0                | 0        |
| Tilknyttet selskap           | 0               | 0        | 0                | 0        |
| <b>Sum</b>                   | <b>0</b>        | <b>0</b> | <b>0</b>         | <b>0</b> |

|                         | Øvrig kortsiktig gjeld |                   | Leverandørgjeld   |                    |
|-------------------------|------------------------|-------------------|-------------------|--------------------|
|                         | 2022                   | 2021              | 2022              | 2021               |
| Foretak i samme konsern | 0                      | 0                 | 196 497           | 196 497            |
| Tilknyttet selskap      | 0                      | 50 000 000        | 68 075 066        | 111 916 329        |
| <b>Sum</b>              | <b>0</b>               | <b>50 000 000</b> | <b>68 271 563</b> | <b>112 112 826</b> |

#### Konsernet

|                               | Kundefordringer |          | Andre fordringer |          |
|-------------------------------|-----------------|----------|------------------|----------|
|                               | 2022            | 2021     | 2022             | 2021     |
| Tilknyttet selskap            | 0               | 0        | 0                | 0        |
| Felles kontrollert virksomhet | 0               | 0        | 0                | 0        |
| <b>Sum</b>                    | <b>0</b>        | <b>0</b> | <b>0</b>         | <b>0</b> |

|                               | Øvrig langsiktig/kortsiktig gjeld |                   | Leverandørgjeld   |                    |
|-------------------------------|-----------------------------------|-------------------|-------------------|--------------------|
|                               | 2022                              | 2021              | 2022              | 2021               |
| Tilknyttet selskap            | 6 696 959                         | 56 447 839        | 68 075 066        | 111 916 329        |
| Felles kontrollert virksomhet | 0                                 | 0                 | 0                 | 0                  |
| <b>Sum</b>                    | <b>6 696 959</b>                  | <b>56 447 839</b> | <b>68 075 066</b> | <b>111 916 329</b> |

### Note 13 Varer

| Morselskapet       |                   |                             | Konsernet          |                   |
|--------------------|-------------------|-----------------------------|--------------------|-------------------|
| 2022               | 2021              |                             | 2022               | 2021              |
| 121 930 355        | 64 266 494        | Innkjøpte varer             | 121 930 355        | 70 756 577        |
| <b>121 930 355</b> | <b>64 266 494</b> | <b>Sum</b>                  | <b>121 930 355</b> | <b>70 756 577</b> |
| 121 930 355        | 64 266 494        | Varebeholdning til kostpris | 121 930 355        | 70 756 577        |
| 0                  | -173 000          | Ukurans                     | 0                  | -173 000          |
| <b>121 930 355</b> | <b>64 093 494</b> | <b>Sum</b>                  | <b>121 930 355</b> | <b>70 583 577</b> |



## Nor Seafoods AS

Noter til regnskapet for 2022

### Note 14 Bundne bankinnskudd, trekkrettigheter

| Morselskapet            |             | Bundne bankinnskudd    | Konsernet  |             |
|-------------------------|-------------|------------------------|------------|-------------|
| 2022                    | 2021        |                        | 2022       | 2021        |
| 964 178                 | 771 537     | Skattetrekksmidler     | 964 178    | 771 537     |
| <b>Trekkrettigheter</b> |             |                        |            |             |
| 95 717 392              | 118 182 950 | Ubenyttet kassekreditt | 95 717 392 | 118 182 950 |

### Note 15 Aksjekapital og aksjonærinformasjon

Aksjekapitalen på kr. 1 400 000 består av 1 400 aksjer à kr. 1 000.

#### Oversikt over de (20) største aksjonærene 31.12.

|                         | Antall | Eierandel |
|-------------------------|--------|-----------|
| Greipa AS               | 175    | 12,5 %    |
| Noas Invest AS          | 525    | 37,5 %    |
| Holmøy Maritime AS      | 700    | 50,0 %    |
| Sum                     | 1 400  | 100,0 %   |
| Øvrige (eierandel < 1%) | 0      | 0,0 %     |
| Totalt antall aksjer    | 1 400  | 100,0 %   |

### Note 16 Egenkapital

#### Morselskapet

| Årets endring i egenkapital | Aksjekapital     | Overkurs          | Annen innskutt egenkapital | Annen egenkapital | Sum               |
|-----------------------------|------------------|-------------------|----------------------------|-------------------|-------------------|
| Egenkapital 01.01.          | 1 400 000        | 18 300 000        | 0                          | 36 085 710        | 55 785 710        |
| Årets resultat              | 0                | 0                 | 0                          | 23 280 897        | 23 280 897        |
| Avsatt utbytte              | 0                | 0                 | 0                          | -11 500 000       | -11 500 000       |
| <b>Egenkapital 31.12.</b>   | <b>1 400 000</b> | <b>18 300 000</b> | <b>0</b>                   | <b>47 866 607</b> | <b>67 566 607</b> |

#### Konsernet

| Årets endring i egenkapital   | Aksjekapital     | Overkurs-fond     | Annen innskutt egenkapital | Annen egenkapital | Sum               |
|-------------------------------|------------------|-------------------|----------------------------|-------------------|-------------------|
| Egenkapital 01.01.            | 1 400 000        | 18 300 000        | 0                          | 25 875 030        | 45 575 030        |
| Årets resultat                | 0                | 0                 | 0                          | 23 081 155        | 23 081 155        |
| Effekt avvikling IOD Seafoods | 0                | 0                 | 0                          | 4 119 949         | 4 119 949         |
| Avsatt utbytte                | 0                | 0                 | 0                          | -11 500 000       | -11 500 000       |
| <b>Egenkapital 31.12.</b>     | <b>1 400 000</b> | <b>18 300 000</b> | <b>0</b>                   | <b>41 576 134</b> | <b>61 276 134</b> |



## contabile

Til generalforsamlingen i Nor Seafoods AS

### Uavhengig revisors beretning

#### Konklusjon

Vi har revidert årsregnskapet for Nor Seafoods AS som viser et overskudd i selskapsregnskapet på NOK 23 016 817 og et overskudd i konsernregnskapet på NOK 23 081 155. Årsregnskapet består av:

- selskapsregnskapet, som består av balanse per 31. desember 2022, resultatregnskap og kontantstrømoppstilling for regnskapsåret avsluttet per denne datoen og noter til årsregnskapet, herunder et sammendrag av viktige regnskapsprinsipper, og
- konsernregnskapet, som består av balanse per 31. desember 2022, resultatregnskap og kontantstrømoppstilling for regnskapsåret avsluttet per denne datoen og noter til årsregnskapet, herunder et sammendrag av viktige regnskapsprinsipper.

Etter vår mening

- oppfyller årsregnskapet gjeldende lovkrav,
- gir selskapsregnskapet et rettviseende bilde av selskapets finansielle stilling per 31. desember 2022 og av dets resultater og kontantstrømmer for regnskapsåret avsluttet per denne datoen i samsvar med regnskapslovens regler og god regnskapsskikk i Norge, og
- gir konsernregnskapet et rettviseende bilde av konsernets finansielle stilling per 31. desember 2022 og av dets resultater og kontantstrømmer for regnskapsåret avsluttet per denne datoen i samsvar med regnskapslovens regler og god regnskapsskikk i Norge.

#### Grunnlag for konklusjonen

Vi har gjennomført revisjonen i samsvar med International Standards on Auditing (ISA-ene). Våre oppgaver og plikter i henhold til disse standardene er beskrevet nedenfor under *Revisors oppgaver og plikter ved revisjonen av årsregnskapet*. Vi er uavhengige av selskapet og konsernet i samsvar med kravene i relevante lover og forskrifter i Norge og International Code of Ethics for Professional Accountants (inkludert internasjonale uavhengighetsstandarder) utstedt av International Ethics Standards Board for Accountants (IESBA-reglene), og vi har overholdt våre øvrige etiske forpliktelser i samsvar med disse kravene. Innhentet revisjonsbevis er etter vår vurdering tilstrekkelig og hensiktsmessig som grunnlag for vår konklusjon.

#### Øvrig informasjon

Styret og daglig leder (ledelsen) er ansvarlige for informasjonen i årsberetningen. Øvrig informasjon omfatter informasjon i årsrapporten bortsett fra årsregnskapet og den tilhørende revisjonsberetningen. Vår konklusjon om årsregnskapet ovenfor dekker ikke informasjonen i årsberetningen.

I forbindelse med revisjonen av årsregnskapet er det vår oppgave å lese årsberetningen. Formålet er å vurdere hvorvidt det foreligger vesentlig inkonsistens mellom årsberetningen og årsregnskapet og den kunnskap vi har opparbeidet oss under revisjonen av årsregnskapet, eller hvorvidt informasjon i årsberetningen ellers fremstår som vesentlig feil. Vi har plikt til å rapportere dersom årsberetningen fremstår som vesentlig feil. Vi har ingenting å rapportere i så henseende.



## contabile

Basert på kunnskapen vi har opparbeidet oss i revisjonen, mener vi at årsberetningen

- er konsistent med årsregnskapet og
- inneholder de opplysninger som skal gis i henhold til gjeldende lovkrav.

### Ledelsens ansvar for årsregnskapet

Ledelsen er ansvarlig for å utarbeide årsregnskapet og for at det gir et rettviseende bilde i samsvar med regnskapslovens regler og god regnskapsskikk i Norge. Ledelsen er også ansvarlig for slik intern kontroll som den finner nødvendig for å kunne utarbeide et årsregnskap som ikke inneholder vesentlig feilinformasjon, verken som følge av misligheter eller utilsiktede feil.

Ved utarbeidelsen av årsregnskapet er ledelsen ansvarlig for å ta standpunkt til selskapets og konsernets evne til fortsatt drift, og opplyse om forhold av betydning for fortsatt drift. Forutsetningen om fortsatt drift skal legges til grunn for årsregnskapet så lenge det ikke er sannsynlig at virksomheten vil bli avviklet.

### Revisors oppgaver og plikter ved revisjonen av årsregnskapet

Vårt mål er å oppnå betryggende sikkerhet for at årsregnskapet som helhet ikke inneholder vesentlig feilinformasjon, verken som følge av misligheter eller utilsiktede feil, og å avgi en revisjonsberetning som inneholder vår konklusjon. Betryggende sikkerhet er en høy grad av sikkerhet, men ingen garanti for at en revisjon utført i samsvar med ISA-ene, alltid vil avdekke vesentlig feilinformasjon. Feilinformasjon kan oppstå som følge av misligheter eller utilsiktede feil. Feilinformasjon er å anse som vesentlig dersom den enkeltvis eller samlet med rimelighet kan forventes å påvirke de økonomiske beslutningene som brukerne foretar på grunnlag av årsregnskapet.

For videre beskrivelse av revisors oppgaver og plikter vises det til:  
<https://revisorforeningen.no/revisjonsberetninger>

Ålesund, 25. mai 2023  
Contabile AS

Oddvar Sandnes  
Statsautorisert revisor