



ÅRSREGNSKAPET FOR REGNSKAPSÅRET 2024 - GENERELL INFORMASJON

Enheten

Organisasjonsnummer: 963 651 430
Organisasjonsform: Aksjeselskap
Foretaksnavn: AUSTEVOLL TRELAST AS
Forretningsadresse: 5392 STOREBØ

Regnskapsår

Årsregnskapets periode: 01.01.2024 - 31.12.2024

Konsern

Morselskap i konsern: Ja
Konsernregnskap lagt ved: Nei

Regnskapsregler

Regler for små foretak benyttet: Ja
Benyttet ved utarbeidelsen av årsregnskapet til selskapet: Regnskapslovens alminnelige regler

Årsregnskapet fastsatt av kompetent organ

Bekreftet av representant for selskapet: Odd-Ivar Nilsen
Dato for fastsettelse av årsregnskapet: 07.05.2025

Grunnlag for avgivelse

År 2024: Årsregnskapet er elektronisk innlevert
År 2023: Tall er hentet fra elektronisk innlevert årsregnskap fra 2024

Det er ikke krav til at årsregnskapet m.v. som sendes til Regnskapsregisteret er undertegnet. Kontrollen på at dette er utført ligger hos revisor/enhetens øverste organ. Sikkerheten ivaretas ved at innsender har rolle/rettighet for innsending av årsregnskapet via Altinn, og ved at det bekreftes at årsregnskapet er fastsatt av kompetent organ.

Brønnøysundregistrene, 25.05.2025



Resultatregnskap

Beløp i: NOK	Note	2024	2023
RESULTATREGNSKAP			
Inntekter			
Salgsinntekt		41 131 768	42 573 405
Annen driftsinntekt		15 477	170 628
Sum inntekter		41 147 245	42 744 033
Kostnader			
Varekostnad		29 367 748	30 595 367
Lønnskostnad	1	8 303 556	8 897 713
Avskrivning av driftsmidler og immaterielle eiendeler	2	1 574 800	1 614 907
Annen driftskostnad		4 180 814	4 539 870
Sum kostnader		43 426 918	45 647 857
Driftsresultat		-2 279 674	-2 903 825
Finansinntekter og finanskostnader			
Annen renteinntekt		63 826	63 281
Annen finansinntekt		44 185	40 869
Sum finansinntekter		108 011	104 150
Nedskrivning av andre finansielle anleggsmidler		349 999	
Annen rentekostnad		525 587	499 276
Annen finanskostnad		12	
Sum finanskostnader		875 598	499 276
Netto finans		-767 587	-395 126
Resultat før skattekostnad		-3 047 260	-3 298 950
Skattekostnad på resultat	3	-592 838	-726 780
Årsresultat	4	-2 454 422	-2 572 170
Årsresultat etter minoritetsinteresser		-2 454 422	-2 572 170
Totalresultat		-2 454 422	-2 572 170



Resultatregnskap

Beløp i: NOK	Note	2024	2023
Overføringer og disponeringer			
Overført fra annen egenkapital		-2 454 422	-2 572 170
Sum overføringer og disponeringer		-2 454 422	-2 572 170



Balanse

Beløp i: NOK	Note	2024	2023
BALANSE - EIENDELER			
Anleggsmidler			
Immaterielle eiendeler			
Utsatt skattefordel	3	1 484 572	891 734
Sum immaterielle eiendeler		1 484 572	891 734
Varige driftsmidler			
Tomter, bygninger o.a. fast eiendom	2, 5	17 627 445	18 961 945
Driftsløsøre, inventar o.a. utstyr	2	164 857	405 157
Sum varige driftsmidler	2	17 792 302	19 367 102
Finansielle anleggsmidler			
Investering i datterselskap	6	1	350 000
Investeringer i tilknyttet selskap	6	806 500	806 500
Investeringer i aksjer og andeler		1 451 413	1 451 413
Sum finansielle anleggsmidler		2 257 914	2 607 913
Sum anleggsmidler		21 534 788	22 866 749
Omløpsmidler			
Varer			
Sum varer	5	9 901 052	10 272 949
Fordringer			
Kundefordringer	5	4 097 257	5 262 694
Andre kortsiktige fordringer		374 903	516 960
Sum fordringer		4 472 160	5 779 654
Bankinnskudd, kontanter og lignende			
Bankinnskudd, kontanter o.l.	7	256 470	268 503
Sum bankinnskudd, kontanter og lignende		256 470	268 503
Sum omløpsmidler		14 629 682	16 321 106
SUM EIENDELER		36 164 470	39 187 855



Balanse

Beløp i: NOK	Note	2024	2023
BALANSE - EGENKAPITAL OG GJELD			
Egenkapital			
Innskutt egenkapital			
Aksjekapital	4, 8	640 000	640 000
Beholdning av egne aksjer	4, 8	-51 500	-51 500
Annen innskutt egenkapital	4	892 299	892 299
Sum innskutt egenkapital		1 480 799	1 480 799
Opptjent egenkapital			
Annen egenkapital	4	24 586 470	27 040 893
Sum opptjent egenkapital		24 586 470	27 040 893
Sum egenkapital	4	26 067 269	28 521 691
Gjeld			
Langsiktig gjeld			
Utsatt skatt	3		
Annen langsiktig gjeld			
Gjeld til kredittinstitusjoner	5	5 220 570	6 102 930
Sum annen langsiktig gjeld	5	5 220 570	6 102 930
Sum langsiktig gjeld		5 220 570	6 102 930
Kortsiktig gjeld			
Gjeld til kredittinstitusjoner		704 973	499 340
Leverandørgjeld		2 768 183	2 375 294
Betalbar skatt	3		
Skyldig offentlige avgifter		621 219	833 445
Annen kortsiktig gjeld		782 257	855 154
Sum kortsiktig gjeld		4 876 631	4 563 234
Sum gjeld		10 097 201	10 666 164
SUM EGENKAPITAL OG GJELD		36 164 470	39 187 855



Brønnøysundregistrene

ÅRSREGNSKAP FOR REGNSKAPSÅRET 2024 - GENERELL INFORMASJON

Journalnummer: 2025 420980

Enheten

Organisasjonsnummer: 963 651 430
Organisasjonsform: Aksjeselskap
Foretaksnavn: AUSTEVOLL TRELAST AS
5392 STOREBØ

Regnskapsår

Årsregnskapets periode: 01.01.2024 - 31.12.2024

Konsern

Morselskap i konsern: Ja
Konsernregnskap lagt ved: Nei

Regnskapsregler

Regler for små foretak benyttet: Ja
Benyttet ved utarbeidelsen av
årsregnskapet til selskapet: Regnskapslovens alminnelige regler

Årsregnskapet fastsatt av kompetent organ

Bekreftet av representant for selskapet: Odd-Ivar Nilsen
Dato for fastsettelse av årsregnskapet: 07.05.2025

Revisjon

Ekstern autorisert regnskapsfører har i løpet av regnskapsåret bistått ved den løpende regnskapsføringen eller utført andre tjenester for selskapet enn å utarbeide årsregnskapet: Ja

Grunnlag for avgivelse

År 2024: Årsregnskap er elektronisk innlevert.
År 2023: Tall er hentet fra elektronisk innlevert årsregnskap fra 2024.

Det er ikke krav til at årsregnskapet m.v. som sendes til Regnskapsregisteret er undertegnet. Kontrollen på at dette er utført ligger hos revisor/enhetens øverste organ. Sikkerheten ivaretas ved at innsender har rolle/rettighet for innsending av årsregnskapet via Altinn, og ved at det bekreftes at årsregnskapet er fastsatt av kompetent organ.

Brønnøysundregistrene, 24.05.2025



Organisasjonsnr: 963 651 430
AUSTEVOLL TRELAST AS

RESULTATREGNSKAP

Beløp i: NOK	Note	2024	2023
RESULTATREGNSKAP			
Inntekter			
Salgsinntekt		41 131 768	42 573 405
Annen driftsinntekt		15 477	170 628
Sum inntekter		41 147 245	42 744 033
Kostnader			
Varekostnad		29 367 748	30 595 367
Lønnskostnad	1	8 303 556	8 897 713
Avskrivning av driftsmidler og immaterielle eiendeler	2	1 574 800	1 614 907
Annen driftskostnad		4 180 814	4 539 870
Sum kostnader		43 426 918	45 647 857
Driftsresultat		-2 279 674	-2 903 825
Finansinntekter og finanskostnader			
Annen renteinntekt		63 826	63 281
Annen finansinntekt		44 185	40 869
Sum finansinntekter		108 011	104 150
Nedskrivning av andre finansielle anleggsmidler		349 999	
Annen rentekostnad		525 587	499 276
Annen finanskostnad		12	
Sum finanskostnader		875 598	499 276
Netto finans		-767 587	-395 126
Resultat før skattekostnad		-3 047 260	-3 298 950
Skattekostnad på resultat	3	-592 838	-726 780
Årsresultat	4	-2 454 422	-2 572 170
Årsresultat etter minoritetsinteresser		-2 454 422	-2 572 170
Totalresultat		-2 454 422	-2 572 170
Overføringer og disponeringer			
Overført fra annen egenkapital		-2 454 422	-2 572 170
Sum overføringer og disponeringer		-2 454 422	-2 572 170



Organisasjonsnr: 963 651 430
AUSTEVOLL TRELAST AS

BALANSE

Beløp i: NOK	Note	2024	2023
BALANSE - EIENDELER			
Anleggsmidler			
Immaterielle eiendeler			
Utsatt skattefordel	3	1 484 572	891 734
Sum immaterielle eiendeler		1 484 572	891 734
Varige driftsmidler			
Tomter, bygninger o.a. fast eiendom	2, 5	17 627 445	18 961 945
Driftsløsøre, inventar o. a. utstyr	2	164 857	405 157
Sum varige driftsmidler	2	17 792 302	19 367 102
Finansielle anleggsmidler			
Investering i datterselskap	6	1	350 000
Investeringer i tilknyttet selskap	6	806 500	806 500
Investeringer i aksjer og andeler		1 451 413	1 451 413
Sum finansielle anleggsmidler		2 257 914	2 607 913
Sum anleggsmidler		21 534 788	22 866 749
Omløpsmidler			
Varer			
Sum varer	5	9 901 052	10 272 949
Fordringer			
Kundefordringer	5	4 097 257	5 262 694
Andre kortsiktige fordringer		374 903	516 960
Sum fordringer		4 472 160	5 779 654
Bankinnskudd, kontanter og lignende			
Bankinnskudd, kontanter o. l.	7	256 470	268 503
Sum bankinnskudd, kontanter og lignende		256 470	268 503
Sum omløpsmidler		14 629 682	16 321 106
SUM EIENDELER		36 164 470	39 187 855

BALANSE - EGENKAPITAL OG GJELD



Egenkapital			
Innskutt egenkapital			
Aksjekapital	4, 8	640 000	640 000
Beholdning av egne aksjer	4, 8	-51 500	-51 500
Annen innskutt egenkapital	4	892 299	892 299
Sum innskutt egenkapital		1 480 799	1 480 799
Opptjent egenkapital			
Annen egenkapital	4	24 586 470	27 040 893
Sum opptjent egenkapital		24 586 470	27 040 893
Sum egenkapital	4	26 067 269	28 521 691
Gjeld			
Langsiktig gjeld			
Utsatt skatt	3		
Annen langsiktig gjeld			
Gjeld til			
kredittinstitusjoner	5	5 220 570	6 102 930
Sum annen langsiktig gjeld	5	5 220 570	6 102 930
Sum langsiktig gjeld		5 220 570	6 102 930
Kortsiktig gjeld			
Gjeld til			
kredittinstitusjoner		704 973	499 340
Leverandørgjeld		2 768 183	2 375 294
Betalbar skatt	3		
Skyldig offentlige avgifter		621 219	833 445
Annen kortsiktig gjeld		782 257	855 154
Sum kortsiktig gjeld		4 876 631	4 563 234
Sum gjeld		10 097 201	10 666 164
SUM EGENKAPITAL OG GJELD		36 164 470	39 187 855



Organisasjonsnr: 963 651 430
AUSTEVOLL TRELAST AS

NOTEOPPLYSNINGER - SELSKAP - alle poster oppgitt i hele tall

Note

Antall årsverk i regnskapsåret
11.71

Sum Beløp

Balanseført verdi 31.12. Varige driftsmidler Immaterielle eiend.

Konsernregnskap

Morselskapet sitt navn

Forretningskontor for morselskapet

Begrunnelse for at datterselskap er utelatt fra konsolideringen

Samlet beløp - tilknyttet selskap Årets Fjorårets

Samlet beløp - foretak i samme konsern Årets Fjorårets

Samlet beløp - foretak i samme konsern Årets Fjorårets

Samlet beløp - felles kontrollert virksomhet Årets Fjorårets

Pantstillelse Beløp

Beholdning av egne aksjer Antall Pålydende Andel av aksjek.



RSM Norge AS

Kanalveien 105 B, 5068 Bergen
Postboks 63, Kristianborg, 5822 Bergen
Org.nr: 982 316 588 MVA

Til generalforsamlingen i Austevoll Trelast AS

T +47 55 55 77 77

F +47 55 55 77 70

Uavhengig revisors beretning

www.rsmnorge.no

Konklusjon

Vi har revidert årsregnskapet for Austevoll Trelast AS som viser et underskudd på NOK 2 454 422. Årsregnskapet består av balanse per 31. desember 2024, resultatregnskap for regnskapsåret avsluttet per denne datoen og noter til årsregnskapet, herunder et sammendrag av viktige regnskapsprinsipper.

Etter vår mening

- oppfyller årsregnskapet gjeldende lovkrav, og
- gir årsregnskapet et rettviseende bilde av selskapets finansielle stilling per 31. desember 2024, og av dets resultater for regnskapsåret avsluttet per denne datoen i samsvar med regnskapslovens regler og god regnskapsskikk i Norge.

Grunnlag for konklusjonen

Vi har gjennomført revisjonen i samsvar med International Standards on Auditing (ISA-ene). Våre oppgaver og plikter i henhold til disse standardene er beskrevet nedenfor under *Revisors oppgaver og plikter ved revisjonen av årsregnskapet*. Vi er uavhengige av selskapet i samsvar med kravene i relevante lover og forskrifter i Norge og International Code of Ethics for Professional Accountants (inkludert internasjonale uavhengighetsstandarder) utstedt av International Ethics Standards Board for Accountants (IESBA-reglene), og vi har overholdt våre øvrige etiske forpliktelser i samsvar med disse kravene. Innhentet revisjonsbevis er etter vår vurdering tilstrekkelig og hensiktsmessig som grunnlag for vår konklusjon.

Styrets og daglig leders ansvar for årsregnskapet

Styret og daglig leder (ledelsen) er ansvarlige for å utarbeide årsregnskapet og for at det gir et rettviseende bilde i samsvar med regnskapslovens regler og god regnskapsskikk i Norge. Ledelsen er også ansvarlig for slik internkontroll som den finner nødvendig for å kunne utarbeide et regnskap som ikke inneholder vesentlig feilinformasjon, verken som følge av misligheter eller utilsiktede feil.

Ved utarbeidelsen av årsregnskapet må ledelsen ta standpunkt til selskapets evne til fortsatt drift og opplyse om forhold av betydning for fortsatt drift. Forutsetningen om fortsatt drift skal legges til grunn for årsregnskapet så lenge det ikke er sannsynlig at virksomheten vil bli avvirket.

Revisors oppgaver og plikter ved revisjonen av årsregnskapet

Vårt mål er å oppnå betryggende sikkerhet for at årsregnskapet som helhet ikke inneholder vesentlig feilinformasjon, verken som følge av misligheter eller utilsiktede feil, og å avgi en revisjonsberetning som inneholder vår konklusjon. Betryggende sikkerhet er en høy grad av sikkerhet, men ingen garanti for at en revisjon utført i samsvar med ISA-ene, alltid vil avdekke vesentlig feilinformasjon. Feilinformasjon kan oppstå som følge av misligheter eller utilsiktede feil. Feilinformasjon er å anse som vesentlig dersom den enkeltvis eller samlet med rimelighet kan forventes å påvirke de økonomiske beslutningene som brukerne foretar på grunnlag av årsregnskapet.

For videre beskrivelse av revisors oppgaver og plikter vises det til: <https://revisorforeningen.no/revisjonsberetninger>

Bergen, 7. mai 2025

RSM Norge AS

Geir Nordbø
statsautorisert revisor

THE POWER OF BEING UNDERSTOOD ASSURANCE | TAX | CONSULTING

RSM Norge AS (organisasjonsnummer 982316588), RSM Advokatfirma AS (organisasjonsnummer 914095573), RSM Norge Kompetanse AS (organisasjonsnummer 925107492). RSM Norge AS er medlem av RSM-nettverket og driver under navnet RSM. RSM er foretreatingsnavnet som brukes av medlemmene i RSM-nettverket. RSM Advokatfirma AS og RSM Norge Kompetanse AS er selskaper tilknyttet RSM Norge AS. Hvert medlem i RSM-nettverket er et selvstendig revisjons- og rådgivningsfirma med uavhengig virksomhet. RSM-nettverket er ikke selv en egen juridisk person av noen form i noen jurisdiksjon.





Årsregnskap 2024 Austevoll Trelast AS

Resultatregnskap
Balanse
Noter
Revisjonsberetning

Org.nr.: 963 651 430

**Resultatregnskap****Austevoll Trelast AS**

Driftsinntekter og driftskostnader	Note	2024	2023
Salgsinntekt		41 131 768	42 573 405
Annen driftsinntekt		15 477	170 628
Sum driftsinntekter		41 147 245	42 744 033
Varekostnad		29 367 748	30 595 367
Lønnskostnad	1	8 303 556	8 897 713
Avskrivning av driftsmidler og immaterielle eiendeler	2	1 574 800	1 614 907
Annen driftskostnad		4 180 814	4 539 870
Sum driftskostnader		43 426 918	45 647 857
Driftsresultat		-2 279 674	-2 903 825
Finansinntekter og finanskostnader			
Annen renteinntekt		63 826	63 281
Annen finansinntekt		44 185	40 869
Nedskrivning av andre finansielle anleggsmidler		349 999	0
Annen rentekostnad		525 587	499 276
Annen finanskostnad		12	0
Resultat av finansposter		-767 587	-395 126
Resultat før skattekostnad		-3 047 260	-3 298 950
Skattekostnad på resultat	3	-592 838	-726 780
Resultat		-2 454 422	-2 572 170
Årsresultat	4	-2 454 422	-2 572 170
Overføringer			
Overført fra annen egenkapital		2 454 422	2 572 170
Sum overføringer		-2 454 422	-2 572 170

**Balanse****Austevoll Trelast AS**





Eiendeler	Note	2024	2023
Anleggsmidler			
Utsatt skattefordel	3	1 484 572	891 734
Sum immaterielle eiendeler		1 484 572	891 734
Varige driftsmidler			
Tomter, bygninger o.a. fast eiendom	2, 5	17 627 445	18 961 945
Driftsløsøre, inventar o.a. utstyr	2	164 857	405 157
Sum varige driftsmidler	2	17 792 302	19 367 102
Finansielle anleggsmidler			
Investeringer i datterselskap	6	1	350 000
Investeringer i tilknyttet selskap	6	806 500	806 500
Investeringer i aksjer og andeler		1 451 413	1 451 413
Sum finansielle anleggsmidler		2 257 914	2 607 913
Sum anleggsmidler		21 534 788	22 866 749
Omløpsmidler			
Lager av varer og annen beholdning	5	9 901 052	10 272 949
Fordringer			
Kundefordringer	5	4 097 257	5 262 694
Andre kortsiktige fordringer		374 903	516 960
Sum fordringer		4 472 160	5 779 654
Bankinnskudd, kontanter o.l.	7	256 470	268 503
Sum omløpsmidler		14 629 682	16 321 106
Sum eiendeler		36 164 470	39 187 855



Balanse

Austevoll Trelast AS

Egenkapital og gjeld	Note	2024	2023
Innskutt egenkapital			
Aksjekapital	4, 8	640 000	640 000
Egne aksjer	4, 8	-51 500	-51 500
Annen innskutt egenkapital	4	892 299	892 299
Sum innskutt egenkapital		1 480 799	1 480 799
Opptjent egenkapital			
Annen egenkapital	4	24 586 470	27 040 893
Sum opptjent egenkapital		24 586 470	27 040 893
Sum egenkapital	4	26 067 269	28 521 691
Gjeld			
Avsetning for forpliktelser			
Annen langsiktig gjeld			
Gjeld til kredittinstitusjoner	5	5 220 570	6 102 930
Sum annen langsiktig gjeld	5	5 220 570	6 102 930
Kortsiktig gjeld			
Gjeld til kredittinstitusjoner		704 973	499 340
Leverandørgjeld		2 768 183	2 375 294
Skyldig offentlige avgifter		621 219	833 445
Annen kortsiktig gjeld		782 257	855 154
Sum kortsiktig gjeld		4 876 631	4 563 234
Sum gjeld		10 097 201	10 666 164
Sum egenkapital og gjeld		36 164 470	39 187 855

Austevoll, 29.04.2025
Styret i Austevoll Trelast AS
Heine Storebø
styreleder
Reidar Vik
styremedlem
John Drønen
styremedlem
Knut Inge Hausberg
styremedlem
Odd-Ivar Nilsen
daglig leder



Noter

Austevoll Trelast AS

Regnskapsprinsipper

Årsregnskapet er satt opp i samsvar med regnskapsloven. Det er utarbeidet etter norske regnskapsstandarder.

Driftsinntekter og kostnader

Inntektsføring skjer etter opptjeningsprinsippet som normalt vil være leveringstidspunktet for varer og tjenester. Kostnader medtas etter sammenstillingsprinsippet, dvs. at kostnader medtas i samme periode som tilhørende inntekter inntektsføres.

Hovedregel for vurdering og klassifisering av eiendeler og gjeld

Eiendeler bestemt til varig eie eller bruk er klassifisert som anleggsmidler. Andre eiendeler er klassifisert som omløpsmidler. Fordringer som skal tilbakebetales innen et år er uansett klassifisert som omløpsmidler. Ved klassifisering av kortsiktig og langsiktig gjeld er analoge kriterier lagt til grunn.

Anleggsmidler vurderes til anskaffelseskost, men nedskrives til virkelig verdi når verdifallet forventes ikke å være forbigående. Anleggsmidler med begrenset økonomisk levetid avskrives planmessig. Langsiktig gjeld balanseføres til nominelt mottatt beløp på etableringstidspunktet.

Omløpsmidler vurderes til laveste av anskaffelseskost og virkelig verdi. Kortsiktig gjeld balanseføres til nominelt mottatt beløp på etableringstidspunktet.

Enkelte poster er vurdert etter andre regler. Postene det gjelder vil være blant de postene som omhandles nedenfor.

Valuta

Pengeposter i utenlandsk valuta omregnes til balansedagens kurs. Fordringer og gjeld som er sikret med valutaterminkontrakter er vurdert til terminkurs, med unntak av renteelementet som blir periodisert og klassifisert som renteinntekt/-kostnad.

Immaterielle eiendeler

Utgifter til immaterielle eiendeler, herunder utgifter til forskning og utvikling, er balanseført i utstrekning kriteriene for balanseføring er oppfylt.

Varige driftsmidler

Varige driftsmidler avskrives over forventet økonomisk levetid. Avskrivningene er som hovedregel fordelt lineært over antatt økonomisk levetid.

Aksjer og andeler i tilknyttet selskap og datterselskap

Investeringer i tilknyttet selskap er vurdert etter egenkapitalmetoden. Tilsvarende gjelder for datterselskap i selskapsregnskapet.

Eierandeler i felles kontrollert virksomhet

Eierandeler i felles kontrollert virksomhet vurderes etter bruttometoden. Andelen av inntekter, kostnader, eiendeler og gjeld innarbeides linje for linje i regnskapet. Tallene spesifiseres pr hovedgruppe i note til regnskapet.



Noter

Austevoll Trelast AS

Andre anleggsaksjer og andeler

Anleggsaksjer og mindre investeringer i ansvarlige selskaper og kommandittselskaper hvor ikke har betydelig innflytelse balanseføres til anskaffelseskost. Investeringene blir nedskrevet til virkelig verdi dersom verdifallet ikke er forbigående. Mottatt utbytte og andre overskuddsutdelinger fra selskapene inntektføres som annen finansinntekt.

Aksjer i andre selskaper (omløpsaksjer)

Aksjer som inngår i en handelsportefølje vurderes til virkelig verdi på balansedagen. Prinsippet erstatter laveste verdis prinsipp som tidligere ble benyttet. Andre omløpsaksjer vurderes til det laveste av gjennomsnittlig anskaffelseskost og virkelig verdi på balansedagen. Tidligere ble anskaffelseskost tilordnet etter FIFO-metoden og ikke etter gjennomsnittlig anskaffelseskost. Prinsippendringene hadde ingen overgangsvirkning pr 1.1.1999.

Varer

Varer er vurdert til det laveste av gjennomsnittlig anskaffelseskost og netto salgsverdi. For råvarer og varer i arbeid beregnes netto salgsverdi til salgsverdien av ferdig tilvirkede varer redusert for igjenværende tilvirkningskostnader og salgskostnader.

Anleggskontrakter

Arbeid under utførelse knyttet til fastpriskontrakter med lang tilvirkningstid vurderes fra 1. januar 1999 etter løpende avregnings metode. Fullføringsgraden beregnes som påløpte kostnader i prosent av forventet totalkostnad. Totalkostnaden revurderes løpende. For prosjekter som antas å gi tap, kostnadsføres hele det beregnede tapet umiddelbart. For beskrivelse av effekten av prinsippendringen, se note 2.

Fordringer

Kundefordringer og andre fordringer oppføres til pålydende etter fradrag for avsetning til forventet tap. Avsetning til tap gjøres på grunnlag av en individuell vurdering av de enkelte fordringene. I tillegg gjøres det for øvrige kundefordringer en uspesifisert avsetning for å dekke antatt tap.

Garantier, servicearbeid og reklamasjoner

Ikke opptjent inntekt som er knyttet til garanti- og servicearbeid for avsluttede prosjekter/salg vurderes til antatt kostnad for slikt arbeid. Estimater beregnes med utgangspunkt i historiske tall for servicearbeid og garantireparasjoner. Beløpet balanseføres som utsatt inntekt og inntektsføres lineært over garanti- og serviceperioden.

Pensjoner

Ved regnskapsføring av pensjon er lineær opptjeningsprofil og forventet sluttlønn som opptjeningsgrunnlag lagt til grunn. Estimatavik og planendringer amortiseres over forventet gjenværende opptjeningstid i den grad de overstiger 10 % av den største av pensjonsforpliktelsene og pensjonsmidlene (korridor). Arbeidsgiveravgift er inkludert i tallene.

Skatt

Skattekostnaden i resultatregnskapet omfatter både periodens betalbare skatt og endring i utsatt skatt. Utsatt skatt er beregnet med 22 % på grunnlag av de midlertidige forskjeller som eksisterer mellom regnskapsmessige og skattemessige verdier, samt ligningsmessig underskudd til fremføring ved utgangen av regnskapsåret. Skatteøkende og skattereduserende midlertidige forskjeller som reverserer eller kan reversere i samme periode er utlignet og nettoført. Utsatt skatt på merverdier i forbindelse med oppkjøp av datterselskap blir ikke utlignet.



Noter

Austevoll Trelast AS

Note 1 Lønnskostnader og ytelser, godtgjørelser til daglig leder, styret og revisor

Lønnskostnader	2024	2023
Lønninger	6 819 200	6 864 559
Arbeidsgiveravgift	1 061 684	1 070 190
Pensjonskostnader	417 465	446 703
Andre ytelser	5 207	516 261
Sum	8 303 556	8 897 713

Selskapet har i 2024 sysselsatt 12 årsverk.

Pensjonsforpliktelser

Selskapet er pliktig til å ha tjenstepensjonsordning etter lov om obligatorisk tjenstepensjon. Selskapets pensjonsordninger tilfredsstiller kravene i denne lov.

Revisor (ekskl. mva)

Kostnadsført revisjonshonorar for 2024 utgjør kr 105 000.
I tillegg kommer honorar for andre tjenester med kr 37 000.

Note 2 Anleggsmidler

	Bygninger og tomter	Driftsløsøre, inventar ol.	Sum
Anskaffelseskost pr. 01.01.24	29 862 207	2 548 681	32 410 888
= Anskaffelseskost 31.12.24	29 862 207	2 548 681	32 410 888
Akkumulerte avskrivninger 31.12.24	12 234 762	2 383 821	14 618 584
= Bokført verdi 31.12.24	17 627 445	164 859	17 792 304
Årets ordinære avskrivninger	1 334 500	240 300	1 574 800
Økonomisk levetid	20 år	0-10 år	



Noter

Austevoll Trelast AS

Note 3 Skatt

Årets skattekostnad	2024	2023
Resultatført skatt på ordinært resultat:		
Betalbar skatt	0	0
Endring i utsatt skattefordel	-592 838	-726 780
Skattekostnad ordinært resultat	-592 838	-726 780

Skattepliktig inntekt:		
Resultat før skatt	-3 047 260	-3 298 950
Permanente forskjeller	352 539	-4 592
Endring i midlertidige forskjeller	1 073 870	992 953
Skattepliktig inntekt	-1 620 852	-2 310 590

Betalbar skatt i balansen:		
Betalbar skatt på årets resultat	0	0
Sum betalbar skatt i balansen	0	0

Skatteeffekten av midlertidige forskjeller og underskudd til fremføring som har gitt opphav til utsatt skatt og utsatte skattefordeler, spesifisert på typer av midlertidige forskjeller

	2024	2023	Endring
Varige driftsmidler	-3 522 299	-2 790 206	732 093
Varebeholdning	1	0	0
Fordringer	-100 000	-100 000	0
Gevinst- og tapskonto	1 367 109	1 708 886	341 777
Sum	-2 255 189	-1 181 320	1 073 870
Akkumulert fremførbart underskudd	-4 492 867	-2 872 016	1 620 852
Grunnlag for utsatt skattefordel	-6 748 057	-4 053 335	2 694 721
Utsatt skattefordel (22 %)	-1 484 572	-891 734	592 839



Noter

Austevoll Trelast AS

Note 4 Egenkapital

	Aksje- kapital	Egne aksjer	Annen innskutt egenkapital	Annen egenkapital	Sum
Egenkapital Pr. 01.01.2024	640 000	-51 500	892 299	27 040 893	28 521 691
salg av egne aksjer		0	0	0	0
Årets resultat				-2 454 422	-2 454 422
Utbytte				0	0
Pr. 31.12.2024	640 000	-51 500	892 299	24 586 470	26 067 269

Note 5 Langsiktig gjeld

Gjeld som forfaller mer enn fem år etter regnskapets slutt:

	2024	2023
Gjeld til kredittinstitusjoner	0	0
Sum	0	0

	2024	2023
Pantelån	5 220 570	6 102 930
Bokført verdi pantsatte eiendeler:		
Varer	8 376 438	8 748 336
Kundefordringer	1 873 507	3 184 511
Fast eiendom	15 661 045	16 828 845
Sum	25 910 990	28 761 692

Note 6 Datterselskap, TS og FKV

	Kontor- kommune	Eier- andel	Andel egenkapital	Andel resultat
DS/FKV/TS				
Atre AS	AUSTEVOLL	70,0%	-372 400	-686 700
Prestaneset AS	5392 Storebø	50,0%	791 500	-41 500
Sum			419 100	-728 200

Tallene for Atre og Prestaneset er 2023-tall.



Noter

Austevoll Trelast AS

Note 7 Bundne midler

I posten bankinnskudd inngår konto for bundne skattetrekksmidler med kr 225 782.

Note 8 Aksjonærer

Aksjekapitalen i Austevoll Trelast AS pr. 31.12 består av:

	Antall	Pålydende	Bokført
Ordinære aksjer	1 280	500,0	640 000
Sum	1 280		640 000

Eierstruktur

De største aksjonærene i % pr. 31.12 var:

	Ordinære	Eierandel	Stemmeandel
Reidar Vik	267	20,9	22,7
Stein Arvid Hovland	267	20,9	22,7
Hebø AS v/ Heine Storebø	234	18,3	19,9
Knut Inge Hausberg	137	10,7	11,6
John Drønen	126	9,8	10,7
Austevoll Trelast AS	103	8,0	
Olav Veivåg	59	4,6	5,0
Arne Steinar Austevoll	25	2,0	2,1
Odd-Ivar Nilsen	25	2,0	2,1
Magne Kolbeinsvik	20	1,6	1,7
Sum >1% eierandel	1 263	98,7	98,6
Sum øvrige	17	1,3	1,4
Totalt antall aksjer	1 280	100,0	100,0

Aksjer eiet av medlemmer i styret og daglig leder:

Navn	Verv	Ordinære
Knut Inge Hausberg	styremedlem	137
John Drønen	styremedlem	126
Reidar Vik	styremedlem	267
Heine Storebø	styreleder	234
Odd-Ivar Nilsen	daglig leder	25
Totalt antall aksjer		789