



ÅRSREGNSKAPET FOR REGNSKAPSÅRET 2019 - GENERELL INFORMASJON

Enheten

Organisasjonsnummer: 988 354 562
Organisasjonsform: Aksjeselskap
Foretaksnavn: SEATRANS AS
Forretningsadresse: Wernersholmvegen 5
5232 PARADIS

Regnskapsår

Årsregnskapets periode: 01.01.2019 - 31.12.2019

Konsern

Mørselskap i konsern: Ja
Konsernregnskap lagt ved: Ja

Regnskapsregler

Regler for små foretak benyttet: Nei
Benyttet ved utarbeidelsen av årsregnskapet til selskapet: Regnskapslovens alminnelige regler
Benyttet ved utarbeidelsen av årsregnskapet til konsernet: Regnskapslovens alminnelige regler

Årsregnskapet fastsatt av kompetent organ

Bekreftet av representant for selskapet: Toril Ulvnag
Dato for fastsettelse av årsregnskapet: 12.06.2020

Grunnlag for avgivelse

År 2019: Årsregnskapet er elektronisk innlevert
År 2018: Tall er hentet fra elektronisk innlevert årsregnskap fra 2019

Det er ikke krav til at årsregnskapet m.v. som sendes til Regnskapsregisteret er undertegnet. Kontrollen på at dette er utført ligger hos revisor/enhetens øverste organ. Sikkerheten ivaretas ved at innsender har rolle/rettighet for innsending av årsregnskapet via Altinn, og ved at det bekreftes at årsregnskapet er fastsatt av kompetent organ.

Brønnøysundregistrene, 15.07.2021



Resultatregnskap

Beløp i: NOK	Note	2019	2018
RESULTATREGNSKAP			
Inntekter			
Annen driftsinntekt	15	23 913 887	21 938 767
Sum inntekter		23 913 887	21 938 767
Kostnader			
Lønnskostnad	3,5	14 219 737	13 241 692
Avskrivning på varige driftsmidler og immaterielle eiendeler	2	100 826	172 077
Annen driftskostnad	3	9 317 959	9 162 210
Sum kostnader		23 638 522	22 575 979
Driftsresultat		275 365	-637 212
Finansinntekter og finanskostnader			
Inntekt på investering i datterselskap og tilknyttet selskap	6	1 577 422	1 395 320
Annen renteinntekt		44 625	27 368
Annen finansinntekt	12	22 241	126 255
Sum finansinntekter		0	0
Annen rentekostnad		13	1 263
Annen finanskostnad	12	74 222	137 542
Sum finanskostnader		0	0
Netto finans		1 570 053	1 410 138
Ordinært resultat før skattekostnad		1 845 417	772 926
Skattekostnad på ordinært resultat	8	66 370	-43 972
Ordinært resultat etter skattekostnad		0	0
Årsresultat		1 779 047	816 898
Totalresultat		1 779 047	816 898
Overføringer og disponeringer			
Overføring til/fra fond			-132 895
Utbytte		0	3 200 000



Resultatregnskap

Beløp i: NOK	Note	2019	2018
Overføringer til/fra annen egenkapital		1 779 047	-2 250 207
Sum overføringer og disponeringer		1 779 047	816 898



Balanse

Beløp i: NOK	Note	2019	2018
BALANSE - EIENDELER			
Anleggsmidler			
Immaterielle eiendeler			
Sum immaterielle eiendeler		0	0
Varige driftsmidler			
Driftsløsøre, inventar, verktøy, kontormaskiner og lignende	2	343 458	219 784
Sum varige driftsmidler		343 458	219 784
Finansielle anleggsmidler			
Investering i datterselskap	6	1 065 350	1 065 350
Sum finansielle anleggsmidler		1 065 350	1 065 350
Sum anleggsmidler		1 408 808	1 285 134
Omløpsmidler			
Varer			
Sum varer		0	0
Fordringer			
Kundefordringer	11	324 280	1 440 209
Andre fordringer	10	438 392	659 523
Konsernfordringer	11	124 408	395 320
Sum fordringer		0	0
Investeringer			
Sum investeringer		0	0
Bankinnskudd, kontanter og lignende			
Bankinnskudd, kontanter og lignende	4	4 621 198	1 628 489
Sum bankinnskudd, kontanter og lignende		4 621 198	1 628 489
Sum omløpsmidler		5 508 277	4 123 540
SUM EIENDELER		6 917 086	5 408 675



Balanse

Beløp i: NOK	Note	2019	2018
BALANSE - EGENKAPITAL OG GJELD			
Egenkapital			
Innskutt egenkapital			
Selskapskapital	13,14	500 000	500 000
Overkurs	14	830 890	830 890
Annen innskutt egenkapital		0	0
Sum innskutt egenkapital		1 330 890	1 330 890
Opptjent egenkapital			
Annen egenkapital	14	1 779 047	
Sum opptjent egenkapital		1 779 047	
Sum egenkapital		3 109 938	1 330 890
Gjeld			
Langsiktig gjeld			
Utsatt skatt	8	60 650	71 702
Sum avsetninger for forpliktelser		60 650	71 702
Annen langsiktig gjeld			
Sum annen langsiktig gjeld		0	0
Sum langsiktig gjeld		0	0
Kortsiktig gjeld			
Leverandørgjeld	11	796 335	767 342
Betalbar skatt	8		176
Skyldige offentlige avgifter		1 472 691	1 355 788
Annen kortsiktig gjeld	10	1 477 471	1 882 777
Sum kortsiktig gjeld		3 746 498	4 006 082
Sum gjeld		3 807 148	4 077 784
SUM EGENKAPITAL OG GJELD		6 917 086	5 408 675



Konsernets resultatregnskap

Beløp i: NOK	Note	2019	2018
RESULTATREGNSKAP			
Inntekter			
Annen driftsinntekt	15	242 120 281	246 280 792
Sum inntekter		0	246 280 792
Kostnader			
Lønnskostnad	3,5	224 309 322	228 616 932
Avskrivning på varige driftsmidler og immaterielle eiendeler	2	463 392	518 409
Annen driftskostnad	3	16 462 444	16 068 156
Sum kostnader		241 235 158	245 203 497
Driftsresultat		885 123	1 077 295
Finansinntekter og finanskostnader			
Inntekt på investering i datterselskap og tilknyttet selskap	6	-3 572	-21 428
Annen renteinntekt		70 461	47 836
Annen finansinntekt	12	274 404	459 532
Sum finansinntekter		341 293	485 940
Annen rentekostnad		7 443	15 666
Annen finanskostnad	12	411 366	493 870
Sum finanskostnader		418 809	509 536
Netto finans		-77 516	-23 596
Ordinært resultat før skattekostnad		807 607	1 053 699
Skattekostnad på ordinært resultat	8	154 477	255 390
Ordinært resultat etter skattekostnad		653 130	798 310
Årsresultat		653 130	798 310
Overføringer og disponeringer			
Utbytte		0	0
Overføringer til/fra annen egenkapital		653 130	798 310
Sum overføringer og disponeringer		653 130	798 310



Konsernets balanse

Beløp i: NOK	Note	2019	2018
BALANSE - EIENDELER			
Anleggsmidler			
Immaterielle eiendeler			
Sum immaterielle eiendeler		0	0
Varige driftsmidler			
Driftsløsøre, inventar, verktøy, kontormaskiner og lignende	2	982 183	913 753
Sum varige driftsmidler		982 183	913 753
Finansielle anleggsmidler			
Investeringer i tilknyttet selskap	6		3 572
Andre fordringer	9,5	4 511 643	4 573 638
Sum finansielle anleggsmidler		4 511 643	4 577 210
Sum anleggsmidler		5 493 826	5 490 963
Omløpsmidler			
Varer			
Sum varer		0	0
Fordringer			
Kundefordringer	11	4 071 297	4 056 792
Andre fordringer	10	13 828 213	15 480 306
Sum fordringer		0	0
Investeringer			
Andre markedsbaserte finansielle instrumenter	7	25 000	25 000
Sum investeringer		0	0
Bankinnskudd, kontanter og lignende			
Bankinnskudd, kontanter og lignende	4	12 233 288	13 151 580
Sum bankinnskudd, kontanter og lignende		12 233 288	13 151 580
Sum omløpsmidler		30 157 798	32 713 678
SUM EIENDELER		35 651 625	38 204 641



Konsernets balanse

Beløp i: NOK	Note	2019	2018
BALANSE - EGENKAPITAL OG GJELD			
Egenkapital			
Innskutt egenkapital			
Selskapskapital	13,14	500 000	500 000
Overkurs	14	830 890	830 890
Annen innskutt egenkapital		0	0
Sum innskutt egenkapital		1 330 890	1 330 890
Opptjent egenkapital			
Annen egenkapital	14	8 734 376	8 109 576
Sum opptjent egenkapital		8 734 376	8 109 576
Sum egenkapital		10 065 266	9 440 467
Gjeld			
Langsiktig gjeld			
Utsatt skatt	8	994 672	1 018 207
Sum avsetninger for forpliktelser		994 672	1 018 207
Annen langsiktig gjeld			
Øvrig langsiktig gjeld	9	270 906	526 115
Sum annen langsiktig gjeld		270 906	526 115
Sum langsiktig gjeld		270 906	526 115
Kortsiktig gjeld			
Leverandørgjeld	11	3 391 330	4 762 516
Betalbar skatt	8	178 011	295 147
Skyldige offentlige avgifter		5 763 762	5 135 953
Annen kortsiktig gjeld	10	14 987 686	17 026 236
Sum kortsiktig gjeld		24 320 780	27 219 852
Sum gjeld		25 586 358	28 764 174
SUM EGENKAPITAL OG GJELD		35 651 625	38 204 641



**Årsoppgjør for
Seatrans konsern
2019**





Årsberetning 2019 Seatrans AS

Virksomhetens art og tilholdssted

Seatrans AS har som formål drift av skip på vegne av andre selskaper, herunder kommersiell drift, forretningsførsel og kjøp/salg av skip, samt delta i og investere i andre selskaper med tilsvarende formål. Konsernet består i tillegg av datterselskapet Seatrans Ship Management AS, som har som formål teknisk drift av skip, bemanning og alt som står i forbindelse med det. Seatrans Bemanning AS og Seatrans Crewing AS er datterselskaper av Seatrans Ship Management AS og utfører bemanningsvirksomhet. I tillegg inngår Seatrans Ship Management Romania SRL og Seatrans Ship Management Poland Ltd., som begge også er datterselskaper av Seatrans Ship Management AS.

Hovedkontoret ligger på Hop i Bergen kommune.

Fortsatt drift

I samsvar med regnskapsloven § 3-3a bekreftes det at forutsetningene om fortsatt drift er tilstede. Til grunn for antagelsen ligger budsjetter for 2020 og Seatrans Gruppens langsiktige forventede utvikling for årene fremover. Konsernets økonomiske og finansielle stilling er tilfredsstillende.

Fremtidig utvikling

Konsernets utvikling er knyttet til utviklingen i virksomheten i andre selskaper i Seatrans Gruppen. Seatrans Gruppens virksomhet består av operasjon og befraktning av egne og innleide kjemikalietankskip gjennom flere selskaper samt linje- og logistikkvirksomhet gjennom flere selskaper under navnet Sea-Cargo.

De samlede driftsresultatene fra kjemikalievirksomheten og linje- og logistikkvirksomheten (Sea-Cargo) var noe svakere i 2019 enn året før. Dette var i tråd med forventningene for 2019.

Utviklingen i 2020 er svært usikker grunnet utbruddet av coronaviruset, som har spredd seg over hele verden. De økonomiske effektene av den nedstengningen som har skjedd i de fleste land i kjølvannet av virusutbruddet kan bli dramatiske. I tillegg kommer effektene av det kraftige oljeprisfallet, som for Norge vil forsterke den negative utviklingen. Varigheten av de omfattende nedstengningene som har skjedd er vanskelig å ha noen klar oppfatning om annet enn at effektene synes å bli dramatiske. Det forventes i lys av denne utviklingen at 2020 blir svakere enn 2019, selv om selskapene i Seatrans Gruppen så langt ikke har merket noen negativ utvikling.

Redegjørelse for årsregnskapet

Omsetningen i konsernet ble redusert fra NOK 246,3 mill. i 2018 til NOK 242,1 mill. i 2019, mens omsetningen i morselskapet økte fra NOK 21,9mill. i 2018 til NOK 23,9 mill. i 2019. Årets resultat ble et overskudd i konsernet på NOK 0,7 mill. mot et overskudd på NOK 0,8 mill. i 2018 og et overskudd i morselskapet på NOK 1,8 mill. mot NOK 0,8 mill. i 2018. Resultat for 2019 for morselskapet inkluderer mottatt konsernbidrag og utbytte på samlet NOK 1,6 mill. mot NOK 1,4 mill. i 2018.

Samlet kontantstrøm fra operasjonelle aktiviteter for konsernet var på NOK - 0,4 mill. mot NOK 4,4 mill. i 2018. Årets resultat før skatt justert for avskrivning og betalt skatt var positivt med NOK 1,0 mill., som var det samme som i 2018. Den øvrige differansen i kontantstrøm fra operasjonelle



aktiviteter i konsernet skyldes endringer i kortsiktig gjeld, fordringer og andre tidsavgrensninger, som ga en negativ effekt på NOK 1,4 mill. mot en positiv effekt på NOK 3,4 mill. i 2018. Netto kontantstrøm fra investeringsaktiviteter var i konsernet i 2019 NOK -0,5 mill. (NOK -0,2 i 2018). Dette er knyttet til diverse investeringer i konsernets utenlandske selskaper og inventar.

Likviditetsbeholdning i konsernet var NOK 12,2 mill. (NOK 13,2 mill. i 2018) per 31.12.2019. Tilsvarende for morselskapet var NOK 4,6 mill. (NOK 1,6 mill. i 2018).

Kortsiktig arbeidskapital var ved utgangen av 2019 NOK 5,8 mill. (NOK 1,8 mill. i morselskapet) sammenlignet med NOK 5,5 mill. (NOK 0,1 mill. i morselskapet) ved utgangen av 2018. Den finansielle stillingen er tilfredsstillende.

Totalkapitalen var ved utgangen av året NOK 35,7 mill. (NOK 6,9 mill. i morselskapet), sammenlignet med NOK 38,2 mill. (NOK 5,4 mill. i morselskapet) året før. Egenkapitalandelen pr. 31.12.2019 var 28,2% (45,0% i morselskapet), sammenlignet med 24,7% (24,6% i morselskapet) pr. 31.12.2018.

Finansiell risiko

Overordnet om målsetting og strategi

Seatrans AS er eksponert for en begrenset finansiell risiko, i hovedsak valutarisiko. Tilsvarende gjelder for konsernet.

Markedsrisiko

Seatrans AS er eksponert for markedsrisiko knyttet til rederivirksomheten i Seatrans Gruppen og derigjennom svingninger i markeder hvor disse selskapene er engasjert. Kortsiktige svingninger har begrenset effekt mens en langsiktig negativ utvikling f.eks. vil kunne påvirke omfanget og sammen-setningen av virksomheten og dermed Seatrans og dets datterselskaper.

Konsernet er i liten grad eksponert for endringer i rentenivået, og har kun NOK 0,3 mill. i langsiktig rentebærende gjeld. Morselskapet har en kortsiktig trekkadgang på inntil NOK 5 mill. som ved trekk er eneste rentebærende eksterne gjeld. Trekkadgagen var ikke benyttet per 31.12.2019.

Kredittrisiko

Risikoen for tap på fordringer er vurdert som lav. Brutto kreditteksponering på balansedagen utgjør totalt NOK 17,9 mill. for konsernet og NOK 0,8 mill. for morselskapet i 2019. Dette innebærer en reduksjon fra 2018 fra NOK 19,5 mill. for konsernet og fra NOK 2,1 mill. for morselskapet. De opplistede tallene for morselskapet er eksklusiv fordringer på konsernselskaper.

Det er ikke inngått avtaler om motregning eller andre finansielle instrumenter som reduserer kredittrisikoen i Seatrans AS.

Likviditetsrisiko

Selskapet vurderer likviditeten i selskapet som tilfredsstillende. Kundefordringer har over flere år blitt betalt regelmessig ved forfall.



Arbeidsmiljø og personale

Sykefraværet for norske landansatte i konsernet var på totalt ca. 303 dager i 2019, som utgjorde 4,1% av total arbeidstid i konsernet. Av dette utgjorde egenmeldinger ca. 33 dager og av sykemeldte utgjorde ca. 213 dager langtidssykemeldte (over 8 uker). Annet fravær utgjorde samlet ca. 32 dager.

Det har i løpet av året ikke forekommet eller blitt rapportert alvorlige arbeidsuhell eller ulykker, som har resultert i store materielle skader eller personskader.

Arbeidsmiljøet betraktes som godt, og det iverksettes løpende tiltak for forbedringer.

Likestilling

Konsernet har som mål å være en arbeidsplass der det råder full likestilling mellom kvinner og menn.

Konsernet har i sin policy innarbeidet bestemmelser som tar sikte på at det ikke forekommer forskjellsbehandling grunnet kjønn i saker som for eksempel lønn, avansement og rekruttering.

Miljø og sikkerhet

Konsernet arbeider målrettet og systematisk for å redusere påvirkningen på det ytre miljø av konsernets virksomhet. Det har i 2019 ikke vært uønskede hendelser med alvorlige konsekvenser for det ytre miljø. Konsernet arbeider kontinuerlig, systematisk og målrettet med sikkerhet på land og til sjøs. Vår målsetting om ingen skader eller yrkesrelaterte sykdommer er en drivkraft i vårt arbeide. Det aksepteres ikke at våre ansatte blir skadet eller utvikler sykdom som følge av vår drift. Det arbeides aktivt for kontinuerlig å overvåke og utvikle konsernets sikkerhetskultur på land og til sjøs.

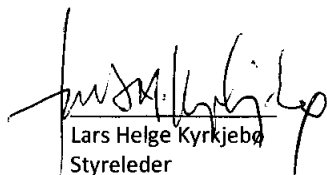
Årsresultat og disponeringer


Styret foreslår følgende disponering av årsresultatet i Seatrans AS:


Overført annen egenkapital: 1.779.047,-

Totalt disponert: 1.779.047,-

Bergen, 12.06.2020
Styret i Seatrans AS


Lars Helge Kyrkjebø
Styreleder


Tom Kjøde
Styremedlem


Johan Gustav Hvide
Styremedlem / daglig leder



Balanse 2019

Seatrans AS

Morselskap		EIENDELER	Noter	Konsern	
2019	2018			2019	2018
		Anleggsmidler			
		Varige driftsmidler			
343 458	219 784	Kontormaskiner/inventar/kunst	2	982 183	913 753
343 458	219 784	Sum varige driftsmidler		982 183	913 753
		Finansielle anleggsmidler			
1 065 350	1 065 350	Investering i datterselskap	6	-	-
-	-	Investering i tilknyttet selskap	6	-	3 572
-	-	Langsiktige fordringer	9	131 743	238 675
-	-	Pensjonsmidler	5	4 379 900	4 334 963
1 065 350	1 065 350	Sum finansielle anleggsmidler		4 511 643	4 577 210
1 408 808	1 285 134	Sum anleggsmidler		5 493 826	5 490 963
		Omløpsmidler			
324 280	1 440 209	Kundefordringer	11	4 071 297	4 056 792
124 408	395 320	Fordringer selskap i samme konsern	11	-	-
-	-	Andelsbrev	7	25 000	25 000
438 392	659 523	Andre kortsiktige fordringer	10	13 828 213	15 480 306
4 621 198	1 628 489	Bankinnskudd	4	12 233 288	13 151 580
5 508 277	4 123 540	Sum omløpsmidler		30 157 798	32 713 678
6 917 086	5 408 675	SUM EIENDELER		35 651 625	38 204 641



Balanse 2019

Seatrans AS

Morselskap		EGENKAPITAL OG GJELD		Konsern	
2019	2018		Noter	2019	2018
Egenkapital					
Innskutt egenkapital					
500 000	500 000	Aksjekapital	13, 14	500 000	500 000
830 890	830 890	Overkurs	14	830 890	830 890
1 330 890	1 330 890	Sum innskutt egenkapital		1 330 890	1 330 890
Opptjent egenkapital					
1 779 047	-	Annen egenkapital	14	8 734 376	8 109 576
1 779 047	-	Sum opptjent egenkapital		8 734 376	8 109 576
3 109 938	1 330 890	Total egenkapital		10 065 266	9 440 467
Gjeld					
Avsetninger for forpliktelser					
60 650	71 702	Utsatt skatt	8	994 672	1 018 207
60 650	71 702	Sum avsetninger for forpliktelser		994 672	1 018 207
Langsiktig gjeld					
-	-	Annen langsiktig gjeld	9	270 906	526 115
-	-	Sum langsiktig gjeld		270 906	526 115
Kortsiktig gjeld					
796 335	767 342	Leverandørgjeld	11	3 391 330	4 762 516
-	176	Betalbar skatt	8	178 011	295 147
1 472 691	1 355 788	Skyldig offentlige avgifter		5 763 752	5 135 953
1 477 471	1 882 777	Annen kortsiktig gjeld	10	14 987 686	17 026 236
3 746 498	4 006 082	Sum kortsiktig gjeld		24 320 780	27 219 852
3 807 148	4 077 784	Sum gjeld		25 586 358	28 764 174
6 917 086	5 408 675	SUM EGENKAPITAL OG GJELD		35 651 625	38 204 641

Bergen, 31.12.19 / 12.06.20

Tom Kjødge
Styremedlem

Lars Helge Kyrkjebø
Styreformann

Johan Gustav Hvide
Styremedlem/daglig leder



Kontantstrømanalyse 2019

Seatrans AS

Morselskap			Konsern	
2019	2018		2019	2018
		Kontantstrøm fra operasjonelle aktiviteter		
1 845 417	772 926	Resultat før skattekostnad	807 607	1 053 699
100 826	172 077	Ordinære avskrivninger	463 392	518 409
-	-	Inntekt/tap tilknyttet selskap	3 572	21 428
-1 577 422	-1 395 320	Innteksført utbytte/konsernbidrag fra datter	-	-
-176	-298 234	Periodens betalte skatt	-295 147	-576 921
-	-	Endring pensjonsmidler	-44 937	-197 970
1 115 929	-1 216 764	Endring i kundefordringer	-14 506	12 883 546
96 723	860 776	Endring andre fordringer	1 759 025	-1 459 606
28 994	-185 878	Endring i leverandørgjeld	-1 371 186	845 644
-288 402	628 955	Endring andre tidsavgrensingsposter	-1 694 291	-8 653 665
1 321 889	-661 461	Netto kontantstrøm fra operasjonelle aktiviteter	-386 471	4 434 565
		Kontantstrøm fra investeringsaktiviteter		
-224 500	-	Inn-/utbetaling ved salg/kjøp av varige driftsmidler	-531 821	-175 115
-	-	Utbetaling ved kjøp aksjer	-	-25 000
1 895 320	1 000 000	Mottatt konsernbidrag/utbytte	-	-
1 670 820	1 000 000	Netto kontantstrøm fra investeringsaktiviteter	-531 821	-200 115
		Kontantstrøm fra finansieringsaktiviteter		
-	-3 200 000	Utbetalt utbytte	-	-3 200 000
-	-3 200 000	Netto kontantstrøm fra finansieringsaktiviteter	-	-3 200 000
2 992 709	-2 861 461	Netto endring i likvider	-918 292	1 034 450
1 628 489	4 489 950	Beholdning av likvider 1.1	13 151 580	12 117 130
4 621 198	1 628 489	Beholdning av likvider 31.12	12 233 288	13 151 580
		Spesifikasjon av kontantbeholdningen 31.12		
4 621 198	1 628 489	Bankinnskudd	12 233 288	13 151 580



Noter Seatrans AS 2019

Note 1 Regnskapsprinsipper

Årsregnskapet er satt opp i samsvar med regnskapsloven 1998, og er utarbeidet etter norske regnskapsstandarder og god regnskapsskikk, under forutsetning om fortsatt drift.

Konsolidering

Konsernregnskapet omfatter Seatrans AS og datterselskap hvor Seatrans AS eier direkte eller indirekte mer enn 50% av aksjene, eller på annen måte er i stand til å utøve faktisk kontroll

Datterselskap i Seatrans konsern:

- Seatrans Ship Management AS
- Seatrans Bemanning AS
- Seatrans Crewing AS
- Seatrans Ship Management Romania SRL
- Seatrans Ship Management Poland Sp.z.o.o..

Konsernregnskapet er utarbeidet som om konsernet var en økonomisk enhet, ved at datterselskap og datterdatterselskap følger de samme regnskapsprinsipper som morselskapet. Transaksjoner og mellomværende mellom selskapene i konsernet er eliminert.

Hovedregel for vurdering og klassifisering av eiendeler og gjeld.

Eiendeler bestemt til varig eie eller bruk er klassifisert som anleggsmidler. Andre eiendeler er klassifisert som omløpsmidler. Fordringer som skal tilbakebetales innen ett år etter balansedagen, er klassifisert som omløpsmidler. Gjeld som har løpetid over ett år, er oppført som langsiktig gjeld. Dette gjelder selv om gjenstående løpetid er mindre enn et år dersom lånet forventes refinansiert og videreført.

Anleggsmidler vurderes til anskaffelseskost, men nedskrives til virkelig verdi når verdifallet forventes ikke å være forbigående. Anleggsmidler som forringes i verdi avskrives lineært over forventet økonomisk levetid.

Omløpsmidler vurderes til laveste av anskaffelseskost og virkelig verdi.

Datterselskaper

Datterselskaper regnskapsføres etter kostmetoden i selskapsregnskapet.

Opptjenings- og sammenstillingsprinsippet

Inntekter resultatføres når de er opptjent og utgifter kostnadsføres i samme periode som tilhørende inntekt.

Fordringer

Kundefordringer og andre fordringer oppføres til pålydende. Avsetning for tap gjøres på grunnlag av en individuell vurdering av de enkelte fordringene.

Valuta

Transaksjoner i utenlandsk valuta omregnes til kursen på transaksjonstidspunktet. Pengeposter i utenlandsk valuta omregnes til NOK ved å benytte balansedagens kurs. Effekten av realiserte og urealiserte valutaposter er inkludert under finansielle poster i resultatregnskapet.

Utenlandsk datterselskap omregnes til balansedagens kurs for balanseposter og årets gjennomsnittskurs for resultatposter.

Skatter

Skattekostnaden i resultatregnskapet omfatter periodens betalbare skatt og endring i utsatt skatt/skattefordel. Utsatt skatt/skattefordel er beregnet på grunnlag av de midlertidige forskjeller som eksisterer mellom regnskapsmessige og skattemessige verdier, samt ligningsmessig underskudd til fremføring ved utgangen av regnskapsåret. Skatteøkende og skattereduserende midlertidige forskjeller som reverserer eller kan reversere i samme periode er utlignet og nettoført.

Kontantstrømoppstilling

Selskapet benytter den indirekte metoden ved utarbeidelse av kontantstrømoppstillingen.



Noter Seatrans AS 2019

Note 2 Anleggsmidler

Morselskap	Inventar	Kontor- maskiner	Kunst	Sum varige driftsmidler
Anskaffelseskost 1.1		1 189 658	120 000	1 309 658
Tilgang/avgang	79 640	144 861	-	224 500
Anskaffelseskost 31.12	79 640	1 334 519	120 000	1 534 158
Akkumulert avskrivning 31.12	29 869	1 160 831		1 190 700
Balansført verdi 31.12	49 770	173 688	120 000	343 458
Årets avskrivninger	29 869	70 957	-	100 826
Avskrivningsplan	Lineær	Lineær		
Forventet økonomisk levetid	5 år	3-5 år		

Konsern	Inventar	Kontor- maskiner	Kunst	Sum varige driftsmidler
Anskaffelseskost 1.1	440 829	3 479 242	120 000	4 040 071
Tilgang/avgang	79 640	452 182	-	531 822
Anskaffelseskost 31.12	520 469	3 931 424	120 000	4 571 893
Akkumulert avskrivning 31.12	470 698	3 119 012	-	3 589 710
Balansført verdi 31.12	49 770	812 412	120 000	982 183
Årets avskrivninger	29 869	433 523	-	463 392
Avskrivningsplan	Lineær	Lineær		
Forventet økonomisk levetid	5 år	3-5 år		

Note 3 Lønn, hyrer og honorar

Lønnskostnader	Morselskap		Konsern	
	2019	2018	2019	2018
Lønn / hyre	10 080 016	9 570 183	175 025 071	181 542 856
Arbeidsgiveravgift	1 567 298	1 487 392	7 745 431	7 701 995
Pensjonskostnader	814 693	829 747	7 835 147	8 140 186
Andre ytelser	1 757 730	1 354 369	2 489 003	2 092 062
Andre mannskapskostnader	-	-	31 214 670	29 139 832
Sum	14 219 737	13 241 692	224 309 322	228 616 932
Antall sysselsatte	10	10	458	512

Ytelser til ledende personer	Morselskap	
	2019	2018
Styrehonorar	-	-
Lønn daglig leder	1 876 528	1 828 383
Pensjonsutgifter daglig leder	286 855	268 878
Andre godtgjørelser	28 291	21 261
Sum	2 191 674	2 118 521



Noter Seatrans AS 2019

Det knyttes ingen særskilte forpliktelser til endring eller opphør av ansettelsesforhold. Selskapet ingen avtaler om bonuser, overskuddsdelinger eller lignende til fordel for daglig leder eller styret.

Honorar revisor	Morselskap		Konsern	
	2019	2018	2019	2018
Revisorhonorar ekskl. mva	54 500	53 900	113 900	165 990
Annen bistand ekskl. mva	-	147 233	102 356	82 180
Totalt honorar revisor	54 500	201 133	216 256	248 170

Note 4 Trekkfasilitet / Bundne midler

	Morselskap		Konsern	
	2019	2018	2019	2018
Bundne skattetrekksmidler	563 944	536 354	1 515 160	2 179 286
Limit trekkfasilitet	5 000 000	5 000 000	5 000 000	5 000 000
Benyttet trekk	-	-47 971	-	-47 971
Ubenyttet trekkfasilitet	5 000 000	4 952 029	5 000 000	4 952 029

Note 5 Pensjon

Alle pensjonsordningene i konsernet er behandlet etter Norsk Regnskapsstandard for pensjonskostnader, og kravene i lov om obligatorisk tjenestepensjon.

Selskapene har pensjonsordninger i livsforsikringsselskap for sine ansatte. Alle norske kontoransatte har en innskuddsordning.

Seilende personell har egen tariffestet pensjonsordning. Alderspensjon fra 60-67 år utgjør 60% av pensjonsgrunnlaget ved full opptjening (360 fartsmåneder), inklusive beregnet pensjon fra Pensjonstrygden for sjømenn. Denne ordningen er sikret.

Årets pensjonskostnad	Seatrans AS		Konsern	
	2019	2018	2019	2018
Innbetalt til innskuddspensjon	814 693	829 747	2 249 041	2 205 827
Innbetalt til ytelsespensjon	-	-	1 256 638	1 196 789
Annen pensjonsinnbetaling	-	-	4 329 468	4 737 570
Årets pensjonskostnad	814 693	829 747	7 835 147	8 140 186

Netto pensjonskostnad ytelsesordning	Seatrans AS		Konsern	
	2019	2018	2019	2018
Nåverdi av årets pensjonsopptjening	-	-	666 798	623 359
Rentekostnad av pensjonsforpliktelsen	-	-	298 695	260 387
Avkastning på pensjonsmidler	-	-	-579 121	-532 967
Resultatført estimatendringer	-	-	167 747	160 112
Administrasjonskostnad	-	-	144 874	101 598
Netto pensjonskostnad ytelsesord. (inkl. arb.g.avg.)	-	-	698 993	612 489

**Noter Seatrans AS 2019****Beregnet pensjonsmidler sikrede ordninger**

Beregnet pensjonsforpliktelse	-	-	-12 732 422	-11 703 639
Pensjonsmidler til markedsverdi	-	-	13 202 741	13 683 837
Ikke resultatført estimatavvik	-	-	3 909 581	2 354 765
Netto pensjonsmidler	-	-	4 379 900	4 334 963

Samlet netto pensjonsmidler/forpliktelse (-) - - **4 379 900** **4 334 963**

Økonomiske forutsetninger

Diskonteringsrente		2,30 %	2,60 %
Årlig lønnsvekst		2,25 %	2,75 %
Forventet lønnsregulering og G-regulering		2,00 %	2,50 %
Forventet regulering av pensjoner under utbetaling		0,50 %	0,80 %
Forventet avkastning på fondsmidler		3,80 %	4,30 %

I tillegg til netto pensjonskostnad i tabellen over er det kostnadsført kr 557 645 i pensjonstrygd for sjømenn.

Note 6 Datterselskap**Morselskap**

Datterselskap	Eierandel / Stemmeandel	Balanseført verdi 1.1	Balanseført verdi 31.12	Inntektsført utbytte/ konsernbidrag
Seatrans Ship Management AS (Bergen)	100 %	1 065 350	1 065 350	1 577 422

Seatrans AS har avgitt et konsernbidrag til Seatrans Ship Management AS med skattemessig virkning og mottatt uten skattemessig virkning på kr 351 916. Skatteeffekten på kr 77 422 er inntektsført, resterende er nettoført.

Resultat og egenkapital i datterselskap:

Seatrans Ship Management AS (Bergen) **Resultat 2019** **Egenkapital 31.12.19**

-307 797 3 077 543

Konsern

Tilknyttet selskap	Eierandel / Stemmeandel	Anskaffelses kost	Egenkap. ved anskaffelse
7Mountains Maritime AS (Bergen)	50 %	25 000	44 430

Balanseført verdi 1.1	3 572
Tilgang	-
Årets resultatandel	-3 572
Balanseført verdi 31.12	-

Note 7 Andelsbrev**Konsern**

Andelsbrev	Pålydende	Balanseført verdi
Incentra	25 000	25 000



Noter Seatrans AS 2019

Note 8 Skatt

	Morselskap		Konsern	
	2019	2018	2019	2018
Betalbar skatt				
Resultat før skattekostnad	1 845 417	772 926	807 607	1 053 699
Permanente forskjeller	-1 543 738	-949 938	2 440	65 867
Endring midlertidige forskjeller	50 237	177 779	-1 234	-28 359
Grunnlag betalbar skatt	351 916	767	808 813	1 091 207
Betalbar skatt i årets skattekostnad	77 422	176	178 011	295 147
Skattevirkning avgitt konsernbidrag	-77 422	-	-	-
Betalbar skatt i balansen	-	176	178 011	295 147
Utsatt skatt				
Driftsmidler	-47 555	-78 126	-47 555	-78 126
Gevinst og tapskonto	323 235	404 043	297 099	371 373
Pensjonsforpliktelse	-	-	4 379 900	4 334 963
Fremførbart underskudd	-	-	-108 207	-
Grunnlag utsatt skatt	275 680	325 917	4 521 237	4 628 210
Balanseført utsatt skatt	60 650	71 702	994 672	1 018 207
Årets skattekostnad				
Betalbar skatt i årets skattekostnad	77 422	176	178 011	295 147
Effekt på utsatt skatt som følge av endret skattesats	-	-3 259	-	-46 282
Endring i utsatt skatt	-11 052	-40 889	-23 534	6 525
Årets skattekostnad	66 370	-43 972	154 477	255 390

Note 9 Langsiktige lån/Langsiktige fordringer

	Morselskap		Konsern		Forfall
	2019	2018	2019	2018	
Langsiktige fordringer					
Lån til ansatt i konsernet	-	-	131 743	238 675	2021
Langsiktig gjeld					
Lån fra Unicredit Leasing Corporation SA	-	-	270 906	526 115	2021

Note 10 Kortsiktige fordringer og gjeld

	Morselskap		Konsern	
	2019	2018	2019	2018
Andre fordringer				
Forskuddsbetalte kostnader	265 509	289 211	1 873 650	2 699 550
Opptjent inntekt	-	-	15 440	11 075
Kortsiktig fordring tilknyttet selskap	-	-	-	536 309
Kortsiktig fordring samarbeidende selskap	-	66 512	9 110 301	9 358 838
Andre kortsiktige fordringer	172 883	303 800	2 828 822	2 874 535
Sum andre fordringer	438 392	659 523	13 828 213	15 480 306



Noter Seatrans AS 2019

Annen kortsiktig gjeld	Morselskap		Konsern	
	2019	2018	2019	2018
Feriepenger / fridager	1 162 903	1 128 712	4 460 538	4 012 733
Kortsiktig gjeld selskap i samme konsern	-	257 931	-	-
Kortsiktig gjeld andre samarbeidende selskap	178 366	355 621	178 366	987 689
Gjeld til kredittinstitusjoener	-	47 971	-	47 971
Andre avsetninger/påløpte kostnader	136 203	92 542	10 348 782	11 977 844
Sum annen kortsiktig gjeld	1 477 471	1 882 777	14 987 686	17 026 236

Ingen av selskapets kortsiktige fordringer eller kortsiktige gjeld har løpetid utover et år.

Note 11 Mellomværende selskap i samme konsern og tilknyttede selskap

Fordringer	Morselskap	Konsern
Kundefordringer selskap i samme konsern	168 439	-
Kundefordringer tilknyttet selskap	1 813	606 922
Kortsiktig fordring selskap i samme konsern	124 408	-

Gjeld	Morselskap	Konsern
Leverandørgjeld til selskap i samme konsern	405 463	-
Leverandørgjeld til tilknyttet selskap	-	110 099

Note 12 Finansinntekter/Finanskostnader

Finansinntekt/Finanskostnad	Morselskap		Konsern	
	2019	2018	2019	2018
Valutagevinst	22 241	126 255	158 182	341 214
Mottatt utbytte			49 941	34 055
Valutatap	-14 222	-42 866	-255 708	-256 212
Annen finansinntekt			66 281	84 263
Annen finanskostnad	-60 000	-94 676	-155 658	-237 658
Sum finansinntekt	22 241	126 255	274 404	459 532
Sum finanskostnad	-74 222	-137 542	-411 366	-493 870

Note 13 Aksjekapital og aksjonærinformasjon

Aksjekapitalen på kr 500 000 består av 500 000 aksjer á kr 1. Alle aksjer har like rettigheter. Selskapet har en aksjonæravtale der regler for forkjøpsrett er avtalt.

Aksjonærer	Antall aksjer	Eier-/Stemmeandel	Eierinteresse
Aquila og Sirius AS	221 250	44,25 %	Johan G. Hvide - styremedlem/daglig leder
Solfjord AS	201 250	40,25 %	Lars Helge Kyrkjebø - styreleder
Kjøde Marin AS	77 500	15,50 %	Tom Kjøde - styremedlem
Totalt antall aksjer	500 000	100 %	

**Noter Seatrans AS 2019****Note 14 Egenkapital****Morselskapet**

<u>Årets endring i egenkapital</u>	<u>Aksjekapital</u>	<u>Overkurs</u>	<u>Annen egenkapital</u>	<u>Sum egenkapital</u>
Egenkapital 1.1	500 000	830 890	-	1 330 890
Årets resultat			1 779 047	1 779 047
Egenkapital 31.12	500 000	830 890	1 779 047	3 109 938

Konsern

<u>Årets endring i egenkapital</u>	<u>Aksjekapital</u>	<u>Overkurs</u>	<u>Annen egenkapital</u>	<u>Sum egenkapital</u>
Egenkapital 1.1	500 000	830 890	8 109 576	9 440 467
Omregningsdifferanse			-28 330	-28 330
Årets resultat			653 130	653 130
Egenkapital 31.12	500 000	830 890	8 734 376	10 065 266

Note 15 Transaksjoner med nærstående parter

Seatrans AS er forretningsfører for selskapene innenfor Seatrans gruppen. Datterselskapet Seatrans Ship Management AS er managementselskap for gruppen.

Morselskapets transaksjoner med nærstående selskap:

Inntekter:	Selskap i samme konsern	Andre nærstående selskap
Husleie	3 504 289	5 838 855
Forretningsførsel	-	6 978 281
Kommisjon	-	5 201 505
Andre inntekter	621 483	1 769 474

Kostnader:	Selskap i samme konsern	Andre nærstående selskap
Honorar konsulenter	1 119 084	-

Konsernets transaksjoner med nærstående selskap:

Inntekter:	Andre nærstående selskap
Husleie	5 838 855
Forretningsførsel	6 978 281
Kommisjon	5 201 505
Administrasjonsinntekter	27 492 010
Utleie mannskap til skipseiende selskap	187 401 203
Andre inntekter	4 761 074

Note 16 Hendelser etter balansedagen – Covid 19

Ved avleggelse av årsregnskap for Seatrans AS er det uvisst hvilken virkning utbruddet av Covid-19 viruset vil få. Resultater for Seatrans AS vil påvirkes av utviklingen for øvrige selskap i Seatrans Gruppen. Ved avleggelse av årsregnskapet for Seatrans AS har øvrige selskap i Seatrans Gruppen ikke merket noen negativ utvikling i 2020.



Til generalforsamlingen i Seatrans AS

Uavhengig revisors beretning

Uttalelse om revisjonen av årsregnskapet

Konklusjon

Vi har revidert Seatrans AS' årsregnskap, som består av:

- selskapsregnskapet, som består av balanse per 31. desember 2019, resultatregnskap og kontantstrømanalyse for regnskapsåret avsluttet per denne datoen og noter til årsregnskapet, herunder et sammendrag av viktige regnskapsprinsipper, og
- konsernregnskapet, som består av balanse per 31. desember 2019, resultatregnskap og kontantstrømanalyse for regnskapsåret avsluttet per denne datoen og noter til årsregnskapet, herunder et sammendrag av viktige regnskapsprinsipper.

Etter vår mening:

- er årsregnskapet avgitt i samsvar med lov og forskrifter
- gir det medfølgende selskapsregnskapet et rettviseende bilde av den finansielle stillingen til Seatrans AS per 31. desember 2019 og av selskapets resultater og kontantstrømmer for regnskapsåret som ble avsluttet per denne datoen i samsvar med regnskapslovens regler og god regnskapsskikk i Norge.
- gir det medfølgende konsernregnskapet et rettviseende bilde av den finansielle stillingen til konsernet Seatrans AS per 31. desember 2019 og av konsernets resultater og kontantstrømmer for regnskapsåret som ble avsluttet per denne datoen i samsvar med regnskapslovens regler og god regnskapsskikk i Norge.

Grunnlag for konklusjonen

Vi har gjennomført revisjonen i samsvar med lov, forskrift og god revisjonsskikk i Norge, herunder de internasjonale revisjonsstandardene International Standards on Auditing (ISA-ene). Våre oppgaver og plikter i henhold til disse standardene er beskrevet i Revisors oppgaver og plikter ved revisjon av årsregnskapet. Vi er uavhengige av selskapet og konsernet slik det kreves i lov og forskrift, og har overholdt våre øvrige etiske forpliktelser i samsvar med disse kravene. Etter vår oppfatning er innhentet revisjonsbevis tilstrekkelig og hensiktsmessig som grunnlag for vår konklusjon.

Øvrig informasjon

Ledelsen er ansvarlig for øvrig informasjon. Øvrig informasjon omfatter informasjon i årsrapporten bortsett fra årsregnskapet og den tilhørende revisjonsberetningen.

Vår uttalelse om revisjonen av årsregnskapet dekker ikke øvrig informasjon, og vi attesterer ikke den øvrige informasjonen.

*PricewaterhouseCoopers AS, Sandviksbodene 2A, Postboks 3984 - Sandviken, NO-5835 Bergen
T: 02316, org. no.: 987 009 713 MVA, www.pwc.no*



I forbindelse med revisjonen av årsregnskapet er det vår oppgave å lese øvrig informasjon med det formål å vurdere hvorvidt det foreligger vesentlig inkonsistens mellom øvrig informasjon og årsregnskapet, kunnskap vi har opparbeidet oss under revisjonen, eller hvorvidt den tilsynelatende inneholder vesentlig feilinformasjon.

Dersom vi konkluderer med at den øvrige informasjonen inneholder vesentlig feilinformasjon er vi pålagt å rapportere det. Vi har ingenting å rapportere i så henseende.

Styrets og daglig leders ansvar for årsregnskapet

Styret og daglig leder (ledelsen) er ansvarlig for å utarbeide årsregnskapet i samsvar med lov og forskrifter, herunder for at det gir et rettvisende bilde i samsvar med regnskapslovens regler og god regnskapsskikk i Norge. Ledelsen er også ansvarlig for slik intern kontroll som den finner nødvendig for å kunne utarbeide et årsregnskap som ikke inneholder vesentlig feilinformasjon, verken som følge av misligheter eller utilsiktede feil.

Ved utarbeidelsen av årsregnskapet er ledelsen ansvarlig for å ta standpunkt til selskapets og konsernets evne til fortsatt drift, og på tilbørlig måte å opplyse om forhold av betydning for fortsatt drift. Forutsetningen om fortsatt drift skal legges til grunn for årsregnskapet så lenge det ikke er sannsynlig at virksomheten vil bli avviklet.

Revisors oppgaver og plikter ved revisjonen av årsregnskapet

Vårt mål med revisjonen er å oppnå betryggende sikkerhet for at årsregnskapet som helhet ikke inneholder vesentlig feilinformasjon, verken som følge av misligheter eller utilsiktede feil, og å avgi en revisjonsberetning som inneholder vår konklusjon. Betryggende sikkerhet er en høy grad av sikkerhet, men ingen garanti for at en revisjon utført i samsvar med lov, forskrift og god revisjonsskikk i Norge, herunder ISA-ene, alltid vil avdekke vesentlig feilinformasjon som eksisterer. Feilinformasjon kan oppstå som følge av misligheter eller utilsiktede feil. Feilinformasjon blir vurdert som vesentlig dersom den enkeltvis eller samlet med rimelighet kan forventes å påvirke økonomiske beslutninger som brukerne foretar basert på årsregnskapet.

For videre beskrivelse av revisors oppgaver og plikter vises det til:
<https://revisorforeningen.no/revisjonsberetninger>

Uttalelse om andre lovmessige krav

Konklusjon om årsberetningen

Basert på vår revisjon av årsregnskapet som beskrevet ovenfor, mener vi at opplysningene i årsberetningen om årsregnskapet, forutsetningen om fortsatt drift og forslaget til resultatdisponering er konsistente med årsregnskapet og i samsvar med lov og forskrifter.

(2)



Konklusjon om registrering og dokumentasjon

Basert på vår revisjon av årsregnskapet som beskrevet ovenfor, og kontrollhandlinger vi har funnet nødvendig i henhold til internasjonal standard for attestasjonsoppdrag (ISAE) 3000 «Attestasjonsoppdrag som ikke er revisjon eller forenklet revisorkontroll av historisk finansiell informasjon», mener vi at ledelsen har oppfylt sin plikt til å sørge for ordentlig og oversiktlig registrering og dokumentasjon av selskapets regnskapsopplysninger i samsvar med lov og god bokføringsskikk i Norge.

Bergen, 12. juni 2020
PricewaterhouseCoopers AS

Jon Haugervåg
Statsautorisert revisor
(elektronisk signert)



 Securely signed with Brevio

Revisjonsberetning

Signers:

<i>Name</i>	<i>Method</i>	<i>Date</i>
Haugervåg, Jon	BANKID_MOBILE	2020-06-12 09:48

This document package contains:

- Closing page (this page)
- The original document(s)
- The electronic signatures. These are not visible in the document, but are electronically integrated.



This file is sealed with a digital signature.
The seal is a guarantee for the authenticity
of the document.