



## ÅRSREGNSKAPET FOR REGNSKAPSÅRET 2024 - GENERELL INFORMASJON

### Enheten

Organisasjonsnummer: 967 839 361  
Organisasjonsform: Aksjeselskap  
Foretaksnavn: MEIERIGÅRDEN AS  
Forretningsadresse: Rueneveien 57  
1816 SKIPTVET

### Regnskapsår

Årsregnskapets periode: 01.01.2024 - 31.12.2024

### Konsern

Morselskap i konsern: Nei

### Regnskapsregler

Regler for små foretak benyttet: Ja  
Benyttet ved utarbeidelsen av årsregnskapet til selskapet: Regnskapslovens alminnelige regler

### Årsregnskapet fastsatt av kompetent organ

Bekreftet av representant for selskapet: Gjermund Agnalt  
Dato for fastsettelse av årsregnskapet: 28.05.2025

### Grunnlag for avgivelse

År 2024: Årsregnskapet er elektronisk innlevert  
År 2023: Tall er hentet fra elektronisk innlevert årsregnskap fra 2024

*Det er ikke krav til at årsregnskapet m.v. som sendes til Regnskapsregisteret er undertegnet. Kontrollen på at dette er utført ligger hos revisor/enhetens øverste organ. Sikkerheten ivaretas ved at innsender har rolle/rettighet for innsending av årsregnskapet via Altinn, og ved at det bekreftes at årsregnskapet er fastsatt av kompetent organ.*

Brønnøysundregistrene, 18.06.2025



### Resultatregnskap

Beløp i: NOK	Note	2024	2023
<b>RESULTATREGNSKAP</b>			
<b>Inntekter</b>			
Salgsinntekt	1	3 767 012	3 532 148
<b>Sum inntekter</b>		<b>3 767 012</b>	<b>3 532 148</b>
<b>Kostnader</b>			
Avskrivning av driftsmidler og immaterielle eiendeler	2	567 752	88 412
Annen driftskostnad		1 003 591	1 065 281
<b>Sum kostnader</b>	3	<b>1 571 343</b>	<b>1 153 693</b>
<b>Driftsresultat</b>		<b>2 195 669</b>	<b>2 378 455</b>
<b>Finansinntekter og finanskostnader</b>			
Annen renteinntekt		439	532
<b>Sum finansinntekter</b>		<b>439</b>	<b>532</b>
Annen rentekostnad		1 539 748	1 377 051
<b>Sum finanskostnader</b>		<b>1 539 748</b>	<b>1 377 051</b>
<b>Netto finans</b>		<b>-1 539 309</b>	<b>-1 376 519</b>
<b>Resultat før skattekostnad</b>		<b>656 360</b>	<b>1 001 936</b>
Skattekostnad på resultat	4	144 367	220 352
<b>Årsresultat</b>		<b>511 993</b>	<b>781 584</b>
<b>Årsresultat etter minoritetsinteresser</b>		<b>511 993</b>	<b>781 584</b>
<b>Totalresultat</b>		<b>511 993</b>	<b>781 584</b>
<b>Overføringer og disponeringer</b>			
Avsatt til annen egenkapital	5	511 993	781 584
Overført fra annen egenkapital	5		
<b>Sum overføringer og disponeringer</b>		<b>511 993</b>	<b>781 584</b>



## Balanse

Beløp i: NOK	Note	2024	2023
<b>BALANSE - EIENDELER</b>			
<b>Anleggsmidler</b>			
<b>Immaterielle eiendeler</b>			
Utsatt skattefordel	4		
<b>Varige driftsmidler</b>			
Tomter, bygninger o.a. fast eiendom		43 101 546	43 630 754
Maskiner og anlegg	2		
Skip og flytende installasjoner	2		
Driftsløsøre, inventar o.a. utstyr		18 076	23 495
<b>Sum varige driftsmidler</b>	<b>2</b>	<b>43 119 621</b>	<b>43 654 248</b>
<b>Finansielle anleggsmidler</b>			
Investeringer i tilknyttet selskap	6	459 380	459 380
<b>Sum finansielle anleggsmidler</b>		<b>459 380</b>	<b>459 380</b>
<b>Sum anleggsmidler</b>		<b>43 579 001</b>	<b>44 113 628</b>
<b>Omløpsmidler</b>			
<b>Varer</b>			
<b>Fordringer</b>			
Kundefordringer		105 811	27 714
Andre kortsiktige fordringer		9 043	8 813
<b>Sum fordringer</b>		<b>114 854</b>	<b>36 527</b>
<b>Bankinnskudd, kontanter og lignende</b>			
Bankinnskudd, kontanter o.l.		277 545	164 800
<b>Sum bankinnskudd, kontanter og lignende</b>		<b>277 545</b>	<b>164 800</b>
<b>Sum omløpsmidler</b>		<b>392 399</b>	<b>201 327</b>
<b>SUM EIENDELER</b>		<b>43 971 401</b>	<b>44 314 955</b>

## BALANSE - EGENKAPITAL OG GJELD



## Balanse

Beløp i: NOK	Note	2024	2023
<b>Egenkapital</b>			
<b>Innskutt egenkapital</b>			
Aksjekapital	7	2 000 000	2 000 000
Beholdning av egne aksjer	7		
Overkurs	5		
<b>Sum innskutt egenkapital</b>		<b>2 000 000</b>	<b>2 000 000</b>
<b>Opptjent egenkapital</b>			
Annen egenkapital		13 584 306	13 072 313
<b>Sum opptjent egenkapital</b>		<b>13 584 306</b>	<b>13 072 313</b>
<b>Sum egenkapital</b>	5	<b>15 584 306</b>	<b>15 072 313</b>
<b>Gjeld</b>			
<b>Langsiktig gjeld</b>			
Utsatt skatt	4	1 932 373	2 010 268
<b>Sum avsetninger for forpliktelser</b>		<b>1 932 373</b>	<b>2 010 268</b>
<b>Annen langsiktig gjeld</b>			
Gjeld til kredittinstitusjoner	8	22 595 517	23 271 189
Øvrig langsiktig gjeld	8	3 350 000	3 500 000
<b>Sum annen langsiktig gjeld</b>		<b>25 945 517</b>	<b>26 771 189</b>
<b>Sum langsiktig gjeld</b>		<b>27 877 890</b>	<b>28 781 457</b>
<b>Kortsiktig gjeld</b>			
Leverandørgjeld		1 687	21 411
Betalbar skatt	4	222 262	207 145
Skyldig offentlige avgifter		27 676	6 099
Annen kortsiktig gjeld		257 580	226 531
<b>Sum kortsiktig gjeld</b>		<b>509 205</b>	<b>461 186</b>
<b>Sum gjeld</b>		<b>28 387 095</b>	<b>29 242 642</b>
<b>SUM EGENKAPITAL OG GJELD</b>		<b>43 971 401</b>	<b>44 314 955</b>



## Brønnøysundregistrene

### ÅRSREGNSKAP FOR REGNSKAPSÅRET 2024 - GENERELL INFORMASJON

Journalnummer: 2025 528612

#### Enheten

Organisasjonsnummer: 967 839 361  
Organisasjonsform: Aksjeselskap  
Foretaksnavn: MEIERIGÅRDEN AS  
Forretningsadresse: Rueneveien 57  
1816 SKIPTVET

#### Regnskapsår

Årsregnskapets periode: 01.01.2024 - 31.12.2024

#### Konsern

Morselskap i konsern: Nei

#### Regnskapsregler

Regler for små foretak benyttet: Ja  
Benyttet ved utarbeidelsen av  
årsregnskapet til selskapet: Regnskapslovens alminnelige regler

#### Årsregnskapet fastsatt av kompetent organ

Bekreftet av representant for selskapet: Gjermund Agnalt  
Dato for fastsettelse av årsregnskapet: 28.05.2025

#### Revisjon

Årsregnskapet er utarbeidet av ekstern  
autorisert regnskapsfører: Ja  
Ekstern autorisert regnskapsfører har i  
løpet av regnskapsåret bistått ved den  
løpende regnskapsføringen eller utført  
andre tjenester for selskapet enn å  
utarbeide årsregnskapet: Ja

#### Grunnlag for avgivelse

År 2024: Årsregnskap er elektronisk innlevert.  
År 2023: Tall er hentet fra elektronisk innlevert årsregnskap fra 2024.

*Det er ikke krav til at årsregnskapet m.v. som sendes til Regnskapsregisteret er undertegnet. Kontrollen på at dette er utført ligger hos revisor/enhetens øverste organ. Sikkerheten ivaretas ved at innsender har rolle/rettighet for innsending av årsregnskapet via Altinn, og ved at det bekreftes at årsregnskapet er fastsatt av kompetent organ.*

Brønnøysundregistrene, 17.06.2025



Organisasjonsnr: 967 839 361  
MEIERIGÅRDEN AS

## RESULTATREGNSKAP

Beløp i: NOK	Note	2024	2023
<b>RESULTATREGNSKAP</b>			
<b>Inntekter</b>			
Salgsinntekt	1	3 767 012	3 532 148
<b>Sum inntekter</b>		<b>3 767 012</b>	<b>3 532 148</b>
<b>Kostnader</b>			
Avskrivning av driftsmidler og immaterielle eiendeler	2	567 752	88 412
Annen driftskostnad		1 003 591	1 065 281
<b>Sum kostnader</b>	3	<b>1 571 343</b>	<b>1 153 693</b>
<b>Driftsresultat</b>		<b>2 195 669</b>	<b>2 378 455</b>
<b>Finansinntekter og finanskostnader</b>			
Annen renteinntekt		439	532
<b>Sum finansinntekter</b>		<b>439</b>	<b>532</b>
Annen rentekostnad		1 539 748	1 377 051
<b>Sum finanskostnader</b>		<b>1 539 748</b>	<b>1 377 051</b>
<b>Netto finans</b>		<b>-1 539 309</b>	<b>-1 376 519</b>
<b>Resultat før skattekostnad</b>		<b>656 360</b>	<b>1 001 936</b>
Skattekostnad på resultat	4	144 367	220 352
<b>Årsresultat</b>		<b>511 993</b>	<b>781 584</b>
<b>Årsresultat etter minoritetsinteresser</b>		<b>511 993</b>	<b>781 584</b>
<b>Totalresultat</b>		<b>511 993</b>	<b>781 584</b>
<b>Overføringer og disponeringer</b>			
Avsatt til annen egenkapital	5	511 993	781 584
Overført fra annen egenkapital	5		
<b>Sum overføringer og disponeringer</b>		<b>511 993</b>	<b>781 584</b>



Organisasjonsnr: 967 839 361  
MEIERIGÅRDEN AS

## BALANSE

Beløp i: NOK	Note	2024	2023
--------------	------	------	------

### BALANSE - EIENDELER

#### Anleggsmidler

##### Immaterielle eiendeler

Utsatt skattefordel	4		
---------------------	---	--	--

##### Varige driftsmidler

Tomter, bygninger o.a.			
------------------------	--	--	--

fast eiendom		43 101 546	43 630 754
--------------	--	------------	------------

Maskiner og anlegg	2		
--------------------	---	--	--

Skip og flytende			
------------------	--	--	--

installasjoner	2		
----------------	---	--	--

Driftsløsøre, inventar o.			
---------------------------	--	--	--

a. utstyr		18 076	23 495
-----------	--	--------	--------

<b>Sum varige driftsmidler</b>	<b>2</b>	<b>43 119 621</b>	<b>43 654 248</b>
--------------------------------	----------	-------------------	-------------------

##### Finansielle anleggsmidler

Investeringer i			
-----------------	--	--	--

tilknyttet selskap	6	459 380	459 380
--------------------	---	---------	---------

<b>Sum finansielle</b>			
------------------------	--	--	--

<b>anleggsmidler</b>		<b>459 380</b>	<b>459 380</b>
----------------------	--	----------------	----------------

<b>Sum anleggsmidler</b>		<b>43 579 001</b>	<b>44 113 628</b>
--------------------------	--	-------------------	-------------------

#### Omløpsmidler

##### Varer

##### Fordringer

Kundefordringer		105 811	27 714
-----------------	--	---------	--------

Andre kortsiktige			
-------------------	--	--	--

fordringer		9 043	8 813
------------	--	-------	-------

<b>Sum fordringer</b>		<b>114 854</b>	<b>36 527</b>
-----------------------	--	----------------	---------------

##### Bankinnskudd, kontanter

##### og lignende

Bankinnskudd, kontanter o.			
----------------------------	--	--	--

l.		277 545	164 800
----	--	---------	---------

<b>Sum bankinnskudd,</b>			
--------------------------	--	--	--

<b>kontanter og lignende</b>		<b>277 545</b>	<b>164 800</b>
------------------------------	--	----------------	----------------

<b>Sum omløpsmidler</b>		<b>392 399</b>	<b>201 327</b>
-------------------------	--	----------------	----------------

<b>SUM EIENDELER</b>		<b>43 971 401</b>	<b>44 314 955</b>
----------------------	--	-------------------	-------------------

### BALANSE - EGENKAPITAL OG

### GJELD

#### Egenkapital

Innskutt egenkapital			
----------------------	--	--	--



Aksjekapital	7	2 000 000	2 000 000
Beholdning av egne aksjer	7		
Overkurs	5		
<b>Sum innskutt egenkapital</b>		<b>2 000 000</b>	<b>2 000 000</b>
<b>Opptjent egenkapital</b>			
Annen egenkapital		13 584 306	13 072 313
<b>Sum opptjent egenkapital</b>		<b>13 584 306</b>	<b>13 072 313</b>
<b>Sum egenkapital</b>	<b>5</b>	<b>15 584 306</b>	<b>15 072 313</b>
<b>Gjeld</b>			
<b>Langsiktig gjeld</b>			
Utsatt skatt	4	1 932 373	2 010 268
<b>Sum avsetninger for forpliktelseser</b>		<b>1 932 373</b>	<b>2 010 268</b>
<b>Annen langsiktig gjeld</b>			
Gjeld til kredittinstitusjoner	8	22 595 517	23 271 189
Øvrig langsiktig gjeld	8	3 350 000	3 500 000
<b>Sum annen langsiktig gjeld</b>		<b>25 945 517</b>	<b>26 771 189</b>
<b>Sum langsiktig gjeld</b>		<b>27 877 890</b>	<b>28 781 457</b>
<b>Kortsiktig gjeld</b>			
Leverandørgjeld		1 687	21 411
Betalbar skatt	4	222 262	207 145
Skyldig offentlige avgifter		27 676	6 099
Annen kortsiktig gjeld		257 580	226 531
<b>Sum kortsiktig gjeld</b>		<b>509 205</b>	<b>461 186</b>
<b>Sum gjeld</b>		<b>28 387 095</b>	<b>29 242 642</b>
<b>SUM EGENKAPITAL OG GJELD</b>		<b>43 971 401</b>	<b>44 314 955</b>



Organisasjonsnr: 967 839 361  
MEIERIGÅRDEN AS

NOTEOPPLYSNINGER - SELSKAP - alle poster oppgitt i hele tall

Note  
3

Antall årsverk i regnskapsåret  
0.00

Sum Beløp

Balanseført verdi 31.12. Varige driftsmidler Immaterielle eiend.

Konsernregnskap

Morselskapet sitt navn

Forretningskontor for morselskapet

Begrunnelse for at datterselskap er utelatt fra konsolideringen

Samlet beløp - tilknyttet selskap Årets Fjorårets


Samlet beløp - foretak i samme konsern Årets Fjorårets

Samlet beløp - foretak i samme konsern Årets Fjorårets

Samlet beløp - felles kontrollert virksomhet Årets Fjorårets

Pantstillelse Beløp


Beholdning av egne aksjer Antall Pålydende Andel av aksjek.



# Årsregnskap 2024 Meierigården AS

Resultatregnskap  
Balanse  
Noter til regnskapet


Org.nr.: 967 839 361



## Resultatregnskap

Meierigården AS


Driftsinntekter og driftskostnader	Note	2024	2023
Salgsinntekt	1	3 767 012	3 532 148
<b>Sum driftsinntekter</b>		<b>3 767 012</b>	<b>3 532 148</b>
Avskrivning av driftsmidler og immaterielle eiendeler	2	567 752	88 412
Annen driftskostnad		1 003 591	1 065 281
<b>Sum driftskostnader</b>	<b>3</b>	<b>1 571 343</b>	<b>1 153 693</b>
<b>Driftsresultat</b>		<b>2 195 669</b>	<b>2 378 455</b>
<b>Finansinntekter og finanskostnader</b>			
Annen renteinntekt		439	532
Annen rentekostnad		1 539 748	1 377 051
<b>Resultat av finansposter</b>		<b>-1 539 309</b>	<b>-1 376 519</b>
Resultat før skattekostnad		656 360	1 001 936
Skattekostnad på resultat	4	144 367	220 352
<b>Resultat</b>		<b>511 993</b>	<b>781 584</b>
<b>Årsresultat</b>		<b>511 993</b>	<b>781 584</b>
<b>Overføringer</b>			
Avsatt til annen egenkapital	5	511 993	781 584
<b>Sum overføringer</b>		<b>511 993</b>	<b>781 584</b>



## Balanse

Meierigården AS

Eiendeler 31.12	Note	2024	2023
<b>Anleggsmidler</b>			
<b>Varige driftsmidler</b>			
Tomter, bygninger o.a. fast eiendom		43 101 546	43 630 754
Driftsløsøre, inventar o.a. utstyr		18 076	23 495
<b>Sum varige driftsmidler</b>	<b>2</b>	<b>43 119 621</b>	<b>43 654 248</b>
<b>Finansielle anleggsmidler</b>			
Investeringer i tilknyttet selskap	6	459 380	459 380
<b>Sum finansielle anleggsmidler</b>		<b>459 380</b>	<b>459 380</b>
<b>Sum anleggsmidler</b>		<b>43 579 001</b>	<b>44 113 628</b>
<b>Omløpsmidler</b>			
<b>Fordringer</b>			
Kundefordringer		105 811	27 714
Andre kortsiktige fordringer		9 043	8 813
<b>Sum fordringer</b>		<b>114 854</b>	<b>36 527</b>
Bankinnskudd, kontanter o.l.		277 545	164 800
<b>Sum omløpsmidler</b>		<b>392 399</b>	<b>201 327</b>
<b>Sum eiendeler</b>		<b>43 971 401</b>	<b>44 314 955</b>




## Balanse

Meierigården AS

Egenkapital og gjeld 31.12	Note	2024	2023
<b>Innskutt egenkapital</b>			
Aksjekapital	7	2 000 000	2 000 000
<b>Sum innskutt egenkapital</b>		<b>2 000 000</b>	<b>2 000 000</b>
<b>Opptjent egenkapital</b>			
Annen egenkapital		13 584 306	13 072 313
<b>Sum opptjent egenkapital</b>		<b>13 584 306</b>	<b>13 072 313</b>
<b>Sum egenkapital</b>	<b>5</b>	<b>15 584 306</b>	<b>15 072 313</b>
<b>Gjeld</b>			
<b>Avsetning for forpliktelser</b>			
Utsatt skatt	4	1 932 373	2 010 268
<b>Sum avsetning for forpliktelser</b>		<b>1 932 373</b>	<b>2 010 268</b>
<b>Annen langsiktig gjeld</b>			
Gjeld til kredittinstitusjoner	8	22 595 517	23 271 189
Øvrig langsiktig gjeld	8	3 350 000	3 500 000
<b>Sum annen langsiktig gjeld</b>		<b>25 945 517</b>	<b>26 771 189</b>
<b>Kortsiktig gjeld</b>			
Leverandørgjeld		1 687	21 411
Betalbar skatt	4	222 262	207 145
Skyldig offentlige avgifter		27 676	6 099
Annen kortsiktig gjeld		257 580	226 531
<b>Sum kortsiktig gjeld</b>		<b>509 205</b>	<b>461 186</b>
<b>Sum gjeld</b>		<b>28 387 095</b>	<b>29 242 642</b>
<b>Sum egenkapital og gjeld</b>		<b>43 971 401</b>	<b>44 314 955</b>

Skiptvet , 28.05.2025

Gjermund Agnalt  
styreleder/daglig leder



## NOTER 2024

Meierigården AS

### Note 1 Regnskapsprinsipper

Årsregnskapet er satt opp i samsvar med regnskapsloven og NRS 8 - God regnskapsskikk for små foretak.

#### Driftsinntekter

Leieinntekter inntektsføres etter hvert som de påløper.

#### Skatt

Skattekostnaden i resultatregnskapet omfatter både periodens betalbare skatt og endring i utsatt skatt. Utsatt skatt er beregnet med 22 % på grunnlag av de midlertidige forskjeller som eksisterer mellom regnskapsmessige og skattemessige verdier, samt ligningsmessig underskudd til fremføring ved utgangen av regnskapsåret. Skatteøkende og skattereduserende midlertidige forskjeller som reverserer eller kan reverseres i samme periode er utlignet og nettoført.

#### Klassifisering og vurdering av anleggsmidler

Anleggsmidler omfatter eiendeler bestemt til varig eie og bruk. Anleggsmidler er vurdert til anskaffelseskost. Varige driftsmidler balanseføres og avskrives over driftsmidlets økonomiske levetid. Varige driftsmidler nedskrives til gjenvinnbart beløp ved verdifall som forventes ikke å være forbigående. Nedskrivningen reverseres når grunnlaget for nedskrivningen ikke lenger er til stede.

#### Klassifisering og vurdering av omløpsmidler


Omløpsmidler og kortsiktig gjeld omfatter normalt poster som forfaller til betaling innen ett år etter balansedagen, samt poster som knytter seg til varekretsløpet. Omløpsmidler vurderes til laveste verdi av anskaffelseskost og virkelig verdi.

#### Fordringer

Kundefordringer og andre fordringer oppføres til pålydende etter fradrag for avsetning til forventet tap. Avsetning til tap gjøres på grunnlag av en individuell vurdering av de enkelte fordringene. Det er ikke forskuddsfakturert noe husleie for påfølgende år pr 31.12.2023 slik det har vært gjort tidligere år og forskuddsbetalinger er omklassifisert til annen kortsiktig gjeld.

### Note 2 Anleggsmidler

	Bygninger og tomter	Driftsløsøre, inventar ol.	Sum
Anskaffelseskost pr. 01.01.24	45 984 404	338 258	46 322 662
+ Oppskrivning pr. 01.01.24	1 800 000		1 800 000
+ Tilgang kjøpte driftsmidler	33 125		33 125
<b>= Anskaffelseskost 31.12.24</b>	<b>47 817 529</b>	<b>338 258</b>	<b>48 155 787</b>
Akkumulerte avskrivninger 31.12.24	4 715 984	320 182	5 036 166
<b>= Bokført verdi 31.12.24</b>	<b>43 101 545</b>	<b>18 076</b>	<b>43 119 621</b>
Årets ordinære avskrivninger	544 333	5 419	549 752
Årets avskrivning på oppskrevet verdi	18 000		18 000
Økonomisk levetid	10-100 år	5-10 år	



## NOTER 2024

Meierigården AS

### Note 3 Ansatte, lønn og godtgjørelser m.v

Det har ikke vært ansatte i selskapet i 2024. Det er ikke utbetalt lønn eller annen godtgjørelse til daglig leder eller styret i 2024.

### Note 4 Skatt


<b>Årets skattekostnad</b>	<b>2024</b>	<b>2023</b>
Resultatført skatt på ordinært resultat:		
Betalbar skatt	222 262	207 145
Endring i utsatt skatt	-77 895	13 207
<b>Skattekostnad ordinært resultat</b>	<b>144 367</b>	<b>220 352</b>
Skattepliktig inntekt:		
Resultat før skatt	656 360	1 001 936
Permanente forskjeller	-143	-331
Endring i midlertidige forskjeller	354 067	-60 034
<b>Skattepliktig inntekt</b>	<b>1 010 284</b>	<b>941 570</b>
Betalbar skatt i balansen:		
Betalbar skatt på årets resultat	222 262	207 145
<b>Sum betalbar skatt i balansen</b>	<b>222 262</b>	<b>207 145</b>

Skatteeffekten av midlertidige forskjeller som har gitt opphav til utsatt skatt og utsatte skattefordeler, spesifisert på typer av midlertidige forskjeller

	<b>2024</b>	<b>2023</b>	<b>Endring</b>
Varige driftsmidler	8 840 457	9 237 952	397 496
Fordringer	-56 941	-100 369	-43 428
<b>Sum</b>	<b>8 783 516</b>	<b>9 137 583</b>	<b>354 067</b>
<b>Grunnlag for utsatt skatt</b>	<b>8 783 516</b>	<b>9 137 583</b>	<b>354 067</b>
<b>Utsatt skatt (22 %)</b>	<b>1 932 373</b>	<b>2 010 268</b>	<b>77 895</b>

### Note 5 Egenkapital

	<b>Aksjekapital</b>	<b>Annen egenkapital</b>	<b>Sum egenkapital</b>
Egenkapital 31.12.2023	2 000 000	13 072 313	15 072 313
Årets resultat	0	511 993	511 993
<b>Egenkapital 31.12.2024</b>	<b>2 000 000</b>	<b>13 584 306</b>	<b>15 584 306</b>



## NOTER 2024

Meierigården AS

### Note 6 Tilknyttet selskap

<b>Tilknyttet selskap</b>	<b>Eierandel</b>
Norsk Dekor AS	33 %

### Note 7 Aksjonærer

Aksjekapitalen i Meierigården AS pr. 31.12 består av:

	<b>Antall</b>	<b>Pålydende</b>	<b>Bokført</b>
Ordinære aksjer	50	40 000,0	2 000 000
<b>Sum</b>	<b>50</b>		<b>2 000 000</b>

#### Eierstruktur

De største aksjonærene i % pr. 31.12 var:

	<b>Ordinære</b>	<b>Eierandel</b>	<b>Stemmeandel</b>
Gjermund Agnalt	50	100,0	100,0

Aksjer eiet av medlemmer i styret og daglig leder:

<b>Navn</b>	<b>Verv</b>	<b>Ordinære</b>
Gjermund Agnalt	styreleder/daglig leder	50
<b>Totalt antall aksjer</b>		<b>50</b>

### Note 8 Fordringer og gjeld

	<b>2024</b>
<b>Fordringer med forfall senere enn ett år</b>	
<b>Sum</b>	<b>0</b>

<b>Langsiktig gjeld med forfall senere enn 5 år</b>	
Annen langsiktig gjeld	17 176 939
<b>Sum</b>	<b>17 176 939</b>

Gjeld sikret ved pant	22 595 517
-----------------------	------------

Pantsatte eiendeler:

Fast eiendom: Gnr 53 Bnr 138 i Askim	5 176 463
Fast eiendom: Gnr 56 Bnr 283 i Skiptvet	6 725 470
Fast eiendom: Gnr 55 Bnr 132 i Skiptvet	2 952 929
Fast eiendom: Gnr 55 Bnr 6 i Skiptvet	21 984 288
Fast eiendom: Gnr 57 Bnr 61 i Skiptvet	1 929 558
Fast eiendom: Gnr 53 Bnr 151 Askim	4 332 838
<b>Sum</b>	<b>43 101 546</b>

Øvrig langsiktig gjeld er gjeld til aksjonær.



BDO AS  
Stasjonsmester Frostsgate 18  
1830 Askim

Til generalforsamlingen i Meierigården AS

## Uavhengig revisors beretning

### Konklusjon

Vi har revidert årsregnskapet til Meierigården AS.

#### Årsregnskapet består av:

- Balanse per 31. desember 2024
- Resultatregnskap for 2024
- Noter til årsregnskapet, herunder et sammendrag av viktige regnskapsprinsipper.

#### Etter vår mening:

- Oppfyller årsregnskapet gjeldende lovkrav, og
- Gir årsregnskapet et rettviseende bilde av selskapets finansielle stilling per 31. desember 2024 og av dets resultater for regnskapsåret avsluttet per denne datoen i samsvar med regnskapslovens regler og god regnskapsskikk i Norge.

### Grunnlag for konklusjonen

Vi har gjennomført revisjonen i samsvar med International Standards on Auditing (ISA-ene). Våre oppgaver og plikter i henhold til disse standardene er beskrevet nedenfor under Revisors oppgaver og plikter ved revisjonen av årsregnskapet. Vi er uavhengige av selskapet i samsvar med kravene i relevante lover og forskrifter i Norge og International Code of Ethics for Professional Accountants (inkludert internasjonale uavhengighetsstandarder) utstedt av International Ethics Standards Board for Accountants (IESBA-reglene), og vi har overholdt våre øvrige etiske forpliktelser i samsvar med disse kravene. Innhentet revisjonsbevis er etter vår vurdering tilstrekkelig og hensiktsmessig som grunnlag for vår konklusjon.

### Styret og daglig leders ansvar for årsregnskapet

Styret og daglig leder (ledelsen) er ansvarlig for å utarbeide årsregnskapet og for at det gir et rettviseende bilde i samsvar med regnskapslovens regler og god regnskapsskikk i Norge. Ledelsen er også ansvarlig for slik intern kontroll som den finner nødvendig for å kunne utarbeide et årsregnskap som ikke inneholder vesentlig feilinformasjon, verken som følge av misligheter eller utilsiktede feil.

Ved utarbeidelsen av årsregnskapet må ledelsen ta standpunkt til selskapets evne til fortsatt drift og opplyse om forhold av betydning for fortsatt drift. Forutsetningen om fortsatt drift skal legges til grunn for årsregnskapet så lenge det ikke er sannsynlig at virksomheten vil bli avviklet.

### Revisors oppgaver og plikter ved revisjonen av årsregnskapet

Vårt mål er å oppnå betryggende sikkerhet for at årsregnskapet som helhet ikke inneholder vesentlig feilinformasjon, verken som følge av misligheter eller utilsiktede feil, og å avgi en revisjonsberetning som inneholder vår konklusjon. Betryggende sikkerhet er en høy grad av sikkerhet, men ingen garanti for at en revisjon utført i samsvar med ISA-ene, alltid vil avdekke vesentlig feilinformasjon. Feilinformasjon kan oppstå som følge av misligheter eller utilsiktede feil. Feilinformasjon er å anse som vesentlig dersom den enkeltvis eller samlet med rimelighet kan forventes å påvirke de økonomiske beslutningene som brukerne foretar på grunnlag av årsregnskapet.



For videre beskrivelse av revisors oppgaver og plikter vises det til:  
<https://revisorforeningen.no/revisjonsberetninger>

BDO AS

Linn Hege Mølmann  
statsautorisert revisor  
(elektronisk signert)

Penneo Dokumentnøkkel: 1ANF5-WQLWH-GA0HD-1805M-2IQJG-71GDZ



# PENNEO

Signaturene i dette dokumentet er juridisk bindende. Dokument signert med "Penneo™ - sikker digital signatur". De signerende parter sin identitet er registrert, og er listet nedenfor.

"Med min signatur bekrefter jeg alle datoer og innholdet i dette dokument."

## Mølmann, Linn Hege

### Partner

På vegne av: BDO AS

Serienummer: no\_bankid:9578-5999-4-1071703

IP: 188.95.xxx.xxx

2025-05-30 14:01:18 UTC



Penneo Dokumentnr: 1ANES-WQLWH-GA0HD-1805M-2IQJG-71GDZ

Dette dokumentet er signert digitalt via [Penneo.com](https://penneo.com). De signerte dataene er validert ved hjelp av den matematiske hashverdien av det originale dokumentet. All kryptografisk bevisføring er innebygd i denne PDF-en for fremtidig validering.

Dette dokumentet er forseglet med et kvalifisert elektronisk segl. For mer informasjon om Penneos kvalifiserte tillitstjenester, se <https://eud.penneo.com>.

### Slik kan du bekrefte at dokumentet er originalt

Når du åpner dokumentet i Adobe Reader, kan du se at det er sertifisert av **Penneo A/S**. Dette beviser at innholdet i dokumentet ikke har blitt endret siden tidspunktet for signeringen. Bevis for de individuelle signatørens digitale signaturer er vedlagt dokumentet.

Du kan bekrefte de kryptografiske bevisene ved hjelp av Penneos validator, <https://penneo.com/validator>, eller andre valideringsverktøy for digitale signaturer.