



ÅRSREGNSKAPET FOR REGNSKAPSÅRET 2021 - GENERELL INFORMASJON

Enheten

Organisasjonsnummer: 947 331 132
Organisasjonsform: Aksjeselskap
Foretaksnavn: Gravvik Sjøtransport AS
Forretningsadresse: Ottersøy
7940 OTTERSØY

Regnskapsår

Årsregnskapets periode: 01.01.2021 - 31.12.2021

Konsern

Morselskap i konsern: Nei

Regnskapsregler

Regler for små foretak benyttet: Ja
Benyttet ved utarbeidelsen av årsregnskapet til selskapet: Regnskapslovens alminnelige regler

Årsregnskapet fastsatt av kompetent organ

Bekreftet av representant for selskapet: Jon Inge Pedersen
Dato for fastsettelse av årsregnskapet: 07.07.2022

Grunnlag for avgivelse

År 2021: Årsregnskapet er elektronisk innlevert
År 2020: Tall er hentet fra elektronisk innlevert årsregnskap fra 2021

Det er ikke krav til at årsregnskapet m.v. som sendes til Regnskapsregisteret er undertegnet. Kontrollen på at dette er utført ligger hos revisor/enhetens øverste organ. Sikkerheten ivaretas ved at innsender har rolle/rettighet for innsending av årsregnskapet via Altinn, og ved at det bekreftes at årsregnskapet er fastsatt av kompetent organ.

Brønnøysundregistrene, 31.10.2023



Resultatregnskap

Beløp i: NOK	Note	2021	2020
RESULTATREGNSKAP			
Inntekter			
Salgsinntekt		7 225 394	7 971 541
Annen driftsinntekt		351 912	53 173
Sum inntekter		7 577 306	8 024 714
Kostnader			
Varekostnad		32 155	9 000
Lønnskostnad	2	1 727 582	1 917 600
Avskrivning	3	288 684	179 801
Annen driftskostnad		5 596 258	5 479 027
Sum kostnader		7 644 679	7 585 428
Driftsresultat		-67 373	439 286
Finansinntekter og finanskostnader			
Annen finansinntekt			824
Sum finansinntekter			824
Annen finanskostnad		8 101	5 576
Sum finanskostnader		8 101	5 576
Netto finans		-8 101	-4 752
Ordinært resultat før skattekostnad		-75 474	434 534
Skattekostnad på ordinært resultat	4	-16 313	105 540
Ordinært resultat etter skattekostnad		-59 161	328 994
Årsresultat		-59 161	328 994
Overføringer og disponeringer			
Overføringer annen egenkapital	9	-59 162	328 994
Sum overføringer og disponeringer		-59 162	328 994



Balanse

Beløp i: NOK	Note	2021	2020
BALANSE - EIENDELER			
Anleggsmidler			
Immaterielle eiendeler			
Varige driftsmidler			
Driftsløsøre, inventar, verktøy, kontormaskiner ol	3	956 860	748 679
Sum varige driftsmidler		956 860	748 679
Finansielle anleggsmidler			
Investeringer i aksjer og andeler	6	103 353	103 353
Andre fordringer	7	75 278	175 520
Sum finansielle anleggsmidler		178 631	278 873
Sum anleggsmidler		1 135 491	1 027 552
Omløpsmidler			
Varer			
Fordringer			
Kundefordringer		621 820	473 895
Andre fordringer		118 322	158 390
Sum fordringer		740 142	632 285
Bankinnskudd, kontanter og lignende			
Sum bankinnskudd, kontanter og lignende	5	1 144 623	1 619 331
Sum omløpsmidler		1 884 765	2 251 616
SUM EIENDELER		3 020 256	3 279 168
BALANSE - EGENKAPITAL OG GJELD			
Egenkapital			
Innskutt egenkapital			
Aksjekapital	8, 9	500 000	500 000



Balanse

Beløp i: NOK	Note	2021	2020
Sum innskutt egenkapital		500 000	500 000
Opptjent egenkapital			
Annen egenkapital	9	1 560 131	1 619 293
Sum opptjent egenkapital		1 560 131	1 619 293
Sum egenkapital		2 060 131	2 119 293
Gjeld			
Langsiktig gjeld			
Utsatt skatt	4	73 403	94 712
Sum avsetninger for forpliktelser		73 403	94 712
Annen langsiktig gjeld			
Sum langsiktig gjeld		73 403	94 712
Kortsiktig gjeld			
Leverandørgjeld		288 200	291 623
Betalbar skatt	4	4 996	122 790
Skyldige offentlige avgifter	5	163 839	242 818
Annen kortsiktig gjeld		429 687	407 932
Sum kortsiktig gjeld		886 722	1 065 163
Sum gjeld		960 125	1 159 875
SUM EGENKAPITAL OG GJELD		3 020 256	3 279 168



Brønnøysundregistrene

ÅRSREGNSKAP FOR REGNSKAPSÅRET 2021 - GENERELL INFORMASJON

Journalnummer: 2022 805588

Enheten

Organisasjonsnummer: 947 331 132
Organisasjonsform: Aksjeselskap
Foretaksnavn: Gravvik Sjøtransport AS
Forretningsadresse: Ottersøy
7940 OTTERSØY

Regnskapsår

Årsregnskapets periode: 01.01.2021 - 31.12.2021

Konsern

Morselskap i konsern: Nei

Regnskapsregler

Regler for små foretak benyttet: Ja
Benyttet ved utarbeidelsen av
årsregnskapet til selskapet: Regnskapslovens alminnelige regler

Årsregnskapet fastsatt av kompetent organ

Bekreftet av representant for selskapet: Jon Inge Pedersen
Dato for fastsettelse av årsregnskapet: 07.07.2022

Revisjon

Ekstern autorisert regnskapsfører har i løpet av regnskapsåret bistått ved den løpende regnskapsføringen eller utført andre tjenester for selskapet enn å utarbeide årsregnskapet: Ja

Grunnlag for avgivelse

År 2021: Årsregnskap er elektronisk innlevert.
År 2020: Tall er hentet fra elektronisk innlevert årsregnskap fra 2021.

Det er ikke krav til at årsregnskapet m.v. som sendes til Regnskapsregisteret er undertegnet. Kontrollen på at dette er utført ligger hos revisor/enhetens øverste organ. Sikkerheten ivaretas ved at innsender har rolle/rettighet for innsending av årsregnskapet via Altinn, og ved at det bekreftes at årsregnskapet er fastsatt av kompetent organ.

Brønnøysundregistrene, 06.08.2022



Organisasjonsnr: 947 331 132
Gravvik Sjøtransport AS

RESULTATREGNSKAP

Beløp i: NOK	Note	2021	2020
RESULTATREGNSKAP			
Inntekter			
Salgsinntekt		7 225 394	7 971 541
Annen driftsinntekt		351 912	53 173
Sum inntekter		7 577 306	8 024 714
Kostnader			
Varekostnad		32 155	9 000
Lønnskostnad	2	1 727 582	1 917 600
Avskrivning	3	288 684	179 801
Annen driftskostnad		5 596 258	5 479 027
Sum kostnader		7 644 679	7 585 428
Driftsresultat		-67 373	439 286
Finansinntekter og finanskostnader			
Annen finansinntekt			824
Sum finansinntekter			824
Annen finanskostnad		8 101	5 576
Sum finanskostnader		8 101	5 576
Netto finans		-8 101	-4 752
Ordinært resultat før skattekostnad			
Skattekostnad på ordinært resultat	4	-16 313	105 540
Ordinært resultat etter skattekostnad		-59 161	328 994
Årsresultat		-59 161	328 994
Overføringer og disponeringer			
Overføringer annen egenkapital	9	-59 162	328 994
Sum overføringer og disponeringer		-59 162	328 994



Gjeld			
Langsiktig gjeld			
Utsatt skatt	4	73 403	94 712
Sum avsetninger for forpliktelser		73 403	94 712
Annen langsiktig gjeld			
Sum langsiktig gjeld			
		73 403	94 712
Kortsiktig gjeld			
Leverandørgjeld		288 200	291 623
Betalbar skatt	4	4 996	122 790
Skyldige offentlige avgifter	5	163 839	242 818
Annen kortsiktig gjeld		429 687	407 932
Sum kortsiktig gjeld		886 722	1 065 163
Sum gjeld		960 125	1 159 875
SUM EGENKAPITAL OG GJELD		3 020 256	3 279 168



Organisasjonsnr: 947 331 132
Gravvik Sjøtransport AS

NOTEOPPLYSNINGER - SELSKAP - alle poster oppgitt i hele tall

Note
8

Antall aksjer og aksjeeiere

<u>Aksjeklasse</u>	<u>Ant. aksjer</u>	<u>Pålydende</u>	<u>Bokført verdi</u>
Ordinære aksjer	1250.00	400.00	500000.00
<u>Aksjeeiere - fritekst</u>	<u>Antall</u>	<u>Eierandel</u>	<u>Aksjeklasse</u>
Jon Inge Pedersen	182.00	14.56%	Ordinære aksjer
Gull Shipping AS	450.00	36.00%	Ordinære aksjer
Trygve Holm	120.00	9.60%	Ordinære aksjer
Per Børre Pedersen	248.00	19.84%	Ordinære aksjer
Ole Andreas Pedersen	125.00	10.00%	Ordinære aksjer
Kjell Inge Pedersen	125.00	10.00%	Ordinære aksjer
Sum	Sum antall	Sum eierandel	
	1250.00	100.00%	

Jon Inge Pedersen og Trygve Holm har indirekte eierskap gjennom Gull Shipping AS

Note
2

Lønn og ytelser

<u>Lønn</u>	<u>Årets</u>	<u>Fjorårets</u>
	1526579.00	1732816.00
<u>Arbeidsgiveravgift</u>	<u>Årets</u>	<u>Fjorårets</u>
	77482.00	75043.00
<u>Pensjonskostnader</u>	<u>Årets</u>	<u>Fjorårets</u>
	34826.00	31981.00
<u>Andre ytelser</u>	<u>Årets</u>	<u>Fjorårets</u>
	88695.00	77761.00
<u>Sum lønnskostnader</u>	<u>Årets</u>	<u>Fjorårets</u>
	1727582.00	1917601.00

Note



Gravvik Sjøtransport AS

Noter til regnskapet for 2021

Note 1 - Regnskapsprinsipper

Årsregnskapet er satt opp i samsvar med regnskapslovens bestemmelser og god regnskapsskikk for små foretak.

Salgsinntekter

Inntekter fra salg av varer resultatføres når levering har funnet sted og det vesentligste av risiko og avkastning er overført.

Klassifisering og vurdering av balanseposter

Omløpsmidler og kortsiktig gjeld omfatter poster som forfaller til betaling innen ett år etter balansedagen, samt poster som knytter seg til varekretsløpet. Øvrige poster er klassifisert som anleggsmiddel/langsiktig gjeld.

Omløpsmidler vurderes til laveste av anskaffelseskost og virkelig verdi. Kortsiktig gjeld balanseføres til nominelt beløp på etableringstidspunktet.

Anleggsmidler vurderes til anskaffelseskost, men nedskrives til virkelig verdi ved verdifall som ikke forventes å være forbigående. Anleggsmidler med begrenset økonomisk levetid avskrives planmessig. Langsiktig gjeld balanseføres til nominelt beløp på etableringstidspunktet.

Fordringer

Kundefordringer og andre fordringer er oppført i balansen til pålydende etter fradrag for avsetning til forventet tap. Avsetning til tap gjøres på grunnlag av individuelle vurderinger av de enkelte fordringene. I tillegg gjøres det for øvrige kundefordringer en uspesifisert avsetning for å dekke antatt tap.

Varige driftsmidler

Varige driftsmidler balanseføres og avskrives lineært over driftsmidlets forventede levetid. Vesentlige driftsmidler som består av betydelige komponenter med ulik levetid er dekomponert med ulik avskrivningstid for de ulike komponentene. Direkte vedlikehold av driftsmidler kostnadsføres løpende under driftskostnader, mens påkostninger eller forbedringer tillegges driftsmidlets kostpris og avskrives i takt med driftsmidlet. Dersom gjenvinnbart beløp av driftsmiddelet er lavere enn balanseført verdi foretas nedskrivning til gjenvinnbart beløp. Gjenvinnbart beløp er det høyeste av netto salgsverdi og verdi i bruk. Verdi i bruk er nåverdien av de fremtidige kontantstrømmene som eiendelen forventes å generere.

Skatter

Skattekostnaden i resultatregnskapet omfatter både periodens betalbare skatt og endring i utsatt skatt. Utsatt skatt er beregnet med 22% på grunnlag av de midlertidige forskjeller som eksisterer mellom regnskapsmessige og skattemessige verdier, samt ligningsmessig underskudd til fremføring ved utgangen av regnskapsåret. Skatteøkende og skattereduserende midlertidige forskjeller som reverserer eller kan reversere i samme periode er utlignet og nettoført. Netto utsatt skattefordel balanseføres i den grad det er sannsynlig at denne kan bli nyttiggjort.



Gravvik Sjøtransport AS

Noter til regnskapet for 2021

Note 2 - Lønnskostnader og antall ansatte

<i>Lønnskostnader</i>	2021	2020
Lønninger	1 526 579	1 732 816
Arbeidsgiveravgift	77 482	75 043
Pensjonskostnader	34 826	31 981
Andre ytelser	88 695	77 761
Sum	<u>1 727 582</u>	<u>1 917 601</u>

Selskapet har i regnskapsåret sysselsatt totalt 3 årsverk.

Note 3 - Varige driftsmidler

	Driftsløsøre	Sum
Anskaffelseskost 01.01.	1 043 680	1 043 680
Tilgang kjøpte driftsmidler	1 611 953	1 611 953
Avgang solgte driftsmidler	-1 115 088	-1 115 088
Anskaffelseskost 31.12.	<u>1 540 545</u>	<u>1 540 545</u>
Akk.avskrivning 31.12.	<u>-583 685</u>	<u>-583 685</u>
Balanseført pr. 31.12.	<u>956 860</u>	<u>956 860</u>
Årets avskrivninger	288 684	288 684
Økonomisk levetid	3-5 år	
Avskrivningsplan	Lineær	



Gravvik Sjøtransport AS

Noter til regnskapet for 2021

Note 4 - Skatt

<i>Årets skattekostnad fordeler seg på:</i>	2021	2020
Betalbar skatt	4 996	122 790
Endring utsatt skatt	-21 309	-17 250
Årets totale skattekostnad	<u>-16 313</u>	<u>105 540</u>
<i>Beregning av årets skattegrunnlag:</i>	2021	2020
Ordinært resultat før skattekostnad	-75 475	434 534
Permanente forskjeller	1 326	45 192
Endring i midlertidige forskjeller	96 858	78 411
Årets skattegrunnlag	<u>22 709</u>	<u>558 137</u>
Betalbar skatt (22%) av årets skattegrunnlag	4 996	122 790
<i>Oversikt over midlertidige forskjeller</i>	2021	2020
Driftsmidler inkl goodwill	276 817	359 468
Utestående fordringer	1	0
Gevinst- og tapskonto	56 830	71 038
Netto midlertidige forskjeller pr 31.12	<u>333 648</u>	<u>430 506</u>
Utsatt skattefordel/Utsatt skatt (22%)	73 403	94 711
<i>Forklaring til hvorfor årets skattekostnad ikke utgjør 22% av resultat før skatt</i>	2021	
22% skatt av resultat før skatt	-16 604	
Permanente forskjeller (22%)	292	
Beregnet skattekostnad	<u>-16 312</u>	
Effektiv skattesats *)	21,6 %	

*) Skattekostnad i forhold til resultat før skatt

Note 5 - Bankinnskudd

	2021
Bundne skattetrekksmidler utgjør	42 657



Gravvik Sjøtransport AS

Noter til regnskapet for 2021

Note 6 - Aksjer i andre selskaper

Selskap	Anskaff.kost	Bokført verdi
Transportsentralen Trondheim AS	103 353	103 353

Note 7 - Andre fordringer

Andre langsiktige fordringer gjelder forskuddsbetalt leasing i forbindelse med inngåelse av leasingavtaler.

Note 8 - Aksjekapital og aksjonærinformasjon

Aksjekapitalen består av:

	Antall	Pålydende	Balanseført
Ordinære aksjer	1 250	400	500 000

Oversikt over aksjonærene i selskapet pr. 31.12:

	Ordinære aksjer	Sum	Eier- andel	Stemme- andel
Jon Inge Pedersen, styrets leder	182	182	14,56 %	14,56 %
Gull Shipping AS	450	450	36,00 %	36,00 %
Trygve Holm, styremedlem	120	120	9,60 %	9,60 %
Per Børre Pedersen, daglig leder	248	248	19,84 %	19,84 %
Ole Andreas Pedersen	125	125	10,00 %	10,00 %
Kjell Inge Pedersen	125	125	10,00 %	10,00 %
Sum	1 250	1 250	100,00 %	100,00 %

Jon Inge Pedersen og Trygve Holm har indirekte eierskap gjennom Gull Shipping AS

Note 9 - Egenkapital

	Aksjekapital	Annen egenkapital	Sum
Egenkapital 01.01.	500 000	1 619 293	2 119 293
Årsresultat	0	-59 161	-59 161
Egenkapital 31.12.	500 000	1 560 132	2 060 132



Statsautoriserte revisorer
Ernst & Young AS

Moaljøra 8A
7606 Levanger

Foretaksregisteret: NO 976 389 387 MVA
Tlf: +47 24 00 24 00

www.ey.no
Medlemmer av Den norske Revisorforening

UAVHENGIG REVISORS BERETNING

Til generalforsamlingen i Gravvik Sjøtransport AS

Konklusjon

Vi har revidert årsregnskapet for Gravvik Sjøtransport AS som består av balanse per 31.12 2021, resultatregnskap for regnskapsåret avsluttet per denne datoen og noter til årsregnskapet, herunder et sammendrag av viktige regnskapsprinsipper.

Etter vår mening oppfylder årsregnskapet gjeldende lovkrav og gir et rettviseende bilde av selskapets finansielle stilling per 31.12 2021 og av dets resultater for regnskapsåret avsluttet per denne datoen i samsvar med regnskapslovens regler og god regnskapsskikk i Norge.

Grunnlag for konklusjon

Vi har gjennomført revisjonen i samsvar med International Standards on Auditing (ISA-ene). Våre oppgaver og plikter i henhold til disse standardene er beskrevet nedenfor under *Revisors oppgaver og plikter ved revisjonen av årsregnskapet*. Vi er uavhengige av selskapet i samsvar med kravene i relevante lover og forskrifter i Norge og *International Code of Ethics for Professional Accountants* (inkludert internasjonale uavhengighetsstandarder) utstedt av International Ethics Standards Board for Accountants (IESBA-reglene), og vi har overholdt våre øvrige etiske forpliktelser i samsvar med disse kravene. Innhentet revisjonsbevis er etter vår vurdering tilstrekkelig og hensiktsmessig som grunnlag for vår konklusjon.

Ledelsens ansvar for årsregnskapet

Styret og daglig leder (ledelsen) er ansvarlig for å utarbeide årsregnskapet og for at det gir et rettviseende bilde i samsvar med regnskapslovens regler og god regnskapsskikk i Norge. Ledelsen er også ansvarlig for slik intern kontroll som den finner nødvendig for å kunne utarbeide et årsregnskap som ikke inneholder vesentlig feilinformasjon, verken som følge av misligheter eller feil.

Ved utarbeidelsen av årsregnskapet må ledelsen ta standpunkt til selskapets evne til fortsatt drift og opplyse om forhold av betydning for fortsatt drift. Forutsetningen om fortsatt drift skal legges til grunn for årsregnskapet med mindre ledelsen enten har til hensikt å avvike selskapet eller virksomheten, eller ikke har noe annet realistisk alternativ.

Revisors oppgaver og plikter ved revisjonen av årsregnskapet

Vårt mål er å oppnå betryggende sikkerhet for at årsregnskapet som helhet ikke inneholder vesentlig feilinformasjon, verken som følge av misligheter eller feil, og å avgi en revisjonsberetning som inneholder vår konklusjon. Betryggende sikkerhet er en høy grad av sikkerhet, men ingen garanti for at en revisjon utført i samsvar med ISA-ene, alltid vil avdekke vesentlig feilinformasjon. Feilinformasjon kan skyldes misligheter eller feil og er å anse som vesentlig dersom den enkeltvis eller samlet med rimelighet kan forventes å påvirke de økonomiske beslutningene som brukerne foretar på grunnlag av årsregnskapet.

Som del av en revisjon i samsvar med ISA-ene, utøver vi profesjonelt skjønn og utviser profesjonell skepsis gjennom hele revisjonen. I tillegg:

- identifiserer og vurderer vi risikoen for vesentlig feilinformasjon i årsregnskapet, enten det skyldes misligheter eller feil. Vi utformer og gjennomfører revisjons handlinger for å håndtere slike risikoer, og innhenter revisjonsbevis som er tilstrekkelig og hensiktsmessig som grunnlag for vår konklusjon. Risikoen for at vesentlig feilinformasjon som følge av misligheter ikke blir avdekket, er



Building a better
working world

- høyere enn for feilinformasjon som skyldes feil, siden misligheter kan innebære samarbeid, forfalskning, bevisste utelatelser, uriktige fremstillinger eller overstyring av intern kontroll.
- opparbeider vi oss en forståelse av den interne kontrollen som er relevant for revisjonen, for å utforme revisjonshandlinger som er hensiktsmessige etter omstendighetene, men ikke for å gi uttrykk for en mening om effektiviteten av selskapets interne kontroll.
 - evaluerer vi om de anvendte regnskapsprinsippene er hensiktsmessige og om regnskapsestimatene og tilhørende noteopplysninger utarbeidet av ledelsen er rimelige.
 - konkluderer vi på om ledelsens bruk av fortsatt drift-forutsetningen er hensiktsmessig, og, basert på innhentede revisjonsbevis, hvorvidt det foreligger vesentlig usikkerhet knyttet til hendelser eller forhold som kan skape betydelig tvil om selskapets evne til fortsatt drift. Dersom vi konkluderer med at det eksisterer vesentlig usikkerhet, kreves det at vi i revisjonsberetningen henleder oppmerksomheten på tilleggsopplysningene i årsregnskapet, eller, dersom slike tilleggsopplysninger ikke er tilstrekkelige, at vi modifierer vår konklusjon om årsregnskapet. Våre konklusjoner er basert på revisjonsbevis innhentet frem til datoen for revisjonsberetningen. Etterfølgende hendelser eller forhold kan imidlertid medføre at selskapet ikke kan fortsette driften.
 - evaluerer vi den samlede presentasjonen, strukturen og innholdet i årsregnskapet, inkludert tilleggsopplysningene, og hvorvidt årsregnskapet gir uttrykk for de underliggende transaksjonene og hendelsene på en måte som gir et rettviseende bilde.

Vi kommuniserer med styret blant annet om det planlagte omfanget av og tidspunktet for revisjonsarbeidet og eventuelle vesentlige funn i revisjonen, herunder vesentlige svakheter i den interne kontrollen som vi avdekker gjennom revisjonen.

Levanger, 7. juli 2022
ERNST & YOUNG AS

Revisjonsberetningen er signert elektronisk

Rune Aasen
statsautorisert revisor

Penneo Dokumentnøkkel: VXXOP-V6FWA-C3EZU-C3V4I-GXU10-8PE61



PENNEO

Signaturene i dette dokumentet er juridisk bindende. Dokument signert med "Penneo™ - sikker digital signatur".
De signerende parter sin identitet er registrert, og er listet nedenfor.

"Med min signatur bekrefter jeg alle datoer og innholdet i dette dokument."

Rune Aasen

Statsautorisert revisor

På vegne av: EY

Serienummer: 9578-5997-4-211657

IP: 145.62.xxx.xxx

2022-07-07 08:21:47 UTC



Penneo Dokumentnøkkel: VXXOP-V6FWA-C3E2U-C3V4I-GXUJO-8PE6T

Dokumentet er signert digitalt, med **Penneo.com**. Alle digitale signatur-data i dokumentet er sikret og validert av den datamaskin-utregnede hash-verdien av det opprinnelige dokument. Dokumentet er låst og tids-stemplet med et sertifikat fra en betrodd tredjepart. All kryptografisk bevis er integrert i denne PDF, for fremtidig validering (hvis nødvendig).

Hvordan bekrefter at dette dokumentet er originalen?

Dokumentet er beskyttet av ett Adobe CDS sertifikat. Når du åpner dokumentet i

Adobe Reader, skal du kunne se at dokumentet er sertifisert av **Penneo e-signature service <penneo@penneo.com>**. Dette garanterer at innholdet i dokumentet ikke har blitt endret.

Det er lett å kontrollere de kryptografiske beviser som er lokalisert inne i dokumentet, med Penneo validator - <https://penneo.com/validate>



Gravik Sjøtransport AS

Årsrapport for 2021

- Årsregnskap**
- Resultatregnskap**
- Balanse**
- Noter**

Revisjonsberetning



Gravvik Sjøtransport AS

Resultatregnskap

	Note	2021	2020
Driftsinntekter			
Salgsinntekt		7 225 394	7 971 541
Annen driftsinntekt		351 912	53 173
Sum driftsinntekter		<u>7 577 306</u>	<u>8 024 714</u>
Driftskostnader			
Varekostnad		32 155	9 000
Lønnskostnad	2	1 727 582	1 917 600
Avskrivning	3	288 684	179 801
Annen driftskostnad		5 596 258	5 479 027
Sum driftskostnader		<u>7 644 679</u>	<u>7 585 428</u>
Driftsresultat		<u>-67 373</u>	<u>439 286</u>
Finansinntekter og finanskostnader			
Annen finansinntekt		0	824
Annen finanskostnad		8 101	5 576
Netto finansposter		<u>-8 101</u>	<u>-4 752</u>
Ordinært resultat før skattekostnad		<u>-75 474</u>	<u>434 534</u>
Skattekostnad på ordinært resultat	4	<u>-16 313</u>	<u>105 540</u>
Årsresultat		<u>-59 161</u>	<u>328 994</u>
Overføringer og disponeringer			
Overføringer annen egenkapital	9	<u>-59 162</u>	<u>328 994</u>



Gravvik Sjøtransport AS

Balanse pr. 31. desember

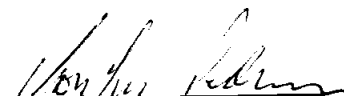

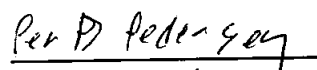
	Note	2021	2020
Anleggsmidler			
<i>Varige driftsmidler</i>			
Driftsløsøre, inventar, verktøy, kontormaskiner ol	3	956 860	748 679
Sum varige driftsmidler		956 860	748 679
<i>Finansielle anleggsmidler</i>			
Investeringer i aksjer og andeler	6	103 353	103 353
Andre fordringer	7	75 278	175 520
Sum finansielle anleggsmidler		178 631	278 873
Sum anleggsmidler		1 135 491	1 027 552
Omløpsmidler			
<i>Fordringer</i>			
Kundefordringer		621 820	473 895
Andre fordringer		118 322	158 390
Sum fordringer		740 142	632 285
Bankinnskudd, kontanter og lignende	5	1 144 623	1 619 331
Sum omløpsmidler		1 884 765	2 251 616
Sum eiendeler		3 020 256	3 279 168



Gravvik Sjøtransport AS

Balanse pr. 31. desember

	Note	2021	2020
Egenkapital			
<i>Innskutt egenkapital</i>			
Aksjekapital	8, 9	500 000	500 000
Sum innskutt egenkapital		500 000	500 000
<i>Opptjent egenkapital</i>			
Annen egenkapital	9	1 560 131	1 619 293
Sum opptjent egenkapital		1 560 131	1 619 293
Sum egenkapital		2 060 131	2 119 293
Gjeld			
<i>Avsetninger for forpliktelser</i>			
Utsatt skatt	4	73 403	94 712
Sum avsetning for forpliktelser		73 403	94 712
<i>Kortsiktig gjeld</i>			
Leverandørgjeld		288 200	291 623
Betalbar skatt	4	4 996	122 790
Skyldige offentlige avgifter	5	163 839	242 818
Annen kortsiktig gjeld		429 687	407 932
Sum kortsiktig gjeld		886 722	1 065 163
Sum gjeld		960 125	1 159 875
Sum egenkapital og gjeld		3 020 256	3 279 168

31. desember 2021
Ottersøy, 9. juni 2022
Jón Inge Pedersen
Styrets leder
Tjebbe Holm
Styremedlem
Per Børre Pedersen
Daglig leder



Gravvik Sjøtransport AS

Noter til regnskapet for 2021

Note 1 - Regnskapsprinsipper

Årsregnskapet er satt opp i samsvar med regnskapslovens bestemmelser og god regnskapsskikk for små foretak.

Salgsinntekter

Inntekter fra salg av varer resultatføres når levering har funnet sted og det vesentligste av risiko og avkastning er overført.

Klassifisering og vurdering av balanseposter

Omløpsmidler og kortsiktig gjeld omfatter poster som forfaller til betaling innen ett år etter balansedagen, samt poster som knytter seg til varekretsløpet. Øvrige poster er klassifisert som anleggsmiddel/langsiktig gjeld.

Omløpsmidler vurderes til laveste av anskaffelseskost og virkelig verdi. Kortsiktig gjeld balanseføres til nominelt beløp på etableringstidspunktet.

Anleggsmidler vurderes til anskaffelseskost, men nedskrives til virkelig verdi ved verdifall som ikke forventes å være forbigående. Anleggsmidler med begrenset økonomisk levetid avskrives planmessig. Langsiktig gjeld balanseføres til nominelt beløp på etableringstidspunktet.

Fordringer

Kundefordringer og andre fordringer er oppført i balansen til pålydende etter fradrag for avsetning til forventet tap. Avsetning til tap gjøres på grunnlag av individuelle vurderinger av de enkelte fordringene. I tillegg gjøres det for øvrige kundefordringer en uspesifisert avsetning for å dekke antatt tap.

Varige driftsmidler

Varige driftsmidler balanseføres og avskrives lineært over driftsmidlets forventede levetid. Vesentlige driftsmidler som består av betydelige komponenter med ulik levetid er dekomponert med ulik avskrivningstid for de ulike komponentene. Direkte vedlikehold av driftsmidler kostnadsføres løpende under driftskostnader, mens påkostninger eller forbedringer tillegges driftsmidlets kostpris og avskrives i takt med driftsmidlet. Dersom gjenvinnbart beløp av driftsmiddelet er lavere enn balanseført verdi foretas nedskrivning til gjenvinnbart beløp. Gjenvinnbart beløp er det høyeste av netto salgsverdi og verdi i bruk. Verdi i bruk er nåverdien av de fremtidige kontantstrømmene som eiendelen forventes å generere.

Skatter

Skattekostnaden i resultatregnskapet omfatter både periodens betalbare skatt og endring i utsatt skatt. Utsatt skatt er beregnet med 22% på grunnlag av de midlertidige forskjeller som eksisterer mellom regnskapsmessige og skattemessige verdier, samt ligningsmessig underskudd til fremføring ved utgangen av regnskapsåret. Skatteøkende og skattereduserende midlertidige forskjeller som reverserer eller kan reversere i samme periode er utlignet og nettoført. Netto utsatt skattefordel balanseføres i den grad det er sannsynlig at denne kan bli nyttiggjort.



Gravvik Sjøtransport AS

Noter til regnskapet for 2021

Note 2 - Lønnskostnader og antall ansatte

<i>Lønnskostnader</i>	2021	2020
Lønninger	1 526 579	1 732 816
Arbeidsgiveravgift	77 482	75 043
Pensjonskostnader	34 826	31 981
Andre ytelser	88 695	77 761
Sum	<u>1 727 582</u>	<u>1 917 601</u>

Selskapet har i regnskapsåret sysselsatt totalt 3 årsverk.

Note 3 - Varige driftsmidler

	Driftsløsøre	Sum
Anskaffelseskost 01.01.	1 043 680	1 043 680
Tilgang kjøpte driftsmidler	1 611 953	1 611 953
Avgang solgte driftsmidler	-1 115 088	-1 115 088
Anskaffelseskost 31.12.	<u>1 540 545</u>	<u>1 540 545</u>
Akk.avskrivning 31.12.	<u>-583 685</u>	<u>-583 685</u>
Balanseført pr. 31.12.	<u>956 860</u>	<u>956 860</u>
Årets avskrivninger	288 684	288 684
Økonomisk levetid	3-5 år	
Avskrivningsplan	Lineær	



Gravvik Sjøtransport AS

Noter til regnskapet for 2021

Note 4 - Skatt

<i>Årets skattekostnad fordeler seg på:</i>	2021	2020
Betalbar skatt	4 996	122 790
Endring utsatt skatt	-21 309	-17 250
Årets totale skattekostnad	<u>-16 313</u>	<u>105 540</u>
<i>Beregning av årets skattegrunnlag:</i>	2021	2020
Ordinært resultat før skattekostnad	-75 475	434 534
Permanente forskjeller	1 326	45 192
Endring i midlertidige forskjeller	96 858	78 411
Årets skattegrunnlag	<u>22 709</u>	<u>558 137</u>
Betalbar skatt (22%) av årets skattegrunnlag	4 996	122 790
<i>Oversikt over midlertidige forskjeller</i>	2021	2020
Driftsmidler inkl goodwill	276 817	359 468
Utestående fordringer	1	0
Gevinst- og tapskonto	56 830	71 038
Netto midlertidige forskjeller pr 31.12	<u>333 648</u>	<u>430 506</u>
Utsatt skattefordel/Utsatt skatt (22%)	73 403	94 711
<i>Forklaring til hvorfor årets skattekostnad ikke utgjør 22% av resultat før skatt</i>	2021	
22% skatt av resultat før skatt	-16 604	
Permanente forskjeller (22%)	292	
Beregnet skattekostnad	<u>-16 312</u>	
Effektiv skattesats *)	21,6 %	

*) Skattekostnad i forhold til resultat før skatt

Note 5 - Bankinnskudd

	2021
Bundne skattetrekksmidler utgjør	42 657



Gravvik Sjøtransport AS

Noter til regnskapet for 2021

Note 6 - Aksjer i andre selskaper

Selskap	Anskaff.kost	Bokført verdi
Transportsentralen Trondheim AS	103 353	103 353

Note 7 - Andre fordringer

Andre langsiktige fordringer gjelder forskuddsbetalt leasing i forbindelse med inngåelse av leasingavtaler.

Note 8 - Aksjekapital og aksjonærinformasjon

Aksjekapitalen består av:

	Antall	Pålydende	Balanseført
Ordinære aksjer	1 250	400	500 000

Oversikt over aksjonærene i selskapet pr. 31.12:

	Ordinære aksjer	Sum	Eier- andel	Stemme- andel
Jon Inge Pedersen, styrets leder	182	182	14,56 %	14,56 %
Gull Shipping AS	450	450	36,00 %	36,00 %
Trygve Holm, styremedlem	120	120	9,60 %	9,60 %
Per Børre Pedersen, daglig leder	248	248	19,84 %	19,84 %
Ole Andreas Pedersen	125	125	10,00 %	10,00 %
Kjell Inge Pedersen	125	125	10,00 %	10,00 %
Sum	1 250	1 250	100,00 %	100,00 %

Jon Inge Pedersen og Trygve Holm har indirekte eierskap gjennom Gull Shipping AS

Note 9 - Egenkapital

	Aksjekapital	Annen egenkapital	Sum
Egenkapital 01.01.	500 000	1 619 293	2 119 293
Årsresultat	0	-59 161	-59 161
Egenkapital 31.12.	500 000	1 560 132	2 060 132