



ÅRSREGNSKAPET FOR REGNSKAPSÅRET 2022 - GENERELL INFORMASJON

Enheten

Organisasjonsnummer: 983 398 073
Organisasjonsform: Aksjeselskap
Foretaksnavn: FRAM INVESTMENTS AS
Forretningsadresse: Karenslyst allé 2
0278 OSLO

Regnskapsår

Årsregnskapets periode: 01.01.2022 - 31.12.2022

Konsern

Morselskap i konsern: Nei

Regnskapsregler

Regler for små foretak benyttet: Ja
Benyttet ved utarbeidelsen av årsregnskapet til selskapet: Regnskapslovens alminnelige regler

Årsregnskapet fastsatt av kompetent organ

Bekreftet av representant for selskapet: Torstein Tvenge
Dato for fastsettelse av årsregnskapet: 22.03.2023

Grunnlag for avgivelse

År 2022: Årsregnskapet er elektronisk innlevert
År 2021: Tall er hentet fra elektronisk innlevert årsregnskap fra 2022

Det er ikke krav til at årsregnskapet m.v. som sendes til Regnskapsregisteret er undertegnet. Kontrollen på at dette er utført ligger hos revisor/enhetens øverste organ. Sikkerheten ivaretas ved at innsender har rolle/rettighet for innsending av årsregnskapet via Altinn, og ved at det bekreftes at årsregnskapet er fastsatt av kompetent organ.

Brønnøysundregistrene, 12.06.2024



Resultatregnskap

Beløp i: NOK	Note	2022	2021
RESULTATREGNSKAP			
Inntekter			
Annen driftsinntekt		30 606 057	29 821 961
Sum inntekter		30 606 057	29 821 961
Kostnader			
Varekostnad			
Lønnskostnad	3		
Avskrivning av driftsmidler og immaterielle eiendeler	2	4 748 932	4 726 346
Nedskrivning av varige driftsmidler og immaterielle eiendeler	2		
Annen driftskostnad	3	3 846 286	1 360 050
Sum kostnader		8 595 217	6 086 396
Driftsresultat		22 010 839	23 735 565
Finansinntekter og finanskostnader			
Renteinntekt fra foretak i samme konsern	4		
Annen renteinntekt	4	430 502	59 144
Sum finansinntekter		430 502	59 144
Rentekostnad til foretak i samme konsern	4		
Annen rentekostnad	4	3 616 031	8 097 695
Annen finanskostnad		799	799
Sum finanskostnader		3 616 830	8 098 494
Netto finans		-3 186 329	-8 039 350
Ordinært resultat før skattekostnad		18 824 511	15 696 215
Skattekostnad på resultat	5	4 141 393	3 453 168
Ordinært resultat etter skattekostnad		14 683 118	12 243 047
Årsresultat	6	14 683 118	12 243 047
Årsresultat etter minoritetsinteresser		14 683 118	12 243 047
Totalresultat		14 683 118	12 243 047



Resultatregnskap

Beløp i: NOK	Note	2022	2021
Overføringer og disponeringer			
Avgitt konsernbidrag			12 412 195
Avsatt til annen egenkapital		14 683 118	
Overført fra annen egenkapital			-169 148
Sum overføringer og disponeringer		14 683 118	12 243 047



Balanse

Beløp i: NOK	Note	2022	2021
BALANSE - EIENDELER			
Anleggsmidler			
Immaterielle eiendeler			
Utsatt skattefordel	5		
Varige driftsmidler			
Tomter, bygninger o.a. fast eiendom		165 104 629	166 657 679
Driftsløsøre, inventar o.a. utstyr		2 508 109	5 485 466
Sum varige driftsmidler	2, 7	167 612 738	172 143 145
Finansielle anleggsmidler			
Lån til foretak i samme konsern	4		
Sum anleggsmidler		167 612 738	172 143 145
Omløpsmidler			
Varer			
Fordringer			
Kundefordringer		11 042 459	9 695 779
Andre kortsiktige fordringer	4	16 167 169	17 240 892
Sum fordringer		27 209 628	26 936 671
Sum omløpsmidler		27 209 628	26 936 671
SUM EIENDELER		194 822 366	199 079 816
BALANSE - EGENKAPITAL OG GJELD			
Egenkapital			
Innskutt egenkapital			
Aksjekapital	8	100 000	100 000
Beholdning av egne aksjer	8		
Overkurs		4 105	4 105
Sum innskutt egenkapital		104 105	104 105



Balanse

Beløp i: NOK	Note	2022	2021
Opptjent egenkapital			
Annen egenkapital		30 818 519	16 135 402
Sum opptjent egenkapital		30 818 519	16 135 402
Sum egenkapital	6	30 922 624	16 239 507
Gjeld			
Langsiktig gjeld			
Utsatt skatt	5	10 375 248	10 201 595
Sum avsetninger for forpliktelser		10 375 248	10 201 595
Annen langsiktig gjeld			
Gjeld til kredittinstitusjoner	7	123 750 000	131 250 000
Langsiktig konserngjeld	4		
Sum annen langsiktig gjeld		123 750 000	131 250 000
Sum langsiktig gjeld		134 125 248	141 451 595
Kortsiktig gjeld			
Leverandørgjeld		1 052 053	1 067 282
Betalbar skatt	5	3 967 740	
Skyldig offentlige avgifter		1 915 824	1 933 633
Annen kortsiktig gjeld	4	22 838 876	38 387 799
Sum kortsiktig gjeld		29 774 494	41 388 714
Sum gjeld		163 899 742	182 840 309
SUM EGENKAPITAL OG GJELD		194 822 366	199 079 816



Brønnøysundregistrene

ÅRSREGNSKAP FOR REGNSKAPSÅRET 2022 - GENERELL INFORMASJON

Journalnummer: 2023 451675

Enheten

Organisasjonsnummer: 983 398 073
Organisasjonsform: Aksjeselskap
Foretaksnavn: FRAM INVESTMENTS AS
Forretningsadresse: Karenslyst allé 2
0278 OSLO

Regnskapsår

Årsregnskapets periode: 01.01.2022 - 31.12.2022

Konsern

Morselskap i konsern: Nei

Regnskapsregler

Regler for små foretak benyttet: Ja
Benyttet ved utarbeidelsen av
årsregnskapet til selskapet: Regnskapslovens alminnelige regler

Årsregnskapet fastsatt av kompetent organ

Bekreftet av representant for selskapet: Torstein Tvenge
Dato for fastsettelse av årsregnskapet: 22.03.2023

Grunnlag for avgivelse

År 2022: Årsregnskap er elektronisk innlevert.
År 2021: Tall er hentet fra elektronisk innlevert årsregnskap fra 2022.

Det er ikke krav til at årsregnskapet m.v. som sendes til Regnskapsregisteret er undertegnet. Kontrollen på at dette er utført ligger hos revisor/enhetens øverste organ. Sikkerheten ivaretas ved at innsender har rolle/rettighet for innsending av årsregnskapet via Altinn, og ved at det bekreftes at årsregnskapet er fastsatt av kompetent organ.

Brønnøysundregistrene, 10.06.2023



Organisasjonsnr: 983 398 073
FRAM INVESTMENTS AS

RESULTATREGNSKAP

Beløp i: NOK	Note	2022	2021
RESULTATREGNSKAP			
Inntekter			
Annen driftsinntekt		30 606 057	29 821 961
Sum inntekter		30 606 057	29 821 961
Kostnader			
Varekostnad			
Lønnskostnad	3		
Avskrivning av driftsmidler og immaterielle eiendeler	2	4 748 932	4 726 346
Nedskrivning av varige driftsmidler og immaterielle eiendeler	2		
Annen driftskostnad	3	3 846 286	1 360 050
Sum kostnader		8 595 217	6 086 396
Driftsresultat		22 010 839	23 735 565
Finansinntekter og finanskostnader			
Renteinntekt fra foretak i samme konsern	4		
Annen renteinntekt	4	430 502	59 144
Sum finansinntekter		430 502	59 144
Rentekostnad til foretak i samme konsern	4		
Annen rentekostnad	4	3 616 031	8 097 695
Annen finanskostnad		799	799
Sum finanskostnader		3 616 830	8 098 494
Netto finans		-3 186 329	-8 039 350
Ordinært resultat før skattekostnad			
Skattekostnad på resultat	5	4 141 393	3 453 168
Ordinært resultat etter skattekostnad		14 683 118	12 243 047
Årsresultat	6	14 683 118	12 243 047
Årsresultat etter minoritetsinteresser		14 683 118	12 243 047
Totalresultat		14 683 118	12 243 047
Overføringer og disponeringer			



Avgitt konsernbidrag		12 412 195
Avsatt til annen egenkapital	14 683 118	
Overført fra annen egenkapital		-169 148
Sum overføringer og disponeringer	14 683 118	12 243 047



Organisasjonsnr: 983 398 073
FRAM INVESTMENTS AS

BALANSE

Beløp i: NOK	Note	2022	2021
--------------	------	------	------

BALANSE - EIENDELER

Anleggsmidler

Immaterielle eiendeler

Utsatt skattefordel	5		
---------------------	---	--	--

Varige driftsmidler

Tomter, bygninger o.a.			
------------------------	--	--	--

fast eiendom		165 104 629	166 657 679
--------------	--	-------------	-------------

Driftsløsøre, inventar o.			
---------------------------	--	--	--

a. utstyr		2 508 109	5 485 466
-----------	--	-----------	-----------

Sum varige driftsmidler	2, 7	167 612 738	172 143 145
--------------------------------	-------------	--------------------	--------------------

Finansielle anleggsmidler

Lån til foretak i samme			
-------------------------	--	--	--

konsern	4		
---------	---	--	--

Sum anleggsmidler		167 612 738	172 143 145
--------------------------	--	--------------------	--------------------

Omløpsmidler

Varer

Fordringer

Kundefordringer		11 042 459	9 695 779
-----------------	--	------------	-----------

Andre kortsiktige			
-------------------	--	--	--

fordringer	4	16 167 169	17 240 892
------------	---	------------	------------

Sum fordringer		27 209 628	26 936 671
-----------------------	--	-------------------	-------------------

Sum omløpsmidler		27 209 628	26 936 671
-------------------------	--	-------------------	-------------------

SUM EIENDELER		194 822 366	199 079 816
----------------------	--	--------------------	--------------------

BALANSE - EGENKAPITAL OG GJELD

Egenkapital

Innskutt egenkapital

Aksjekapital	8	100 000	100 000
--------------	---	---------	---------

Beholdning av egne aksjer	8		
---------------------------	---	--	--

Overkurs		4 105	4 105
----------	--	-------	-------

Sum innskutt egenkapital		104 105	104 105
---------------------------------	--	----------------	----------------

Opptjent egenkapital

Annen egenkapital		30 818 519	16 135 402
-------------------	--	------------	------------

Sum opptjent egenkapital		30 818 519	16 135 402
---------------------------------	--	-------------------	-------------------

Sum egenkapital	6	30 922 624	16 239 507
------------------------	----------	-------------------	-------------------

Gjeld



Langsiktig gjeld			
Utsatt skatt	5	10 375 248	10 201 595
Sum avsetninger for forpliktelseser		10 375 248	10 201 595
Annen langsiktig gjeld			
Gjeld til kredittinstitusjoner	7	123 750 000	131 250 000
Langsiktig konserngjeld	4		
Sum annen langsiktig gjeld		123 750 000	131 250 000
Sum langsiktig gjeld		134 125 248	141 451 595
Kortsiktig gjeld			
Leverandørgjeld		1 052 053	1 067 282
Betalbar skatt	5	3 967 740	
Skyldig offentlige avgifter		1 915 824	1 933 633
Annen kortsiktig gjeld	4	22 838 876	38 387 799
Sum kortsiktig gjeld		29 774 494	41 388 714
Sum gjeld		163 899 742	182 840 309
SUM EGENKAPITAL OG GJELD		194 822 366	199 079 816



Organisasjonsnr: 983 398 073
FRAM INVESTMENTS AS

NOTEOPPLYSNINGER - SELSKAP - alle poster oppgitt i hele tall

Note
3

Antall årsverk i regnskapsåret
0.00

Sum Beløp

Balanseført verdi 31.12. Varige driftsmidler Immaterielle eiend.

Konsernregnskap

Morselskapet sitt navn

Forretningskontor for morselskapet

Begrunnelse for at datterselskap er utelatt fra konsolideringen

Samlet beløp - tilknyttet selskap Årets Fjorårets

Samlet beløp - foretak i samme konsern Årets Fjorårets

Samlet beløp - foretak i samme konsern Årets Fjorårets




Samlet beløp - felles kontrollert virksomhet Årets Fjorårets

Pantstillelse Beløp

Beholdning av egne aksjer Antall Pålydende Andel av aksjek.

FRAM INVESTMENTS AS
Balanse per 31. desember

Egenkapital og gjeld	Note	2022	2021
Egenkapital			
Innskutt egenkapital			
Aksjekapital	8	100 000	100 000
Overkurs		4 105	4 105
Sum innskutt egenkapital		<u>104 105</u>	<u>104 105</u>
Opptjent egenkapital			
Annen egenkapital		30 818 519	16 135 402
Sum opptjent egenkapital		<u>30 818 519</u>	<u>16 135 402</u>
Sum egenkapital	6	<u>30 922 624</u>	<u>16 239 507</u>
Gjeld			
Avsetning for forpliktelser			
Utsatt skatt	5	10 375 248	10 201 595
Annen langsiktig gjeld			
Gjeld til kredittinstitusjoner	7	123 750 000	131 250 000
Sum annen langsiktig gjeld		<u>123 750 000</u>	<u>131 250 000</u>
Kortsiktig gjeld			
Leverandørgjeld		1 052 053	1 067 282
Betalbar skatt	5	3 967 740	0
Skyldig offentlige avgifter		1 915 824	1 933 633
Annen kortsiktig gjeld	4	22 838 876	38 387 799
Sum kortsiktig gjeld		<u>29 774 494</u>	<u>41 388 714</u>
Sum gjeld		<u>163 899 742</u>	<u>182 840 309</u>
Sum egenkapital og gjeld		<u>194 822 366</u>	<u>199 079 816</u>

Oslo, 16.03.2023
Styret i FRAM INVESTMENTS AS
Torstein Tvenge
Styreleder
Marianne Tvenge
Styremedlem/daglig leder
Magnus Tvenge
Styremedlem

FRAM INVESTMENTS AS - 983 398 073



FRAM INVESTMENTS AS
Resultatregnskap per 31. desember

Driftsinntekter og driftskostnader	Note	2022	2021
Annen driftsinntekt		30 606 057	29 821 961
Sum driftsinntekter		30 606 057	29 821 961
Avskrivning av driftsmidler og immaterielle eiendeler	2	4 748 932	4 726 346
Annen driftskostnad	3	3 846 286	1 360 050
Sum driftskostnader		8 595 217	6 086 396
Driftsresultat		22 010 839	23 735 565
Finansinntekter og finanskostnader			
Annen renteinntekt	4	430 502	59 144
Annen rentekostnad	4	3 616 031	8 097 695
Annen finanskostnad		799	799
Resultat av finansposter		-3 186 329	-8 039 350
Resultat før skattekostnad		18 824 511	15 696 215
Skattekostnad på resultat	5	4 141 393	3 453 168
Årsresultat	6	14 683 118	12 243 047
Overføringer			
Avsatt konsernbidrag		0	12 412 195
Avsatt til annen egenkapital		14 683 118	0
Overført fra annen egenkapital		0	169 148
Sum overføringer		14 683 118	12 243 047

FRAM INVESTMENTS AS - 983 398 073



FRAM INVESTMENTS AS
Balanse per 31. desember

Eiendeler	Note	2022	2021
Anleggsmidler			
Varige driftsmidler			
Tomter, bygninger o.a. fast eiendom		165 104 629	166 657 679
Driftsløsøre, inventar o.a. utstyr		2 508 109	5 485 466
Sum varige driftsmidler	2, 7	<u>167 612 738</u>	<u>172 143 145</u>
Sum anleggsmidler		<u>167 612 738</u>	<u>172 143 145</u>
Omløpsmidler			
Fordringer			
Kundefordringer		11 042 459	9 695 779
Andre kortsiktige fordringer	4	16 167 169	17 240 892
Sum fordringer		<u>27 209 628</u>	<u>26 936 671</u>
Sum omløpsmidler		<u>27 209 628</u>	<u>26 936 671</u>
Sum eiendeler		<u>194 822 366</u>	<u>199 079 816</u>

FRAM INVESTMENTS AS - 983 398 073



Note 1 Regnskapsprinsipper

Årsregnskapet er satt opp i samsvar med regnskapsloven og NRS 8 - God regnskapsskikk for små foretak

Årsregnskapet er satt opp under forutsetning for fortsatt drift.

Konsernregnskapet til morselskapet Fram Realinvest AS kan du få utdelt på morselskapets kontor i Karenslyst Allé 2 i Oslo.

Klassifisering og vurdering av anleggsmidler

Anleggsmidler omfatter eiendeler bestemt til varig eie og bruk. Anleggsmidler er vurdert til anskaffelseskost. Varige driftsmidler balanseføres og avskrives over driftsmidlets økonomiske levetid. Varige driftsmidler nedskrives til gjenvinnbart beløp ved verdifall som forventes ikke å være forbigående. Gjenvinnbart beløp er det høyeste av netto salgsverdi og verdi i bruk. Verdi i bruk er nåverdi av fremtidige kontantstrømmer knyttet til eiendelen. Nedskrivningen reverseres når grunnlaget for nedskrivningen ikke lenger er til stede.

Klassifisering og vurdering av omløpsmidler

Omløpsmidler og kortsiktig gjeld omfatter normalt poster som forfaller til betaling innen ett år etter balansedagen, samt poster som knytter seg til varekretsløpet. Omløpsmidler vurderes til laveste verdi av anskaffelseskost og virkelig verdi. Kundefordringer og andre fordringer oppføres til pålydende etter fradrag for avsetning til forventet tap. Avsetning til tap gjøres på grunnlag av en individuell vurdering av de enkelte fordringene.

Konsernkonto

Selskapet er endel av morselskapets konsernkontoordning. Konsernkonto er klassifisert som mellomværende.

Inntekter

Leieinntekter inntektsføres over leieperioden. Felleskostnader er klassifisert netto i regnskapet.

Skatt

Skattekostnaden i resultatregnskapet omfatter både periodens betalbare skatt og endring i utsatt skatt. Utsatt skatt er beregnet med 22 % på grunnlag av de midlertidige forskjeller som eksisterer mellom regnskapsmessige og skattemessige verdier, samt ligningsmessig underskudd til fremføring ved utgangen av regnskapsåret. Skatteøkende og skattereduserende midlertidige forskjeller som reverserer eller kan reverseres i samme periode er utlignet og nettoført.

Note 2 Anleggsmidler

	Tomt	Bygg	Tekniske installasjoner	Innredning	Sum
Anskaffelseskost pr. 1.1.2022	32 288 980	155 681 105	1 337 592	30 705 576	220 013 253
Tilgang kjøpte anleggsmidler	0	0	137 265	81 260	218 525
Anskaffelseskost 31.12.2022	32 288 980	155 681 105	1 474 857	30 786 836	220 231 778
Av- og nedskrivninger pr. 1.1.2022	0	-22 330 676	-319 322	-25 220 110	-47 870 108
Årets ordinære avskrivninger	0	-1 556 620	-133 695	-3 058 617	-4 748 932
Av- og nedskrivninger pr. 31.12.2022	0	-23 887 296	-453 017	-28 278 727	-52 619 040
Bokført verdi 31.12.2022	32 288 980	131 793 809	1 021 840	2 508 109	167 612 738
Økonomisk levetid	Evig	100 år	10 år	10-20 år	



Note 3 Lønnskostnader

FRAM INVESTMENTS AS har ikke hatt lønns- eller personalkostnader i 2022 og det foreligger heller ingen slike forpliktelser.

Note 4 Mellomværende med selskap i samme konsern

	2022	2021
Fordringer		
Konsernkonto	13 633 227	16 265 873
Sum	13 633 227	16 265 873
Gjeld		
Kortsiktig gjeld til foretak i samme konsern	-13 383 028	-13 574 434
Avgitt konsernbidrag	0	-15 913 071
Sum	-13 383 028	-29 487 505

Gjeld og fordring renteberegnes med 1,77 %

I 2021 var konsernkonto klassifisert som likvider. For 2022 er konsernkonto klassifisert som mellomværende, sammenligningstallene for 2021 er derfor også omarbeidet.

Note 5 Skatt

	2022	2021
Årets skattekostnad		
Resultatført skatt på ordinært resultat:		
Betalbar skatt	3 967 740	3 500 876
Endring i utsatt skatt	173 653	-47 708
Skattekostnad ordinært resultat	4 141 393	3 453 168
Skattepliktig inntekt:		
Resultat før skatt	18 824 511	15 696 215
Permanente forskjeller	0	0
Endring i midlertidige forskjeller	646 671	216 856
Avgitt konsernbidrag	0	-15 913 071
Avskåret rentefradrag	-1 436 002	0
Skattepliktig inntekt	18 035 180	0
Betalbar skatt i balansen:		
Betalbar skatt på årets resultat	3 967 740	3 500 876
Betalbar skatt på avgitt konsernbidrag	0	-3 500 876
Sum betalbar skatt i balansen	3 967 740	0

Skatteeffekten av midlertidige forskjeller som har gitt opphav til utsatt skatt og utsatte skattefordeler, spesifisert på typer av midlertidige forskjeller

	2022	2021	Endring
Varige driftsmidler	47 160 216	47 806 887	646 671
Sum	47 160 216	47 806 887	646 671
Avskåret rentefradrag	0	-1 436 002	-1 436 002
Grunnlag for utsatt skatt	47 160 216	46 370 885	-789 331
Utsatt skatt (22 %)	10 375 248	10 201 595	-173 653



Note 6 Egenkapital

	Aksjekapital	Overkurs	Annen egenkapital	Sum egenkapital
Pr. 31.12.2021	100 000	4 105	16 135 402	16 239 507
Årets resultat			14 683 118	14 683 118
Pr 31.12.2022	100 000	4 105	30 818 519	30 922 624

Note 7 Pantstillelser og garantier

	31.12.2022	31.12.2021
Pantsikret gjeld, pantstillelser og garantier		
Langsiktig gjeld til kredittinstitusjoner	-123 750 000	-131 250 000
Langsiktig gjeld som forfaller senere enn 5 år	-86 250 000	-93 750 000
Regnskapsført verdi av pantsikrede eiendeler		
Faste eiendommer	167 612 738	172 143 145
Sum	167 612 738	172 143 145

Note 8 Aksjonærer

Aksjekapitalen i FRAM INVESTMENTS AS pr. 31.12 består av:

	Antall	Pålydende	Bokført
Ordinære aksjer	100	1 000,0	100 000
Sum	100		100 000

Eierstruktur

De største aksjonærene i % pr. 31.12 var:

	Ordinære	Eierandel	Stemmeandel
Fram Realinvest AS	100	100,0	100,0

Fram Realinvest AS kontrolleres av styrets leder.



BDO AS
Munkedamsveien 45
Postboks 1704 Vika
0121 Oslo

Uavhengig revisors beretning

Til generalforsamlingen i Fram Investments AS

Konklusjon

Vi har revidert årsregnskapet til Fram Investments AS.

Årsregnskapet består av:

- Balanse per 31. desember 2022
- Resultatregnskap for 2022
- Noter til årsregnskapet, herunder et sammendrag av viktige regnskapsprinsipper.

Etter vår mening:

- Oppfyller årsregnskapet gjeldende lovkrav, og
- Gir årsregnskapet et rettviseende bilde av selskapets finansielle stilling per 31. desember 2022 og av dets resultater for regnskapsåret avsluttet per denne datoen i samsvar med regnskapslovens regler og god regnskapsskikk i Norge.

Grunnlag for konklusjonen

Vi har gjennomført revisjonen i samsvar med International Standards on Auditing (ISA-ene). Våre oppgaver og plikter i henhold til disse standardene er beskrevet nedenfor under Revisors oppgaver og plikter ved revisjonen av årsregnskapet. Vi er uavhengige av selskapet i samsvar med kravene i relevante lover og forskrifter i Norge og International Code of Ethics for Professional Accountants (inkludert internasjonale uavhengighetsstandarder) utstedt av International Ethics Standards Board for Accountants (IESBA-reglene), og vi har overholdt våre øvrige etiske forpliktelser i samsvar med disse kravene. Innhentet revisjonsbevis er etter vår vurdering tilstrekkelig og hensiktsmessig som grunnlag for vår konklusjon.

Styret og daglig leders ansvar for årsregnskapet

Styret og daglig leder (ledelsen) er ansvarlig for å utarbeide årsregnskapet og for at det gir et rettviseende bilde i samsvar med regnskapslovens regler og god regnskapsskikk i Norge. Ledelsen er også ansvarlig for slik intern kontroll som den finner nødvendig for å kunne utarbeide et årsregnskap som ikke inneholder vesentlig feilinformasjon, verken som følge av misligheter eller utilsiktede feil.

Ved utarbeidelsen av årsregnskapet må ledelsen ta standpunkt til selskapets evne til fortsatt drift og opplyse om forhold av betydning for fortsatt drift. Forutsetningen om fortsatt drift skal legges til grunn for årsregnskapet så lenge det ikke er sannsynlig at virksomheten vil bli avviklet.

Revisors oppgaver og plikter ved revisjonen av årsregnskapet

Vårt mål er å oppnå betryggende sikkerhet for at årsregnskapet som helhet ikke inneholder vesentlig feilinformasjon, verken som følge av misligheter eller utilsiktede feil, og å avgi en revisjonsberetning som inneholder vår konklusjon. Betryggende sikkerhet er en høy grad av sikkerhet, men ingen garanti for at en revisjon utført i samsvar med ISA-ene, alltid vil avdekke vesentlig feilinformasjon. Feilinformasjon kan oppstå som følge av misligheter eller utilsiktede feil. Feilinformasjon er å anse som vesentlig dersom den enkeltvis eller samlet med rimelighet kan forventes å påvirke de økonomiske beslutningene som brukerne foretar på grunnlag av årsregnskapet.



For videre beskrivelse av revisors oppgaver og plikter vises det til:
<https://revisorforeningen.no/revisjonsberetninger>

BDO AS

Alexander Bronken
statsautorisert revisor
(elektronisk signert)

Penneo Dokumentnøkkel: F7NEL-JAGAA-J8HFQ-E4YPM-OVTL-6MT88



PENNEO

Signaturene i dette dokumentet er juridisk bindende. Dokument signert med "Penneo"™ - sikker digital signatur.
De signerende parter sin identitet er registrert, og er listet nedenfor.

"Med min signatur bekrefter jeg alle datoer og innholdet i dette dokument."

Alexander Bronken

Statsautorisert revisor

Serienummer: 9578-5995-4-757407

IP: 188.95.xxx.xxx

2023-03-22 21:42:12 UTC



Penneo Dokumentnøkkel: F7NEL-JAGAA-J8HFQ-E4YPM-OVTLI-6MT88

Dokumentet er signert digitalt, med **Penneo.com**. Alle digitale signatur-data i dokumentet er sikret og validert av den datamaskin-utregnede hash-verdien av det opprinnelige dokument. Dokumentet er låst og tids-stemplet med et sertifikat fra en betrodd tredjepart. All kryptografisk bevis er integrert i denne PDF, for fremtidig validering (hvis nødvendig).

Hvordan bekrefter at dette dokumentet er originalen?

Dokumentet er beskyttet av ett Adobe CDS sertifikat. Når du åpner dokumentet i

Adobe Reader, skal du kunne se at dokumentet er sertifisert av **Penneo e-signature service <penneo@penneo.com>**. Dette garanterer at innholdet i dokumentet ikke har blitt endret.

Det er lett å kontrollere de kryptografiske beviser som er lokalisert inne i dokumentet, med Penneo validator - <https://penneo.com/validator>