



ÅRSREGNSKAPET FOR REGNSKAPSÅRET 2020 - GENERELL INFORMASJON

Enheten

Organisasjonsnummer: 992 093 994
Organisasjonsform: Aksjeselskap
Foretaksnavn: AIDER SØR AS
Forretningsadresse: Hydroparken 295
3660 RJUKAN

Regnskapsår

Årsregnskapets periode: 01.01.2020 - 31.12.2020

Konsern

Morselskap i konsern: Nei

Regnskapsregler

Regler for små foretak benyttet: Ja
Benyttet ved utarbeidelsen av årsregnskapet til selskapet: Regnskapslovens alminnelige regler

Årsregnskapet fastsatt av kompetent organ

Bekreftet av representant for selskapet: Bjørnar Fjeld
Dato for fastsettelse av årsregnskapet: 15.09.2021

Grunnlag for avgivelse

År 2020: Årsregnskapet er elektronisk innlevert
År 2019: Tall er hentet fra elektronisk innlevert årsregnskap fra 2020

Det er ikke krav til at årsregnskapet m.v. som sendes til Regnskapsregisteret er undertegnet. Kontrollen på at dette er utført ligger hos revisor/enhetens øverste organ. Sikkerheten ivaretas ved at innsender har rolle/rettighet for innsending av årsregnskapet via Altinn, og ved at det bekreftes at årsregnskapet er fastsatt av kompetent organ.

Brønnøysundregistrene, 27.07.2022



Resultatregnskap

Beløp i: NOK	Note	2020	2019
RESULTATREGNSKAP			
Inntekter			
Salgsinntekt	9	144 775 677	110 304 418
Annen driftsinntekt		932 049	46 071
Sum inntekter		145 707 726	110 350 489
Kostnader			
Varekostnad		43 415 636	28 002 733
Lønnskostnad	1, 2	78 246 238	58 352 892
Avskrivning av driftsmidler og immaterielle eiendeler	3	1 249 704	443 857
Annen driftskostnad		22 802 050	15 535 489
Sum kostnader		145 713 627	102 334 971
Driftsresultat		-5 901	8 015 518
Finansinntekter og finanskostnader			
Annen renteinntekt		101 104	24 653
Annen finansinntekt		57 951	59 941
Sum finansinntekter		159 054	84 594
Annen rentekostnad		119 704	68 769
Annen finanskostnad		21 629	72 850
Sum finanskostnader		141 334	141 619
Netto finans		17 721	-57 025
Ordinært resultat før skattekostnad		11 820	7 958 493
Skattekostnad på ordinært resultat	8	-49 797	1 693 364
Ordinært resultat etter skattekostnad		61 617	6 265 129
Årsresultat	7	61 617	6 265 129
Årsresultat etter minoritetsinteresser		61 617	6 265 129
Totalresultat		61 617	6 265 129



Resultatregnskap

Beløp i: NOK	Note	2020	2019
Overføringer og disponeringer			
Konsernbidrag			1 904 632
Udekket tap			4 268 947
Avsatt til annen egenkapital		61 617	91 550
Sum overføringer og disponeringer		61 617	6 265 129



Balanse

Beløp i: NOK	Note	2020	2019
BALANSE - EIENDELER			
Anleggsmidler			
Immaterielle eiendeler			
Konsesjoner, patenter o.l.			262 011
Utsatt skattefordel	8	328 731	278 934
Goodwill	3	1 680 000	2 100 000
Sum immaterielle eiendeler		2 008 731	2 640 945
Varige driftsmidler			
Driftsløsøre, inventar o.a. utstyr	3	2 216 973	937 067
Sum varige driftsmidler	12	2 216 973	937 067
Finansielle anleggsmidler			
Investering i datterselskap	10		
Investering i annet foretak i samme konsern	10		
Lån til foretak i samme konsern	10, 11		
Investeringer i tilknyttet selskap	10		
Lån til tilknyttet selskap og felles kontrollert virksomhet	10		
Andre langsiktige fordringer		103 415	319 125
Sum finansielle anleggsmidler		103 415	319 125
Sum anleggsmidler		4 329 120	3 897 137
Omløpsmidler			
Varer			
Fordringer			
Kundefordringer	4, 10	16 840 140	14 270 622
Andre kortsiktige fordringer	11	20 209 449	7 048 072
Sum fordringer		37 049 589	21 318 695
Bankinnskudd, kontanter og lignende			
Bankinnskudd, kontanter o.l.	5	2 697 054	15 440 802
Sum bankinnskudd, kontanter og lignende		2 697 054	15 440 802
Sum omløpsmidler		39 746 643	36 759 496



Balanse

Beløp i: NOK	Note	2020	2019
SUM EIENDELER		44 075 762	40 656 633
BALANSE - EGENKAPITAL OG GJELD			
Egenkapital			
Innskutt egenkapital			
Aksjekapital	6	903 000	903 000
Overkurs		115 010	115 010
Annen innskutt egenkapital		8 633 049	8 633 049
Sum innskutt egenkapital		9 651 059	9 651 059
Opptjent egenkapital			
Annen egenkapital		1 204 790	91 550
Sum opptjent egenkapital		1 204 790	91 550
Sum egenkapital	7	10 855 849	9 742 609
Gjeld			
Langsiktig gjeld			
Utsatt skatt	8		
Annen langsiktig gjeld			
Sum langsiktig gjeld		0	0
Kortsiktig gjeld			
Gjeld til kredittinstitusjoner			407 384
Leverandørgjeld	10, 11	5 986 770	4 057 692
Skyldig offentlige avgifter		8 162 710	5 652 230
Annen kortsiktig gjeld		19 070 433	20 796 718
Sum kortsiktig gjeld		33 219 913	30 914 024
Sum gjeld		33 219 913	30 914 024
SUM EGENKAPITAL OG GJELD		44 075 762	40 656 633

POSTER UTENOM BALANSEN



Balanse

Beløp i: NOK	Note	2020	2019
Garantistillelser	12		
Pantstillelser	12		



Brønnøysundregistrene

ÅRSREGNSKAP FOR REGNSKAPSÅRET 2020 - GENERELL INFORMASJON

Journalnummer: 2021 808208

Enheten

Organisasjonsnummer: 992 093 994
Organisasjonsform: Aksjeselskap
Foretaksnavn: TET REGNSKAP OG ØKONOMI AS
Forretningsadresse: Karenslyst allé 11
0278 OSLO

Regnskapsår

Årsregnskapets periode: 01.01.2020 - 31.12.2020

Konsern

Morselskap i konsern: Nei

Regnskapsregler

Regler for små foretak benyttet: Ja
Benyttet ved utarbeidelsen av
årsregnskapet til selskapet: Regnskapslovens alminnelige regler

Årsregnskapet fastsatt av kompetent organ

Bekreftet av representant for selskapet: Bjørnar Fjeld
Dato for fastsettelse av årsregnskapet: 15.09.2021

Grunnlag for avgivelse

År 2020: Årsregnskap er elektronisk innlevert.
År 2019: Tall er hentet fra elektronisk innlevert årsregnskap fra 2020.

Det er ikke krav til at årsregnskapet m.v. som sendes til Regnskapsregisteret er undertegnet. Kontrollen på at dette er utført ligger hos revisor/enhetens øverste organ. Sikkerheten ivaretas ved at innsender har rolle/rettighet for innsending av årsregnskapet via Altinn, og ved at det bekreftes at årsregnskapet er fastsatt av kompetent organ.

Brønnøysundregistrene, 13.10.2021



Organisasjonsnr: 992 093 994
TET REGNSKAP OG ØKONOMI AS

RESULTATREGNSKAP

Beløp i: NOK	Note	2020	2019
RESULTATREGNSKAP			
Inntekter			
Salgsinntekt	9	144 775 677	110 304 418
Annen driftsinntekt		932 049	46 071
Sum inntekter		145 707 726	110 350 489
Kostnader			
Varekostnad		43 415 636	28 002 733
Lønnskostnad	1, 2	78 246 238	58 352 892
Avskrivning av driftsmidler og immaterielle eiendeler	3	1 249 704	443 857
Annen driftskostnad		22 802 050	15 535 489
Sum kostnader		145 713 627	102 334 971
Driftsresultat		-5 901	8 015 518
Finansinntekter og finanskostnader			
Annen renteinntekt		101 104	24 653
Annen finansinntekt		57 951	59 941
Sum finansinntekter		159 054	84 594
Annen rentekostnad		119 704	68 769
Annen finanskostnad		21 629	72 850
Sum finanskostnader		141 334	141 619
Netto finans		17 721	-57 025
Ordinært resultat før skattekostnad			
Skattekostnad på ordinært resultat	8	-49 797	1 693 364
Ordinært resultat etter skattekostnad		61 617	6 265 129
Årsresultat	7	61 617	6 265 129
Årsresultat etter minoritetsinteresser		61 617	6 265 129
Totalresultat		61 617	6 265 129
Overføringer og disponeringer			
Konsernbidrag			1 904 632
Udekket tap			4 268 947
Avsatt til annen egenkapital		61 617	91 550



Sum overføringer og
disponeringer

61 617

6 265 129



Organisasjonsnr: 992 093 994
TET REGNSKAP OG ØKONOMI AS

BALANSE

Beløp i: NOK	Note	2020	2019
BALANSE - EIENDELER			
Anleggsmidler			
Immaterielle eiendeler			
Konsesjoner, patenter o.l.			262 011
Utsatt skattefordel	8	328 731	278 934
Goodwill	3	1 680 000	2 100 000
Sum immaterielle eiendeler		2 008 731	2 640 945
Varige driftsmidler			
Driftsløsøre, inventar o. a. utstyr	3	2 216 973	937 067
Sum varige driftsmidler	12	2 216 973	937 067
Finansielle anleggsmidler			
Investering i datterselskap	10		
Investering i annet foretak i samme konsern	10		
Lån til foretak i samme konsern	10, 11		
Investeringer i tilknyttet selskap	10		
Lån til tilknyttet selskap og felles kontrollert virksomhet	10		
Andre langsiktige fordringer		103 415	319 125
Sum finansielle anleggsmidler		103 415	319 125
Sum anleggsmidler		4 329 120	3 897 137
Omløpsmidler			
Varer			
Fordringer			
Kundefordringer	4, 10	16 840 140	14 270 622
Andre kortsiktige fordringer	11	20 209 449	7 048 072
Sum fordringer		37 049 589	21 318 695
Bankinnskudd, kontanter og lignende			
Bankinnskudd, kontanter o. l.	5	2 697 054	15 440 802
Sum bankinnskudd, kontanter og lignende		2 697 054	15 440 802
Sum omløpsmidler		39 746 643	36 759 496



SUM EIENDELER		44 075 762	40 656 633
BALANSE - EGENKAPITAL OG GJELD			
Egenkapital			
Innskutt egenkapital			
Aksjekapital	6	903 000	903 000
Overkurs		115 010	115 010
Annen innskutt egenkapital		8 633 049	8 633 049
Sum innskutt egenkapital		9 651 059	9 651 059
Opptjent egenkapital			
Annen egenkapital		1 204 790	91 550
Sum opptjent egenkapital		1 204 790	91 550
Sum egenkapital	7	10 855 849	9 742 609
Gjeld			
Langsiktig gjeld			
Utsatt skatt	8		
Annen langsiktig gjeld			
Sum langsiktig gjeld		0	0
Kortsiktig gjeld			
Gjeld til			
kredittinstitusjoner			407 384
Leverandørgjeld	10, 11	5 986 770	4 057 692
Skyldig offentlige avgifter		8 162 710	5 652 230
Annen kortsiktig gjeld		19 070 433	20 796 718
Sum kortsiktig gjeld		33 219 913	30 914 024
Sum gjeld		33 219 913	30 914 024
SUM EGENKAPITAL OG GJELD		44 075 762	40 656 633
POSTER UTENOM BALANSEN			
Garantistillelser	12		
Pantstillelser	12		



Organisasjonsnr: 992 093 994
TET REGNSKAP OG ØKONOMI AS

NOTEOPPLYSNINGER - SELSKAP - alle poster oppgitt i hele tall

Note

Antall årsverk i regnskapsåret

Virksomheten har hatt følgende antall årsverk:
100.00



Legally signed by
Anna Patricia Olsson
13.09.2021

Legally signed by
Bjørnar Fjeld
13.09.2021

Legally signed by
Andreas Vik
13.09.2021

Legally signed by
Bjørn Åge Einungbrekke
17.09.2021



Årsregnskap 2020

Tet Regnskap Og Økonomi AS

Resultatregnskap
Balanse
Kontantstrøm
Noter til regnskapet
Revisors beretning



Org.nr.: 992 093 994



Tet Regnskap Og Økonomi AS Resultatregnskap

Legally signed by
Anna Patricia Olsson
13.09.2021

Legally signed by
Bjørnar Fjeld
13.09.2021


Legally signed by
Andreas Vik
13.09.2021


Legally signed by
Bjørn Åge Einungbrekke
17.09.2021


DRIFTSINNEKTER OG DRIFTSKOSTNADER	NOTE	2020	2019
Salgsinntekt	9	144 775 677	110 304 418
Annen driftsinntekt		932 049	46 071
Sum driftsinntekter		145 707 726	110 350 489
Varekostnad		43 415 636	28 002 733
Lønnskostnad	1, 2	78 246 238	58 352 892
Avskrivning av driftsmidler og immaterielle eiendeler	3	1 249 704	443 857
Annen driftskostnad		22 802 050	15 535 489
Sum driftskostnader		145 713 627	102 334 971
Driftsresultat		-5 901	8 015 518
FINANSINNEKTER OG FINANSKOSTNADER			
Annen renteinntekt		101 104	24 653
Annen finansinntekt		57 951	59 941
Annen rentekostnad		119 704	68 769
Annen finanskostnad		21 629	72 850
Resultat av finansposter		17 721	-57 025
Ordinært resultat før skattekostnad		11 820	7 958 493
Skattekostnad på ordinært resultat	8	-49 797	1 693 364
Ordinært resultat		61 617	6 265 129
Årsresultat	7	61 617	6 265 129
OVERFØRINGER			
Avsatt konsernbidrag		0	1 904 632
Avsatt til annen egenkapital		61 617	91 550
Overført til udekket tap		0	-4 268 947
Sum overføringer		61 617	6 265 129




Tet Regnskap Og Økonomi AS Balanse

 Legally signed by
Anna Patricia Olsson
13.09.2021

 Legally signed by
Bjørnar Fjeld
13.09.2021


 Legally signed by
Andreas Vik
13.09.2021


 Legally signed by
Bjørn Åge Einungbrekke
17.09.2021


EIENDELER	NOTE	2020	2019
ANLEGGSMIDLER			
IMMATERIELLE EIENDELER			
Konsesjoner, patenter o.l.		0	262 011
Utsatt skattefordel	8	328 731	278 934
Goodwill	3	1 680 000	2 100 000
Sum immaterielle eiendeler		2 008 731	2 640 945
VARIGE DRIFTSMIDLER			
Driftsløsøre, inventar o.a. utstyr	3	2 216 973	937 067
Sum varige driftsmidler	12	2 216 973	937 067
FINANSIELLE ANLEGGSMIDLER			
Andre langsiktige fordringer		103 415	319 125
Sum finansielle anleggsmidler		103 415	319 125
Sum anleggsmidler		4 329 120	3 897 137
OMLØPSMIDLER			
FORDRINGER			
Kundefordringer	4, 10	16 840 140	14 270 622
Andre kortsiktige fordringer	11	20 209 449	7 048 072
Sum fordringer		37 049 589	21 318 695
INVESTERINGER			
Bankinnskudd, kontanter o.l.	5	2 697 054	15 440 802
Sum omløpsmidler		39 746 643	36 759 496
Sum eiendeler		44 075 762	40 656 633




Tet Regnskap Og Økonomi AS Balanse

 Legally signed by
Anna Patricia Olsson
13.09.2021

 Legally signed by
Bjørnar Fjeld
13.09.2021

 Legally signed by
Andreas Vik
13.09.2021

 Legally signed by
Bjørn Åge Einungbrekke
17.09.2021

EGENKAPITAL OG GJELD	NOTE	2020	
INNSKUTT EGENKAPITAL			
Aksjekapital	6	903 000	903 000
Overkurs		115 010	115 010
Annen innskutt egenkapital		8 633 049	8 633 049
Sum innskutt egenkapital		9 651 059	9 651 059
OPPTJENT EGENKAPITAL			
Annen egenkapital		1 204 790	91 550
Sum opptjent egenkapital		1 204 790	91 550
Sum egenkapital	7	10 855 849	9 742 609
GJELD			
AVSETNING FOR FORPLIKTELSER			
KORTSIKTIG GJELD			
Gjeld til kredittinstitusjoner		0	407 384
Leverandørgjeld	10, 11	5 986 770	4 057 692
Skyldig offentlige avgifter		8 162 710	5 652 230
Annen kortsiktig gjeld		19 070 433	20 796 718
Sum kortsiktig gjeld		33 219 913	30 914 024
Sum gjeld		33 219 913	30 914 024
Sum egenkapital og gjeld		44 075 762	40 656 633

Oslo, 13.09.2021
Styret i Tet Regnskap Og Økonomi AS


Bjørn Åge Einungbrekke
styremedlem


Andreas Vik
styreleder


Bjørnar Fjeld
styremedlem




Indirekte kontantstrøm Tet Regnskap Og Økonomi AS

 Legally signed by
Anna Patricia Olsson
13.09.2021

 Legally signed by
Bjørnar Fjeld
13.09.2021

 Legally signed by
Andreas Vik
13.09.2021

 Legally signed by
Bjørn Åge Einungbrekke
17.09.2021

	NOTE	2020
KONTANTSTRØMMER FRA OPERASJONELLE AKTIVITETER		
Resultat før skattekostnad		11 820 7 958 493
Ordinære avskrivninger		1 249 704 443 857
Endring i kundefordringer		-2 569 517 -8 974 981
Endring i leverandørgjeld		1 929 079 -721 347
Poster klassifisert som invest.- eller finans.aktiviteter		439 710 0
Endring i andre tidsavgrensningposter		-12 115 171 13 978 300
Netto kontantstrøm fra operasjonelle aktiviteter		-11 054 377 12 684 323
KONTANTSTRØMMER FRA INVESTERINGSAKTIVITETER		
Utbetalinger ved kjøp av varige driftsmidler		1 839 604 546 176
Netto kontantstrøm fra investeringsaktiviteter		-1 839 604 -546 176
KONTANTSTRØMMER FRA FINANSIERINGSAKTIVITETER		
Netto endring i kassekreditt		233 276 066
Innbetalinger av egenkapital		150 000 1 447 049
Utbetalinger av konsernbidrag		0 3 731 863
Netto kontantstrøm fra finansieringsaktiviteter		150 233 -2 008 748
Netto endring i kontanter og kontantekvivalenter		-12 743 748 10 129 399
Beh. av kont. og kontantekvivalenter ved per. begynnelse		15 440 802 5 311 403
Beh. av kont. og kontantekvivalenter ved per. slutt		2 697 054 15 440 802



TET REGNSKAP OG ØKONOMI AS

Regnskapsprinsipper

Årsregnskapet er satt opp i samsvar med regnskapslovens bestemmelser og god regnskapspraksis.

BRUK AV ESTIMATER

I utarbeidelse av årsregnskapet har man brukt estimater og forutsetninger som har påvirket resultatregnskapet og verdsettelsen av eiendeler og gjeld, samt usikre eiendeler og forpliktelser på balansedagen i henhold til god regnskapspraksis. Områder som i stor grad inneholder slike skjønsmessige vurderinger, høy grad av kompleksitet, eller områder hvor forutsetninger og estimater er vesentlige for årsregnskapet, er beskrevet i notene.

INNETEKTER

Inntektsføring ved salg av varer skjer på leveringstidspunktet. Tjenester inntektsføres etter hvert som de leveres. Inntekter fra salg av tjenester og langsiktige tilvirkingsprosjekter (anleggskontrakter) resultatføres i takt med prosjektets fullføringsgrad, når utfallet av transaksjonen kan estimeres på en pålitelig måte. Når transaksjonens utfall ikke kan estimeres pålitelig, vil kun inntekter tilsvarende påløpte prosjektkostnader inntektsføres. I den perioden det blir identifisert at et prosjekt vil gi et negativt resultat, vil det estimerte tapet på kontrakten bli resultatført i sin helhet.

SKATT

Skattekostnaden i resultatregnskapet omfatter både periodens betalbare skatt og endring i utsatt skatt. Utsatt skatt er beregnet med 22 % på grunnlag av de midlertidige forskjeller som eksisterer mellom regnskapsmessige og skattemessige verdier, samt ligningsmessig underskudd til fremføring ved utgangen av regnskapsåret. Skatteøkende og skattereduserende midlertidige forskjeller som reverserer eller kan reverseres i samme periode er utlignet og nettoført. Netto utsatt skattefordel balanseføres i den grad det er sannsynlig at denne kan bli utnyttet.

KLASSIFISERING OG VURDERING AV ANLEGGSMIDLER

Anleggsmidler omfatter eiendeler bestemt til varig eie og bruk. Anleggsmidler er vurdert til anskaffelseskost, fratrukket avskrivninger og nedskrivninger. Langsiktig gjeld balanseføres til nominelt beløp på transaksjonstidspunktet.

Varige driftsmidler balanseføres og avskrives over driftsmidlets økonomiske levetid. Vesentlige driftsmidler som består av flere betydelige komponenter med ulik levetid er dekomponert med ulik avskrivningstid for de ulike komponentene. Direkte vedlikehold av driftsmidler kostnadsføres løpende under driftskostnader, mens påkostninger eller forbedringer tillegges driftsmidlets kostpris og avskrives i takt med driftsmidlet. Varige driftsmidler nedskrives til gjenvinnbart beløp ved verdifall som forventes ikke å være forbigående. Gjenvinnbart beløp er det høyeste av netto salgsverdi og verdi i bruk. Verdi i bruk er nåverdi av fremtidige kontantstrømmer knyttet til eiendelen. Nedskrivningen reverseres når grunnlaget for nedskrivningen ikke lenger er til stede.

KLASSIFISERING OG VURDERING AV OMLØPSMIDLER

Omløpsmidler og kortsiktig gjeld omfatter normalt poster som forfaller til betaling innen ett år etter balansedagen, samt poster som knytter seg til varekretsløpet. Omløpsmidler vurderes til laveste verdi av anskaffelseskost og virkelig verdi. Kortsiktig gjeld balanseføres til nominelt beløp på transaksjonstidspunktet.

FORDRINGER

Kundefordringer og andre fordringer oppføres til pålydende etter fradrag for avsetning til forventet tap. Avsetning til tap gjøres på grunnlag av en individuell vurdering av de enkelte fordringene. For øvrige kundefordringer utføres en uspesifisert avsetning for å dekke forventet tap på krav.

KONTANTSTRØMOPPSTILLING

Kontantstrømoppstillingen er utarbeidet etter den indirekte metoden. Kontanter og kontantekvivalenter

Legally signed by
Anna Patricia Olsson
13.09.2021

Legally signed by
Bjørnar Fjeld
13.09.2021

Legally signed by
Andreas Vik
13.09.2021

Legally signed by
Bjørn Åge Einungbrekke
17.09.2021



TET REGNSKAP OG ØKONOMI AS

omfatter kontanter, bankinnskudd og andre kortsiktige, likvide plasseringer.

Legally signed by
Anna Patricia Olsson
13.09.2021

Legally signed by
Bjørnar Fjeld
13.09.2021

Legally signed by
Andreas Vik
13.09.2021

Legally signed by
Bjørn Age Einungbrekke
17.09.2021

Note 1 Lønnskostnader, antall ansatte, godtgjørelser mm

Lønnskostnader	2020	2019
Lønninger	60 608 894	45 032 625
Arbeidsgiveravgift	8 419 482	6 807 813
Pensjonskostnader	4 020 259	2 136 025
Andre ytelser	5 197 603	4 376 429
Sum	78 246 238	58 352 892

Gjennomsnittlig antall årsverk: 100

Daglig leder er lønnet i annet konsern-selskap og det er ikke utbetalt honorar til styret i 2020

Det er utbetalt kr 234 060 eks mva i revisjonshonorar i 2020

Honoraret dekker:

* kr. 177 050 for lovpålagt revisjon

* kr. 57 010 for annen konsulentbistand.

NOTE 2 Pensjonskostnader

Selskapet er pliktig til å ha tjenestepensjonsordning etter lov om obligatorisk tjenestepensjon. Selskapets pensjonsordninger tilfredsstiller kravene i denne lov. Selskapet har også forpliktelser til AFP-ordningen.

Note 3 Anleggsmidler

	Konsesjoner, patenter, lisenser	Goodwill	Løspøre.maskiner, inventar	Totalt
Anskaffelseskost 01.01.	789 308	2 100 000	1 894 700	4 784 008
Tilført ved fusjon			23 178	23 178
Tilgang			1 824 423	1 824 423
Anskaffelseskost 31.12.	789 308	2 100 000	3 742 301	6 631 609
Av- og nedskrivninger pr 01.01.	527 298	0	957 634	1 484 932
Avskrivninger i år	262 010	420 000	567 693	1 249 703
Av- og nedskrivninger 31.12	789 308	420 000	1 525 327	2 734 635
Bokført verdi pr 31.12	0	1 680 000	2 216 973	3 896 973
Avskrivningstid	3-5 år	5 år	3-5 år	



TET REGNSKAP OG ØKONOMI AS

 Legally signed by
Anna Patricia Olsson
13.09.2021

 Legally signed by
Bjørnar Fjeld
13.09.2021

 Legally signed by
Andreas Vik
13.09.2021

 Legally signed by
Bjørn Åge Einungbrekke
17.09.2021

Note 4 Kundefordringer

	2020	2019
Kundefordringer til pålydende	20 358 136	17 803 743
Avsetning til tap	2 010 000	1 750 000
Balansført verdi av kundefordringer 31.12	18 348 136	16 053 743
Endring i avsetning til tap	260 000	1 350 000
Realiserte tap	693 028	116 080
Sum resultatførte tap på krav	953 028	1 466 080

Årets avsetning til tap relaterer seg i hovedsak til usikre fordringer

Kostnadsført tap er klassifisert som annen driftskostnad i regnskapet.

NOTE 5 Bankinnskudd

Totalt bankinnskudd utgjør 2 697 054 . Bundne skattetrekksmidler utgjør 2,6 mill og er plassert på egen bankkonto.

NOTE 6 Aksjekapital

Selskapet har aksjekapital på 903.000,- fordelt på 903 aksjer à kr. 1.000,-:

Eierstruktur

Selskapets eneaksjonær pr. 31.12 2020 er Aider konsern AS



TET REGNSKAP OG ØKONOMI AS

Note 7 Egenkapital

	Aksjekapital	Overkurs	Annen Innskutt egenkapital	Annen egenkapital	
Pr. 31.12.2019	903 000	115 010	8 633 049	91 550	9 742 609
Pr 01.01.2020	903 000	115 010	8 633 049	91 550	9 742 609
Årets resultat				61 617	61 617
Økning som følge av fusjon				1 051 623	1 051 623
Pr 31.12.2020	903 000	115 010	8 633 049	1 204 790	10 855 849

Legally signed by Anna Patricia Olsson
13.09.2021

Legally signed by Bjørnar Fjeld
13.09.2021

Legally signed by Andreas Vik
13.09.2021

Legally signed by Bjørn Age Einungbrekke
17.09.2021

Selskapet fusjonerte med søsterselskapene Din regnskapsfører Telemark AS og Øvrebø regnskapskontor AS med regnskapsmessig og skattemessig virkning fra og med 01.01.2020.

Note 8 Skatt

Årets skattekostnad	2020	2019
Resultatført skatt på ordinært resultat:		
Betalbar skatt	0	537 204
Endring i utsatt skattefordel	-49 797	1 156 160
Skattekostnad ordinært resultat	-49 797	1 693 364
Skattepliktig inntekt:		
Ordinært resultat før skatt	11 820	7 958 493
Permanente forskjeller	-238 169	0
Endring i midlertidige forskjeller	-294 753	-313 565
Avgitt konsernbidrag	0	-2 441 836
Anvendelse av fremførbart underskudd	0	-6 088 378
Skattepliktig inntekt	-521 103	-885 286
Betalbar skatt i balansen:		
Betalbar skatt på årets resultat	0	0
Sum betalbar skatt i balansen	0	0

Skatteeffekten av midlertidige forskjeller og underskudd til fremføring som har gitt opphav til utsatt skatt og utsatte skattefordeler, spesifisert på typer av midlertidige forskjeller


	2020	2019	Endring
Varige driftsmidler	334 518	327 087	-7 431
Fordringer	-1 763 916	-1 750 000	13 916
Gevinst – og tapskonto	124 025	155 032	31 007
Andre forskjeller	332 245	0	-332 245
Sum	-973 128	-1 267 881	-294 753
Akkumulert fremførbart underskudd	-521 103	0	521 103
Grunnlag for utsatt skattefordel	-1 494 230	-1 267 881	226 349
Utsatt skattefordel (22 %)	-328 731	-278 934	49 797





TET REGNSKAP OG ØKONOMI AS

Note 9 Salgsinntekter

	2020	
Pr. Virksomhetsområde		
Lønn- og regnskapstjenester	134 533 068	106 613 074
Systeminntekter	10 242 608	3 678 844
Øvrige inntekter	0	12 500
Sum	144 775 677	110 304 418
Geografisk fordeling		
Norge	144 775 677	110 304 418
Sum	144 775 677	110 304 418

 Legally signed by
Anna Patricia Olsson
13.09.2021

 Legally signed by
Bjørnar Fjeld
13.09.2021

 Legally signed by
Andreas Vik
13.09.2021

 Legally signed by
Bjørn Age Einungbrekke
17.09.2021

Note 10 Transaksjoner med nærstående parter

Nærstående part	Tilknytning
Aider Konsern AS	Morselskap
Aider Bergen AS	Søsterselskap
Aider Tech AS	Søsterselskap

Følgende interne transaksjoner har funnet sted i 2020:

	Beløp
Salg av arbeidskraft	7 176 834
Systemsalg	508 372

Note 11 Mellomværende med selskap i samme konsern m.v.


	Kundefordringer		Andre fordringer	
	2020	2019	2020	2019
Foretak i samme konsern	1 507 996	1 783 120	16 511 506	3 269 640
	Leverandørgjeld		Annen langsiktig gjeld	
Foretak i samme konsern	2 799 845	1 818 040	0	0





TET REGNSKAP OG ØKONOMI AS

Note 12 Pantstillelser og garantier

DNB Bank ASA hadde ved utgangen av 2020 facoringpant og pant i driftstilbehør på MNOK

 Legally signed by
Anna Patricia Olsson
13.09.2021

 Legally signed by
Bjørnar Fjeld
13.09.2021

 Legally signed by
Andreas Vik
13.09.2021

 Legally signed by
Bjørn Åge Einungbrekke
17.09.2021

	31.12.2020	31.12.2019
Sum	0	0
Regnskapsført verdi av pantsikrede eiendeler		
Driftstilbehør	2 216 973	937 067
Kundefordringer	16 840 140	14 270 622
Sum	19 057 113	15 207 690



mazars

Fridtjof N.  Legally signed by
Rune Jalving
2021-09-22
0369 Oslo
Norway
Tel: +47 23 19 63 00
www.mazars.no

Til generalforsamlingen i
Tet Regnskap Og Økonomi AS

UAVHENGIG REVISORS BERETNING

Uttalelse om revisjonen av årsregnskapet

Konklusjon

Vi har revidert Tet Regnskap Og Økonomi AS sitt årsregnskap som viser et overskudd på kr 61 617. Årsregnskapet består av balanse per 31. desember 2020, resultatregnskap og kontantstrømpstilling for regnskapsåret avsluttet per denne datoen og noter til årsregnskapet, herunder et sammendrag av viktige regnskapsprinsipper.

Etter vår mening er det medfølgende årsregnskapet avgitt i samsvar med lov og forskrifter og gir et rettviseende bilde av selskapets finansielle stilling per 31. desember 2020, og av dets resultater og kontantstrømmer for regnskapsåret avsluttet per denne datoen i samsvar med regnskapslovens regler og god regnskapsskikk i Norge.

Grunnlag for konklusjonen

Vi har gjennomført revisjonen i samsvar med lov, forskrift og god revisjonsskikk i Norge, herunder de internasjonale revisjonsstandardene (ISA-ene). Våre oppgaver og plikter i henhold til disse standardene er beskrevet i Revisors oppgaver og plikter ved revisjon av årsregnskapet. Vi er uavhengige av selskapet slik det kreves i lov og forskrift, og har overholdt våre øvrige etiske forpliktelser i samsvar med disse kravene. Etter vår oppfatning er innhentet revisjonsbevis tilstrekkelig og hensiktsmessig som grunnlag for vår konklusjon.

Øvrig informasjon

Ledelsen er ansvarlig for øvrig informasjon. Øvrig informasjon består av informasjon i årsberetning, men inkluderer ikke årsregnskapet og revisjonsberetningen.

Vår uttalelse om revisjonen av årsregnskapet dekker ikke øvrig informasjon, og vi attesterer ikke den øvrige informasjonen.

I forbindelse med revisjonen av årsregnskapet er det vår oppgave å lese øvrig informasjon med det formål å vurdere hvorvidt det foreligger vesentlig inkonsistens mellom øvrig informasjon og årsregnskapet, kunnskap vi har opparbeidet oss under revisjonen, eller hvorvidt den tilsynelatende inneholder vesentlig feilinformasjon. Dersom vi hadde konkludert med at den øvrige informasjonen inneholder vesentlig feilinformasjon er vi pålagt å rapportere det. Vi har ingenting å rapportere i så henseende.

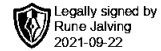
Styret og daglig leders ansvar for årsregnskapet

Styret og daglig leder (ledelsen) er ansvarlig for å utarbeide årsregnskapet i samsvar med lov og forskrifter, herunder for at det gir et rettviseende bilde i samsvar med regnskapslovens regler og god regnskapsskikk i Norge. Ledelsen er også ansvarlig for slik intern kontroll som den finner nødvendig for å kunne utarbeide et årsregnskap som ikke inneholder vesentlig feilinformasjon, verken som følge av misligheter eller utilsiktede feil.

Mazars AS
Org. no. 979 605 994



mazars



Ved utarbeidelsen av årsregnskapet må ledelsen ta standpunkt til selskapets evne til fortsatt drift og opplyse om forhold av betydning for fortsatt drift. Forutsetningen om fortsatt drift skal legges til grunn for årsregnskapet så lenge det ikke er sannsynlig at virksomheten vil bli avvirket.

Revisors oppgaver og plikter ved revisjonen av årsregnskapet

Vårt mål er å oppnå betryggende sikkerhet for at årsregnskapet som helhet ikke inneholder vesentlig feilinformasjon, verken som følge av misligheter eller utilsiktede feil, og å avgi en revisjonsberetning som inneholder vår konklusjon. Betryggende sikkerhet er en høy grad av sikkerhet, men ingen garanti for at en revisjon utført i samsvar med lov, forskrift og god revisjonsskikk i Norge, herunder ISA-ene, alltid vil avdekke vesentlig feilinformasjon som eksisterer. Feilinformasjon kan oppstå som følge av misligheter eller utilsiktede feil. Feilinformasjon blir vurdert som vesentlig dersom den enkeltvis eller samlet med rimelighet kan forventes å påvirke økonomiske beslutninger som brukerne foretar basert på årsregnskapet.

For videre beskrivelse av revisors oppgaver og plikter vises det til revisorforeningen.no/revisjonsberetninger.

Uttalelse om øvrige lovmessige krav

Konklusjon om årsberetningen

Basert på vår revisjon av årsregnskapet som beskrevet ovenfor, mener vi at opplysningene i årsberetningen om årsregnskapet, forutsetningen om fortsatt drift og forslaget til anvendelse av overskuddet er konsistente med årsregnskapet og i samsvar med lov og forskrifter.

Konklusjon om registrering og dokumentasjon

Basert på vår revisjon av årsregnskapet som beskrevet ovenfor, og kontrollhandlinger vi har funnet nødvendig i henhold til internasjonal standard for attestasjonsoppdrag (ISAE) 3000 «Attestasjonsoppdrag som ikke er revisjon eller forenklet revisorkontroll av historisk finansiell informasjon», mener vi at ledelsen har oppfylt sin plikt til å sørge for ordentlig og oversiktlig registrering og dokumentasjon av selskapets regnskapsopplysninger i samsvar med lov, og god bokføringskikk i Norge.

Andre forhold

Denne beretning erstatter tidligere avgitt beretning, datert 31.08.2021, som ble avgitt ved utløpet av lovens frist for avholdelse av generalforsamling. Fullstendig årsregnskap og årsberetning var på dette tidspunkt ikke avgitt av styret og daglig leder.


Oslo, 22.09.2021
Mazars AS


Rune Jalving
Statsautorisert revisor





TET REGNSKAP OG ØKONOMI AS

ÅRSBERETNING 2020

 Legally signed by
Bjørnar Fjeld
2021-09-21

 Legally signed by
Bjørn Åge Einungbrekke
2021-09-21

 Legally signed by
Andreas Vik
2021-09-21

 Legally signed by
Anna Patricia Olsson
2021-09-22

Virksomhetens art og hvor den drives

Tet Regnskap og Økonomi AS er et regnskapsførerselskap beliggende i Oslo, med kontorer i Kristiansand, Rjukan, Skien, Bærum og Oslo.

Virksomhetens forretningside og strategi er å være ledende innen sitt fagfelt regnskapstjenester, skatt, merverdiavgift, lønn etc.

Rettvisende oversikt over utvikling og resultat

Selskapet har hatt en omsetningsøkning på 32 %. Resultatgraden er på 0.04 %, noe som er en reduksjon fra i fjor hvor den var 5.68 %. Selskapet har en egenkapitalandel på 25 %, og likviditeten er god. Utviklingen i omsetning, resultatgrad og egenkapitalandel er som forventet. Reduksjonen i resultatgrad skyldes sammenslåing av selskap og bruk av internressurser for restrukturering av konsernet.

Styret har store forventninger til selskapet i 2021. I inneværende år forventes fortsatt vekst i omsetningen i henhold til lagte planer. Resultatgraden forventes også å øke som følge av tiltak som er gjort.

Styret mener at årsregnskapet gir et rettvisende bilde av selskapets eiendeler og gjeld, finansielle stilling og resultat.

Sentrale risikoer og usikkerhetsfaktorer

Bransjen og markedet er i endring og vi med dem. Den største risikoen er å ikke henge med på den teknologiske utviklingen, derfor settes det fokus på utviklingsprosjekter for å motvirke dette.

Finansiell risiko

Selskapet har pr i dag tilfredsstillende likviditet, men ved sene innbetalinger fra kunder kan likviditet være en risiko. Likviditeten følges opp nøye og er derfor under kontroll.

Forsknings- og utviklingsaktiviteter

Selskapet har et skattefunn-prosjekt som forventes å bedre/effektivisere tjenestespekteret selskapet kan levere til sine kunder.

Fortsatt drift

Årsregnskapet for 2020 er satt opp under forutsetning av fortsatt drift. Det bekreftes herved at forutsetningen for fortsatt drift er til stede som følge av positivt budsjett i 2021.

Arbeidsmiljø

Sykefraværet i selskapet var på totalt 256 dager i 2020, noe som utgjorde 0,97 % av total arbeidstid. Styret anser dette som tilfredsstillende, men vil fortsette arbeidet med å redusere antall sykedager.

Det har ikke forekommet eller blitt rapportert alvorlige arbeidsuhell eller ulykker i løpet av året, som har resultert i store materielle skader eller personskader.

Arbeidsmiljøet betraktes som godt, og det iverksettes løpende tiltak for forbedringer.

Likestilling

Selskapet har pr utgangen av året 103 ansatte, av disse er 76 kvinner (74 %). Kvinneandelen i lederstillinger utgjør 66 %. Selskapet har som policy at arbeid av lik verdi skal gi lik lønn.

Selskapet arbeider aktivt, målrettet og planmessig for likestilling innenfor virksomheten. Ved rekruttering, både internt og eksternt prioriteres personlige kvalifikasjoner fremfor kjønn.



Det underrepresenterte kjønn vil i større grad bli oppfordret til å søke. På denne måten vil selskapet forsøke å øke kvinneandelen i de stillingskategorier hvor denne er særskilt lav.

Tiltak for å hindre diskriminering mv.

Bedriften arbeider aktivt for å fremme likestilling, sikre like muligheter og rettigheter og hindre diskriminering på grunn av etnisitet, nasjonal opprinnelse, avstamning, hudfarge, språk, religion og livssyn. For å bidra til dette, har bedriften blant annet etablert rutiner for rekruttering, hvor søkere fra underrepresenterte grupper oppfordres til å søke. Det er også foretatt en gjennomgang av kriteriene for karriereutvikling og lederstillinger i bedriften.

Ytre miljø

Selskapets virksomhet er ikke regulert av konsesjoner eller pålegg. Bedriften forurensar ikke det ytre miljø.

Redegjørelse for årsregnskapet og resultatdisponering

Etter styrets oppfatning gir fremlagt resultatregnskap og balanse med noter uttrykk for virksomhetens resultat for 2020 og økonomiske stilling ved årsskiftet.

Det er ikke intrådt forhold etter regnskapsårets slutt som er av betydning for bedømmelsen av regnskapet.

Virksomheten har for 2020 hatt et overskudd på kr 61 617, som foreslåes anvendt ved:

Avsatt utbytte	kr	0
Overført annen egenkapital	kr	61 617
<i>Sum disponert</i>	<i>kr</i>	<i>61 617</i>


Oslo, 15.09.2021


Bjørnar Fjeld
styremedlem


Andreas Vik
styreleder

Bjørn Åge Einungbrekke
styremedlem

Anna Patricia Olsson
Daglig leder

 Legally signed by
Bjørnar Fjeld
2021-09-21

 Legally signed by
Bjørn Åge Einungbrekke
2021-09-21

 Legally signed by
Andreas Vik
2021-09-21

 Legally signed by
Anna Patricia Olsson
2021-09-22

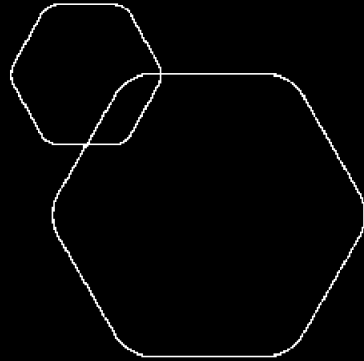


 Legally signed by
Anna Patricia Olsson
13.09.2021

 Legally signed by
Bjørnar Fjeld
13.09.2021

 Legally signed by
Andreas Vik
13.09.2021

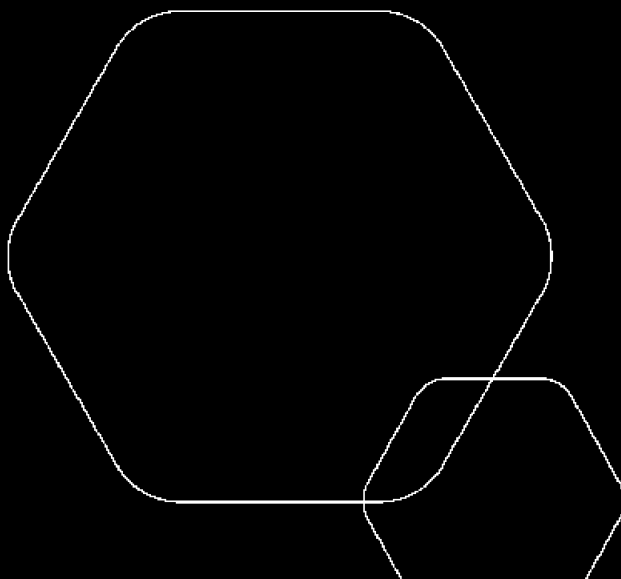
 Legally signed by
Bjørn Åge Einungbrekke
17.09.2021



Årsregnskap 2020

Tet Regnskap Og Økonomi AS

Resultatregnskap
Balanse
Kontantstrøm
Noter til regnskapet
Revisors beretning



Org.nr.: 992 093 994



Tet Regnskap Og Økonomi AS Resultatregnskap

Legally signed by
Anna Patricia Olsson
13.09.2021

Legally signed by
Bjørnar Fjeld
13.09.2021


Legally signed by
Andreas Vik
13.09.2021


Legally signed by
Bjørn Åge Einungbrekke
17.09.2021


DRIFTSINNEKTER OG DRIFTSKOSTNADER	NOTE	2020	2019
Salgsinntekt	9	144 775 677	110 304 418
Annen driftsinntekt		932 049	46 071
Sum driftsinntekter		145 707 726	110 350 489
Varekostnad		43 415 636	28 002 733
Lønnskostnad	1, 2	78 246 238	58 352 892
Avskrivning av driftsmidler og immaterielle eiendeler	3	1 249 704	443 857
Annen driftskostnad		22 802 050	15 535 489
Sum driftskostnader		145 713 627	102 334 971
Driftsresultat		-5 901	8 015 518
FINANSINNEKTER OG FINANSKOSTNADER			
Annen renteinntekt		101 104	24 653
Annen finansinntekt		57 951	59 941
Annen rentekostnad		119 704	68 769
Annen finanskostnad		21 629	72 850
Resultat av finansposter		17 721	-57 025
Ordinært resultat før skattekostnad		11 820	7 958 493
Skattekostnad på ordinært resultat	8	-49 797	1 693 364
Ordinært resultat		61 617	6 265 129
Årsresultat	7	61 617	6 265 129
OVERFØRINGER			
Avsatt konsernbidrag		0	1 904 632
Avsatt til annen egenkapital		61 617	91 550
Overført til udekket tap		0	-4 268 947
Sum overføringer		61 617	6 265 129




Tet Regnskap Og Økonomi AS Balanse

 Legally signed by
Anna Patricia Olsson
13.09.2021

 Legally signed by
Bjørnar Fjeld
13.09.2021


 Legally signed by
Andreas Vik
13.09.2021


 Legally signed by
Bjørn Åge Einungbrekke
17.09.2021


EIENDELER	NOTE	2020	2019
ANLEGGSMIDLER			
IMMATERIELLE EIENDELER			
Konsesjoner, patenter o.l.		0	262 011
Utsatt skattefordel	8	328 731	278 934
Goodwill	3	1 680 000	2 100 000
Sum immaterielle eiendeler		2 008 731	2 640 945
VARIGE DRIFTSMIDLER			
Driftsløsøre, inventar o.a. utstyr	3	2 216 973	937 067
Sum varige driftsmidler	12	2 216 973	937 067
FINANSIELLE ANLEGGSMIDLER			
Andre langsiktige fordringer		103 415	319 125
Sum finansielle anleggsmidler		103 415	319 125
Sum anleggsmidler		4 329 120	3 897 137
OMLØPSMIDLER			
FORDRINGER			
Kundefordringer	4, 10	16 840 140	14 270 622
Andre kortsiktige fordringer	11	20 209 449	7 048 072
Sum fordringer		37 049 589	21 318 695
INVESTERINGER			
Bankinnskudd, kontanter o.l.	5	2 697 054	15 440 802
Sum omløpsmidler		39 746 643	36 759 496
Sum eiendeler		44 075 762	40 656 633




Tet Regnskap Og Økonomi AS Balanse

 Legally signed by
Anna Patricia Olsson
13.09.2021

 Legally signed by
Bjørnar Fjeld
13.09.2021

 Legally signed by
Andreas Vik
13.09.2021

 Legally signed by
Bjørn Åge Einungbrekke
17.09.2021

EGENKAPITAL OG GJELD	NOTE	2020	
INNSKUTT EGENKAPITAL			
Aksjekapital	6	903 000	903 000
Overkurs		115 010	115 010
Annen innskutt egenkapital		8 633 049	8 633 049
Sum innskutt egenkapital		9 651 059	9 651 059
OPPTJENT EGENKAPITAL			
Annen egenkapital		1 204 790	91 550
Sum opptjent egenkapital		1 204 790	91 550
Sum egenkapital	7	10 855 849	9 742 609
GJELD			
AVSETNING FOR FORPLIKTELSER			
KORTSIKTIG GJELD			
Gjeld til kredittinstitusjoner		0	407 384
Leverandørgjeld	10, 11	5 986 770	4 057 692
Skyldig offentlige avgifter		8 162 710	5 652 230
Annen kortsiktig gjeld		19 070 433	20 796 718
Sum kortsiktig gjeld		33 219 913	30 914 024
Sum gjeld		33 219 913	30 914 024
Sum egenkapital og gjeld		44 075 762	40 656 633

Oslo, 13.09.2021
Styret i Tet Regnskap Og Økonomi AS


Bjørn Åge Einungbrekke
styremedlem


Andreas Vik
styreleder


Bjørnar Fjeld
styremedlem




Indirekte kontantstrøm Tet Regnskap Og Økonomi AS

 Legally signed by
Anna Patricia Olsson
13.09.2021

 Legally signed by
Bjørnar Fjeld
13.09.2021

 Legally signed by
Andreas Vik
13.09.2021

 Legally signed by
Bjørn Åge Einungbrekke
17.09.2021

	NOTE	2020
KONTANTSTRØMMER FRA OPERASJONELLE AKTIVITETER		
Resultat før skattekostnad		11 820 7 958 493
Ordinære avskrivninger		1 249 704 443 857
Endring i kundefordringer		-2 569 517 -8 974 981
Endring i leverandørgjeld		1 929 079 -721 347
Poster klassifisert som invest.- eller finans.aktiviteter		439 710 0
Endring i andre tidsavgrensingsposter		-12 115 171 13 978 300
Netto kontantstrøm fra operasjonelle aktiviteter		-11 054 377 12 684 323
KONTANTSTRØMMER FRA INVESTERINGSAKTIVITETER		
Utbetalinger ved kjøp av varige driftsmidler		1 839 604 546 176
Netto kontantstrøm fra investeringsaktiviteter		-1 839 604 -546 176
KONTANTSTRØMMER FRA FINANSIERINGSAKTIVITETER		
Netto endring i kassekreditt		233 276 066
Innbetalinger av egenkapital		150 000 1 447 049
Utbetalinger av konsernbidrag		0 3 731 863
Netto kontantstrøm fra finansieringsaktiviteter		150 233 -2 008 748
Netto endring i kontanter og kontantekvivalenter		-12 743 748 10 129 399
Beh. av kont. og kontantekvivalenter ved per. begynnelse		15 440 802 5 311 403
Beh. av kont. og kontantekvivalenter ved per. slutt		2 697 054 15 440 802



TET REGNSKAP OG ØKONOMI AS

Regnskapsprinsipper

Årsregnskapet er satt opp i samsvar med regnskapslovens bestemmelser og god regnskapspraksis.

Legally signed by
Anna Patricia Olsson
13.09.2021

Legally signed by
Bjørnar Fjeld
13.09.2021

Legally signed by
Andreas Vik
13.09.2021

Legally signed by
Bjørn Åge Einungbrekke
17.09.2021

BRUK AV ESTIMATER

I utarbeidelse av årsregnskapet har man brukt estimater og forutsetninger som har påvirket resultatregnskapet og verdsettelsen av eiendeler og gjeld, samt usikre eiendeler og forpliktelser på balansedagen i henhold til god regnskapsskikk. Områder som i stor grad inneholder slike skjønsmessige vurderinger, høy grad av kompleksitet, eller områder hvor forutsetninger og estimater er vesentlige for årsregnskapet, er beskrevet i notene.

INNETEKTER

Inntektsføring ved salg av varer skjer på leveringstidspunktet. Tjenester inntektsføres etter hvert som de leveres. Inntekter fra salg av tjenester og langsiktige tilvirkingsprosjekter (anleggskontrakter) resultatføres i takt med prosjektets fullføringsgrad, når utfallet av transaksjonen kan estimeres på en pålitelig måte. Når transaksjonens utfall ikke kan estimeres pålitelig, vil kun inntekter tilsvarende påløpte prosjektkostnader inntektsføres. I den perioden det blir identifisert at et prosjekt vil gi et negativt resultat, vil det estimerte tapet på kontrakten bli resultatført i sin helhet.

SKATT

Skattekostnaden i resultatregnskapet omfatter både periodens betalbare skatt og endring i utsatt skatt. Utsatt skatt er beregnet med 22 % på grunnlag av de midlertidige forskjeller som eksisterer mellom regnskapsmessige og skattemessige verdier, samt ligningsmessig underskudd til fremføring ved utgangen av regnskapsåret. Skatteøkende og skattereduserende midlertidige forskjeller som reverserer eller kan reverseres i samme periode er utlignet og nettoført. Netto utsatt skattefordel balanseføres i den grad det er sannsynlig at denne kan bli utnyttet.

KLASSIFISERING OG VURDERING AV ANLEGGSMIDLER

Anleggsmidler omfatter eiendeler bestemt til varig eie og bruk. Anleggsmidler er vurdert til anskaffelseskost, fratrukket avskrivninger og nedskrivninger. Langsiktig gjeld balanseføres til nominelt beløp på transaksjonstidspunktet.

Varige driftsmidler balanseføres og avskrives over driftsmidlets økonomiske levetid. Vesentlige driftsmidler som består av flere betydelige komponenter med ulik levetid er dekomponert med ulik avskrivningstid for de ulike komponentene. Direkte vedlikehold av driftsmidler kostnadsføres løpende under driftskostnader, mens påkostninger eller forbedringer tillegges driftsmidlets kostpris og avskrives i takt med driftsmidlet. Varige driftsmidler nedskrives til gjenvinnbart beløp ved verdifall som forventes ikke å være forbigående. Gjenvinnbart beløp er det høyeste av netto salgsverdi og verdi i bruk. Verdi i bruk er nåverdi av fremtidige kontantstrømmer knyttet til eiendelen. Nedskrivningen reverseres når grunnlaget for nedskrivningen ikke lenger er til stede.

KLASSIFISERING OG VURDERING AV OMLØPSMIDLER

Omløpsmidler og kortsiktig gjeld omfatter normalt poster som forfaller til betaling innen ett år etter balansedagen, samt poster som knytter seg til varekretsløpet. Omløpsmidler vurderes til laveste verdi av anskaffelseskost og virkelig verdi. Kortsiktig gjeld balanseføres til nominelt beløp på transaksjonstidspunktet.

FORDRINGER

Kundefordringer og andre fordringer oppføres til pålydende etter fradrag for avsetning til forventet tap. Avsetning til tap gjøres på grunnlag av en individuell vurdering av de enkelte fordringene. For øvrige kundefordringer utføres en uspesifisert avsetning for å dekke forventet tap på krav.


KONTANTSTRØMOPPSTILLING


Kontantstrømoppstillingen er utarbeidet etter den indirekte metoden. Kontanter og kontantekvivalenter





TET REGNSKAP OG ØKONOMI AS

omfatter kontanter, bankinnskudd og andre kortsiktige, likvide plasseringer.

 Legally signed by
Anna Patricia Olsson
13.09.2021

 Legally signed by
Bjørnar Fjeld
13.09.2021

 Legally signed by
Andreas Vik
13.09.2021

 Legally signed by
Bjørn Age Einungbrekke
17.09.2021

Note 1 Lønnskostnader, antall ansatte, godtgjørelser mm

Lønnskostnader	2020	2019
Lønninger	60 608 894	45 032 625
Arbeidsgiveravgift	8 419 482	6 807 813
Pensjonskostnader	4 020 259	2 136 025
Andre ytelser	5 197 603	4 376 429
Sum	78 246 238	58 352 892

Gjennomsnittlig antall årsverk: 100

Daglig leder er lønnet i annet konsern-selskap og det er ikke utbetalt honorar til styret i 2020

Det er utbetalt kr 234 060 eks mva i revisjonshonorar i 2020

Honoraret dekker:

* kr. 177 050 for lovpålagt revisjon

* kr. 57 010 for annen konsulentbistand.

NOTE 2 Pensjonskostnader

Selskapet er pliktig til å ha tjenstepensjonsordning etter lov om obligatorisk tjenstepensjon. Selskapets pensjonsordninger tilfredsstiller kravene i denne lov. Selskapet har også forpliktelser til AFP-ordningen.

Note 3 Anleggsmidler

	Konsesjoner, patenter, lisenser	Goodwill	Løspøre.maskiner, inventar	Totalt
Anskaffelseskost 01.01.	789 308	2 100 000	1 894 700	4 784 008
Tilført ved fusjon			23 178	23 178
Tilgang			1 824 423	1 824 423
Anskaffelseskost 31.12.	789 308	2 100 000	3 742 301	6 631 609
Av- og nedskrivninger pr 01.01.	527 298	0	957 634	1 484 932
Avskrivninger i år	262 010	420 000	567 693	1 249 703
Av- og nedskrivninger 31.12	789 308	420 000	1 525 327	2 734 635
Bokført verdi pr 31.12	0	1 680 000	2 216 973	3 896 973
Avskrivningstid	3-5 år	5 år	3-5 år	



TET REGNSKAP OG ØKONOMI AS

 Legally signed by
Anna Patricia Olsson
13.09.2021

 Legally signed by
Bjørnar Fjeld
13.09.2021

 Legally signed by
Andreas Vik
13.09.2021

 Legally signed by
Bjørn Åge Einungbrekke
17.09.2021

Note 4 Kundefordringer

	2020	2019
Kundefordringer til pålydende	20 358 136	17 803 743
Avsetning til tap	2 010 000	1 750 000
Balanseført verdi av kundefordringer 31.12	18 348 136	16 053 743
Endring i avsetning til tap	260 000	1 350 000
Realiserte tap	693 028	116 080
Sum resultatførte tap på krav	953 028	1 466 080

Årets avsetning til tap relaterer seg i hovedsak til usikre fordringer

Kostnadsført tap er klassifisert som annen driftskostnad i regnskapet.

NOTE 5 Bankinnskudd

Totalt bankinnskudd utgjør 2 697 054 . Bundne skattetrekksmidler utgjør 2,6 mill og er plassert på egen bankkonto.

NOTE 6 Aksjekapital

Selskapet har aksjekapital på 903.000,- fordelt på 903 aksjer à kr. 1.000,-:

Eierstruktur

Selskapets eneaksjonær pr. 31.12 2020 er Aider konsern AS



TET REGNSKAP OG ØKONOMI AS

Note 7 Egenkapital

	Aksjekapital	Overkurs	Annen Innskutt egenkapital	Annen egenkapital	
Pr. 31.12.2019	903 000	115 010	8 633 049	91 550	9 742 609
Pr 01.01.2020	903 000	115 010	8 633 049	91 550	9 742 609
Årets resultat				61 617	61 617
Økning som følge av fusjon				1 051 623	1 051 623
Pr 31.12.2020	903 000	115 010	8 633 049	1 204 790	10 855 849

Legally signed by Anna Patricia Olsson
13.09.2021

Legally signed by Bjørnar Fjeld
13.09.2021

Legally signed by Andreas Vik
13.09.2021

Legally signed by Bjørn Age Einungbrekke
17.09.2021

Selskapet fusjonerte med søsterselskapene Din regnskapsfører Telemark AS og Øvrebø regnskapskontor AS med regnskapsmessig og skattemessig virkning fra og med 01.01.2020.

Note 8 Skatt

Årets skattekostnad	2020	2019
Resultatført skatt på ordinært resultat:		
Betalbar skatt	0	537 204
Endring i utsatt skattefordel	-49 797	1 156 160
Skattekostnad ordinært resultat	-49 797	1 693 364
Skattepliktig inntekt:		
Ordinært resultat før skatt	11 820	7 958 493
Permanente forskjeller	-238 169	0
Endring i midlertidige forskjeller	-294 753	-313 565
Avgitt konsernbidrag	0	-2 441 836
Anvendelse av fremførbart underskudd	0	-6 088 378
Skattepliktig inntekt	-521 103	-885 286
Betalbar skatt i balansen:		
Betalbar skatt på årets resultat	0	0
Sum betalbar skatt i balansen	0	0

Skatteeffekten av midlertidige forskjeller og underskudd til fremføring som har gitt opphav til utsatt skatt og utsatte skattefordeler, spesifisert på typer av midlertidige forskjeller


	2020	2019	Endring
Varige driftsmidler	334 518	327 087	-7 431
Fordringer	-1 763 916	-1 750 000	13 916
Gevinst – og tapskonto	124 025	155 032	31 007
Andre forskjeller	332 245	0	-332 245
Sum	-973 128	-1 267 881	-294 753
Akkumulert fremførbart underskudd	-521 103	0	521 103
Grunnlag for utsatt skattefordel	-1 494 230	-1 267 881	226 349
Utsatt skattefordel (22 %)	-328 731	-278 934	49 797





TET REGNSKAP OG ØKONOMI AS

Note 9 Salgsinntekter

	2020	
Pr. Virksomhetsområde		
Lønn- og regnskapstjenester	134 533 068	106 613 074
Systeminntekter	10 242 608	3 678 844
Øvrige inntekter	0	12 500
Sum	144 775 677	110 304 418
Geografisk fordeling		
Norge	144 775 677	110 304 418
Sum	144 775 677	110 304 418

 Legally signed by
Anna Patricia Olsson
13.09.2021

 Legally signed by
Bjørnar Fjeld
13.09.2021

 Legally signed by
Andreas Vik
13.09.2021

 Legally signed by
Bjørn Age Einungbrekke
17.09.2021

Note 10 Transaksjoner med nærstående parter

Nærstående part	Tilknytning
Aider Konsern AS	Morselskap
Aider Bergen AS	Søsterselskap
Aider Tech AS	Søsterselskap

Følgende interne transaksjoner har funnet sted i 2020:

	Beløp
Salg av arbeidskraft	7 176 834
Systemsalg	508 372

Note 11 Mellomværende med selskap i samme konsern m.v.


	Kundefordringer		Andre fordringer	
	2020	2019	2020	2019
Foretak i samme konsern	1 507 996	1 783 120	16 511 506	3 269 640
	Leverandørgjeld		Annen langsiktig gjeld	
Foretak i samme konsern	2 799 845	1 818 040	0	0





TET REGNSKAP OG ØKONOMI AS

Note 12 Pantstillelser og garantier

DNB Bank ASA hadde ved utgangen av 2020 facoringpant og pant i driftstilbehør på MNOK

 Legally signed by
Anna Patricia Olsson
13.09.2021

 Legally signed by
Bjørnar Fjeld
13.09.2021

 Legally signed by
Andreas Vik
13.09.2021

 Legally signed by
Bjørn Åge Einungbrekke
17.09.2021

	31.12.2020	31.12.2019
Sum	0	0
Regnskapsført verdi av pantsikrede eiendeler		
Driftstilbehør	2 216 973	937 067
Kundefordringer	16 840 140	14 270 622
Sum	19 057 113	15 207 690