



ÅRSREGNSKAPET FOR REGNSKAPSÅRET 2022 - GENERELL INFORMASJON

Enheten

Organisasjonsnummer: 997 796 551
Organisasjonsform: Aksjeselskap
Foretaksnavn: ØVERBY CONSULTING AS
Forretningsadresse: Munkedamsveien 59B
0270 OSLO

Regnskapsår

Årsregnskapets periode: 01.01.2022 - 31.12.2022

Konsern

Morselskap i konsern: Nei

Regnskapsregler

Regler for små foretak benyttet: Ja
Benyttet ved utarbeidelsen av årsregnskapet til selskapet: Regnskapslovens alminnelige regler

Årsregnskapet fastsatt av kompetent organ

Bekreftet av representant for selskapet: Pål Steinar Øverby
Dato for fastsettelse av årsregnskapet: 06.03.2023

Grunnlag for avgivelse

År 2022: Årsregnskapet er elektronisk innlevert
År 2021: Tall er hentet fra elektronisk innlevert årsregnskap fra 2022

Det er ikke krav til at årsregnskapet m.v. som sendes til Regnskapsregisteret er undertegnet. Kontrollen på at dette er utført ligger hos revisor/enhetens øverste organ. Sikkerheten ivaretas ved at innsender har rolle/rettighet for innsending av årsregnskapet via Altinn, og ved at det bekreftes at årsregnskapet er fastsatt av kompetent organ.

Brønnøysundregistrene, 24.07.2024



Resultatregnskap

Beløp i: NOK	Note	2022	2021
RESULTATREGNSKAP			
Inntekter			
Salgsinntekt		1 018 260	1 464 030
Sum inntekter		1 018 260	1 464 030
Kostnader			
Varekostnad		120 000	20 000
Lønnskostnad	3	1 025 470	693 833
Annen driftskostnad		171 057	255 312
Sum kostnader		1 316 527	969 145
Driftsresultat		-298 267	494 885
Finansinntekter og finanskostnader			
Annen finansinntekt		225 364	7 543
Sum finansinntekter		225 364	7 543
Verdireduksjon finansielle instrumenter		38 747	
Annen rentekostnad		125	
Sum finanskostnader		38 872	
Netto finans		186 492	7 543
Ordinært resultat før skattekostnad		-111 775	502 428
Skattekostnad på resultat	2	-14 438	108 877
Ordinært resultat etter skattekostnad		-97 337	393 551
Årsresultat	1	-97 337	393 551
Årsresultat etter minoritetsinteresser		-97 337	393 551
Totalresultat		-97 337	393 551
Overføringer og disponeringer			
Ordinært utbytte			300 000
Avsatt til annen egenkapital		-97 337	93 550



Resultatregnskap

Beløp i: NOK	Note	2022	2021
Sum overføringer og disponeringer		-97 337	393 550



Balanse

Beløp i: NOK	Note	2022	2021
BALANSE - EIENDELER			
Anleggsmidler			
Immaterielle eiendeler			
Utsatt skattefordel	2	14 438	
Sum immaterielle eiendeler		14 438	
Finansielle anleggsmidler			
Investeringer i aksjer og andeler		513 410	552 157
Sum finansielle anleggsmidler		513 410	552 157
Sum anleggsmidler		527 848	552 157
Omløpsmidler			
Varer			
Fordringer			
Kundefordringer		4 500	129 405
Andre kortsiktige fordringer		17 045	29 726
Sum fordringer		21 545	159 131
Bankinnskudd, kontanter og lignende			
Bankinnskudd, kontanter o.l.		438 844	744 045
Sum bankinnskudd, kontanter og lignende		438 844	744 045
Sum omløpsmidler		460 389	903 176
SUM EIENDELER		988 237	1 455 333
BALANSE - EGENKAPITAL OG GJELD			
Egenkapital			
Innskutt egenkapital			
Aksjekapital		30 000	30 000
Sum innskutt egenkapital		30 000	30 000



Balanse

Beløp i: NOK	Note	2022	2021
Opptjent egenkapital			
Annen egenkapital		749 105	846 443
Sum opptjent egenkapital		749 105	846 443
Sum egenkapital	1	779 105	876 443
Gjeld			
Langsiktig gjeld			
Utsatt skatt	2		
Annen langsiktig gjeld			
Sum langsiktig gjeld		0	0
Kortsiktig gjeld			
Leverandørgjeld		34 291	27 940
Betalbar skatt	2		53 722
Skyldig offentlige avgifter		43 683	119 337
Utbytte			300 000
Annen kortsiktig gjeld		131 157	77 891
Sum kortsiktig gjeld		209 131	578 890
Sum gjeld		209 131	578 890
SUM EGENKAPITAL OG GJELD		988 236	1 455 333



Brønnøysundregistrene

ÅRSREGNSKAP FOR REGNSKAPSÅRET 2022 - GENERELL INFORMASJON

Journalnummer: 2023 319520

Enheten

Organisasjonsnummer: 997 796 551
Organisasjonsform: Aksjeselskap
Foretaksnavn: ØVERBY CONSULTING AS
Forretningsadresse: Munkedamsveien 59B
0270 OSLO

Regnskapsår

Årsregnskapets periode: 01.01.2022 - 31.12.2022

Konsern

Morselskap i konsern: Nei

Regnskapsregler

Regler for små foretak benyttet: Ja
Benyttet ved utarbeidelsen av
årsregnskapet til selskapet: Regnskapslovens alminnelige regler

Årsregnskapet fastsatt av kompetent organ

Bekreftet av representant for selskapet: Pål Steinar Øverby
Dato for fastsettelse av årsregnskapet: 06.03.2023

Revisjon

Selskapet har besluttet at årsregnskapet
ikke skal revideres: Ja
Årsregnskapet er utarbeidet av ekstern
autorisert regnskapsfører: Ja
Ekstern autorisert regnskapsfører har i
løpet av regnskapsåret bistått ved den
løpende regnskapsføringen eller utført
andre tjenester for selskapet enn å
utarbeide årsregnskapet: Ja

Grunnlag for avgivelse

År 2022: Årsregnskap er elektronisk innlevert.
År 2021: Tall er hentet fra elektronisk innlevert årsregnskap fra 2022.

Det er ikke krav til at årsregnskapet m.v. som sendes til Regnskapsregisteret er undertegnet. Kontrollen på at dette er utført ligger hos revisor/enhetens øverste organ. Sikkerheten ivaretas ved at innsender har rolle/rettighet for innsending av årsregnskapet via Altinn, og ved at det bekreftes at årsregnskapet er fastsatt av kompetent organ.

Brønnøysundregistrene, 08.03.2023

Brønnøysundregistrene
Postadresse: Postboks 900, 8910 Brønnøysund
Telefon: 75 00 75 00
E-post: firmapost@brreg.no Internett: www.brreg.no
Organisasjonsnummer: 974 760 673



Organisasjonsnr: 997 796 551
ØVERBY CONSULTING AS

RESULTATREGNSKAP

Beløp i: NOK	Note	2022	2021
RESULTATREGNSKAP			
Inntekter			
Salgsinntekt		1 018 260	1 464 030
Sum inntekter		1 018 260	1 464 030
Kostnader			
Varekostnad		120 000	20 000
Lønnskostnad	3	1 025 470	693 833
Annen driftskostnad		171 057	255 312
Sum kostnader		1 316 527	969 145
Driftsresultat		-298 267	494 885
Finansinntekter og finanskostnader			
Annen finansinntekt		225 364	7 543
Sum finansinntekter		225 364	7 543
Verdireduksjon finansielle instrumenter		38 747	
Annen rentekostnad		125	
Sum finanskostnader		38 872	
Netto finans		186 492	7 543
Ordinært resultat før skattekostnad		-111 775	502 428
Skattekostnad på resultat	2	-14 438	108 877
Ordinært resultat etter skattekostnad		-97 337	393 551
Årsresultat	1	-97 337	393 551
Årsresultat etter minoritetsinteresser		-97 337	393 551
Totalresultat		-97 337	393 551
Overføringer og disponeringer			
Ordinært utbytte			300 000
Avsatt til annen egenkapital		-97 337	93 550
Sum overføringer og disponeringer		-97 337	393 550



Organisasjonsnr: 997 796 551
ØVERBY CONSULTING AS

BALANSE

Beløp i: NOK	Note	2022	2021
BALANSE - EIENDELER			
Anleggsmidler			
Immaterielle eiendeler			
Utsatt skattefordel	2	14 438	
Sum immaterielle eiendeler		14 438	
Finansielle anleggsmidler			
Investeringer i aksjer og andeler		513 410	552 157
Sum finansielle anleggsmidler		513 410	552 157
Sum anleggsmidler		527 848	552 157
Omløpsmidler			
Varer			
Fordringer			
Kundefordringer		4 500	129 405
Andre kortsiktige fordringer		17 045	29 726
Sum fordringer		21 545	159 131
Bankinnskudd, kontanter og lignende			
Bankinnskudd, kontanter o. l.		438 844	744 045
Sum bankinnskudd, kontanter og lignende		438 844	744 045
Sum omløpsmidler		460 389	903 176
SUM EIENDELER		988 237	1 455 333
BALANSE - EGENKAPITAL OG GJELD			
Egenkapital			
Innskutt egenkapital			
Aksjekapital		30 000	30 000
Sum innskutt egenkapital		30 000	30 000
Opptjent egenkapital			
Annen egenkapital		749 105	846 443
Sum opptjent egenkapital		749 105	846 443
Sum egenkapital	1	779 105	876 443



Gjeld		
Langsiktig gjeld		
Utsatt skatt	2	
Annen langsiktig gjeld		
Sum langsiktig gjeld	0	0
Kortsiktig gjeld		
Leverandørgjeld	34 291	27 940
Betalbar skatt	2	53 722
Skyldig offentlige avgifter	43 683	119 337
Utbytte		300 000
Annen kortsiktig gjeld	131 157	77 891
Sum kortsiktig gjeld	209 131	578 890
Sum gjeld	209 131	578 890
SUM EGENKAPITAL OG GJELD	988 236	1 455 333



Organisasjonsnr: 997 796 551
ØVERBY CONSULTING AS

NOTEOPPLYSNINGER - SELSKAP - alle poster oppgitt i hele tall

Note

Antall årsverk i regnskapsåret
2.00

<u>Sum</u>	<u>Beløp</u>
<u>Balanseført verdi 31.12.</u>	<u>Varige driftsmidler Immaterielle eiend.</u>

Konsernregnskap

Morselskapet sitt navn

Forretningskontor for morselskapet

Begrunnelse for at datterselskap er utelatt fra konsolideringen

<u>Samlet beløp - tilknyttet selskap</u>	<u>Årets</u>	<u>Fjorårets</u>
--	--------------	------------------

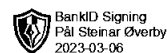
<u>Samlet beløp - foretak i samme konsern</u>	<u>Årets</u>	<u>Fjorårets</u>
---	--------------	------------------

<u>Samlet beløp - foretak i samme konsern</u>	<u>Årets</u>	<u>Fjorårets</u>
---	--------------	------------------

<u>Samlet beløp - felles kontrollert virksomhet</u>	<u>Årets</u>	<u>Fjorårets</u>
---	--------------	------------------

<u>Pantstillelse</u>	<u>Beløp</u>
----------------------	--------------

<u>Beholdning av egne aksjer</u>	<u>Antall</u>	<u>Pålydende</u>	<u>Andel av aksjek.</u>
----------------------------------	---------------	------------------	-------------------------

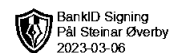


Årsregnskap 2022

Øverby Consulting AS

Resultatregnskap
Balanse
Noter til regnskapet

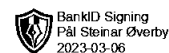
Org.nr.: 997 796 551



Resultatregnskap

Øverby Consulting AS

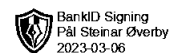
Driftsinntekter og driftskostnader	Note	2022	2021
Salgsinntekt		1 018 260	1 464 030
Sum driftsinntekter		1 018 260	1 464 030
Varekostnad		120 000	20 000
Lønnskostnad	3	1 025 470	693 833
Annen driftskostnad		171 057	255 312
Sum driftskostnader		1 316 527	969 145
Driftsresultat		-298 267	494 885
Finansinntekter og finanskostnader			
Annen finansinntekt		225 364	7 543
Verdireduksjon finansielle instrumenter		38 747	0
Annen rentekostnad		125	0
Resultat av finansposter		186 492	7 543
Resultat før skattekostnad		-111 775	502 428
Skattekostnad på resultat	2	-14 438	108 877
Resultat		-97 337	393 551
Årsresultat	1	-97 337	393 551
Overføringer			
Avsatt til utbytte		0	300 000
Avsatt til annen egenkapital		-97 337	93 550
Sum overføringer		-97 337	393 550



Balanse

Øverby Consulting AS

Eiendeler	Note	2022	2021
Anleggsmidler			
Immaterielle eiendeler			
Utsatt skattefordel	2	14 438	0
Sum immaterielle eiendeler		14 438	0
Finansielle anleggsmidler			
Investeringer i aksjer og andeler		513 410	552 157
Sum finansielle anleggsmidler		513 410	552 157
Sum anleggsmidler		527 848	552 157
Omløpsmidler			
Fordringer			
Kundefordringer		4 500	129 405
Andre kortsiktige fordringer		17 045	29 726
Sum fordringer		21 545	159 131
Bankinnskudd, kontanter o.l.		438 844	744 045
Sum omløpsmidler		460 389	903 176
Sum eiendeler		988 237	1 455 333



Balanse


Øverby Consulting AS

Egenkapital og gjeld	Note	2022	2021
Egenkapital			
Innskutt egenkapital			
Aksjekapital		30 000	30 000
Sum innskutt egenkapital		30 000	30 000
Opptjent egenkapital			
Annen egenkapital		749 105	846 443
Sum opptjent egenkapital		749 105	846 443
Sum egenkapital	1	779 105	876 443
Gjeld			
Kortsiktig gjeld			
Leverandørgjeld		34 291	27 940
Betalbar skatt	2	0	53 722
Skyldig offentlige avgifter		43 683	119 337
Utbytte		0	300 000
Annen kortsiktig gjeld		131 157	77 891
Sum kortsiktig gjeld		209 131	578 890
Sum gjeld		209 131	578 890
Sum egenkapital og gjeld		988 236	1 455 333

06.03.2023

Styret i Øverby Consulting AS

Pål Steinar Øverby
styreleder/daglig leder



Regnskapsprinsipper

Årsregnskapet er satt opp i samsvar med regnskapsloven og NRS 8 - God regnskapsskikk for små foretak.

Driftsinntekter

Inntektsføring ved salg av varer skjer på leveringstidspunktet. Tjenester inntektsføres etter hvert som de leveres.

Skatt

Skattekostnaden i resultatregnskapet omfatter både periodens betalbare skatt og endring i utsatt skatt. Utsatt skatt er beregnet med 22 % på grunnlag av de midlertidige forskjeller som eksisterer mellom regnskapsmessige og skattemessige verdier, samt ligningsmessig underskudd til fremføring ved utgangen av regnskapsåret. Skatteøkende og skattereduserende midlertidige forskjeller som reverserer eller kan reverseres i samme periode er utlignet og nettoført.

Klassifisering og vurdering av anleggsmidler

Anleggsmidler omfatter eiendeler bestemt til varig eie og bruk. Anleggsmidler er vurdert til anskaffelseskost. Varige driftsmidler balanseføres og avskrives over driftsmidlets økonomiske levetid. Avskrivningsperioden for fast eiendom anskaffet etter 2009 er dekomponert i en del som gjelder råbygget og en del som gjelder faste tekniske installasjoner. Varige driftsmidler nedskrives til gjenvinnbart beløp ved verdifall som forventes ikke å være forbigående. Gjenvinnbart beløp er det høyeste av netto salgsverdi og verdi i bruk. Verdi i bruk er nåverdi av fremtidige kontantstrømmer knyttet til eiendelen. Nedskrivningen reverseres når grunnlaget for nedskrivningen ikke lenger er til stede. Børsnoterte aksjer vurderes til virkelig verdi dersom denne er lavere enn kostpris.

Klassifisering og vurdering av omløpsmidler

Omløpsmidler og kortsiktig gjeld omfatter normalt poster som forfaller til betaling innen ett år etter balansedagen, samt poster som knytter seg til varekretsløpet. Omløpsmidler vurderes til laveste verdi av anskaffelseskost og virkelig verdi.

Datterselskap vurderes etter kostmetoden i selskapsregnskapet. Investeringen er vurdert til anskaffelseskost for aksjene med mindre nedskrivning har vært nødvendig. Det er foretatt nedskrivning til virkelig verdi når verdifall skyldes årsaker som ikke kan forventes å være forbigående og det må anses nødvendig etter god regnskapsskikk. Nedskrivninger er reversert når grunnlaget for nedskrivning ikke lenger er til stede.

Utbytte, konsernbidrag og andre utdelinger fra datterselskap er inntektsført samme år som det er avsatt i givers regnskap. Overstiger utbytte / konsernbidraget andelen av opptjent resultat etter anskaffelsestidspunktet, representerer den overskytende del tilbakebetaling av investert kapital, og utdelingene er fratrukket investeringens verdi i balansen til morselskapet.

Fordringer

Kundefordringer og andre fordringer oppføres til pålydende etter fradrag for avsetning til forventet tap. Avsetning til tap gjøres på grunnlag av en individuell vurdering av de enkelte fordringene.



Note 1 Egenkapital

	Aksjekapital	Annen egenkapital	Sum egenkapital
Pr. 31.12.2021	30 000	846 443	876 443
Årets resultat	0	-97 337	-97 337
Pr 31.12.2022	30 000	749 105	779 105

Note 2 Skatt

Årets skattekostnad	2022	2021
Resultatført skatt på ordinært resultat:		
Betalbar skatt	0	53 722
Endring i utsatt skattefordel	-14 438	55 155
Skattekostnad ordinært resultat	-14 438	108 877
Skattepliktig inntekt:		
Resultat før skatt	-111 775	502 428
Permanente forskjeller	46 146	0
Skattepliktig inntekt	-65 629	502 428
Betalbar skatt i balansen:		
Betalbar skatt på årets resultat	0	53 722
Sum betalbar skatt i balansen	0	53 722

Skatteeffekten av midlertidige forskjeller og underskudd til fremføring som har gitt opphav til utsatt skatt og utsatte skattefordeler, spesifisert på typer av midlertidige forskjeller

	2022	2021	Endring
Akkumulert fremførbart underskudd	-65 629	0	65 629
Grunnlag for utsatt skattefordel	-65 629	0	65 629
Utsatt skattefordel (22 %)	-14 438	0	14 438

Note 3 Lønnskostnader og antall årsverk

Lønnskostnader	2022	2021
Lønninger	857 107	545 810
Arbeidsgiveravgift	126 036	82 756
Andre ytelser	42 326	65 268
Sum	1 025 470	693 833

Selskapet har i 2022 sysselsatt 2 årsverk.