



## ÅRSREGNSKAPET FOR REGNSKAPSÅRET 2021 - GENERELL INFORMASJON

### Enheten

Organisasjonsnummer:	914 739 969
Organisasjonsform:	Aksjeselskap
Foretaksnavn:	GRUNDIG NORDIC AS
Forretningsadresse:	Karenslyst allé 2 0278 OSLO

### Regnskapsår

Årsregnskapets periode:	01.01.2021 - 31.12.2021
-------------------------	-------------------------

### Konsern

Morselskap i konsern:	Nei
-----------------------	-----

### Regnskapsregler

Regler for små foretak benyttet:	Nei
Benyttet ved utarbeidelsen av årsregnskapet til selskapet:	Regnskapslovens alminnelige regler

### Årsregnskapet fastsatt av kompetent organ

Bekreftet av representant for selskapet:	Per Kristian Ervik
Dato for fastsettelse av årsregnskapet:	29.06.2022

### Grunnlag for avgivelse

År 2021: Årsregnskapet er elektronisk innlevert  
År 2020: Tall er hentet fra elektronisk innlevert årsregnskap fra 2021

*Det er ikke krav til at årsregnskapet m.v. som sendes til Regnskapsregisteret er undertegnet. Kontrollen på at dette er utført ligger hos revisor/enhetens øverste organ. Sikkerheten ivaretas ved at innsender har rolle/rettighet for innsending av årsregnskapet via Altinn, og ved at det bekreftes at årsregnskapet er fastsatt av kompetent organ.*

Brønnøysundregistrene, 23.08.2023



## Resultatregnskap

Beløp i: NOK	Note	2021	2020
<b>RESULTATREGNSKAP</b>			
<b>Inntekter</b>			
Salgsinntekt	2,3	635 473 986	626 574 727
Annen driftsinntekt	3	17 520 596	13 295 068
<b>Sum inntekter</b>		<b>652 994 582</b>	<b>639 869 795</b>
<b>Kostnader</b>			
Varekostnad		528 670 783	489 270 840
Lønnskostnad	4,5	54 360 361	50 147 980
Avskrivning på varige driftsmidler og immaterielle eiendeler	6	925 875	804 422
Annen driftskostnad	4,7	75 758 669	75 394 393
<b>Sum kostnader</b>		<b>659 715 688</b>	<b>615 617 635</b>
<b>Driftsresultat</b>		<b>-6 721 106</b>	<b>24 252 160</b>
<b>Finansinntekter og finanskostnader</b>			
Annen finansinntekt		11 504 590	23 691 212
<b>Sum finansinntekter</b>		<b>11 504 590</b>	<b>23 691 212</b>
Verdireduksjon andre finansielle instrumenter vurdert til virkelig verdi		360 649	884 924
Annen finanskostnad		6 908 616	26 406 692
<b>Sum finanskostnader</b>		<b>7 269 265</b>	<b>27 291 616</b>
<b>Netto finans</b>		<b>4 235 325</b>	<b>-3 600 404</b>
<b>Ordinært resultat før skattekostnad</b>		<b>-2 485 781</b>	<b>20 651 756</b>
Skattekostnad på ordinært resultat	8	638 000	4 237 733
<b>Ordinært resultat etter skattekostnad</b>		<b>-3 123 781</b>	<b>16 414 023</b>
<b>Årsresultat</b>		<b>-3 123 781</b>	<b>16 414 023</b>
<b>Overføringer og disponeringer</b>			
Ordinært utbytte	14	0	31 410 000
Overføringer til/fra annen egenkapital	14	-3 123 781	-14 995 977
<b>Sum overføringer og disponeringer</b>		<b>-3 123 781</b>	<b>16 414 023</b>



## Resultatregnskap

<b>Beløp i: NOK</b>	<b>Note</b>	<b>2021</b>	<b>2020</b>
---------------------	-------------	-------------	-------------

---



## Balanse

Beløp i: NOK	Note	2021	2020
<b>BALANSE - EIENDELER</b>			
<b>Anleggsmidler</b>			
<b>Immaterielle eiendeler</b>			
Konsesjoner, patenter, lisenser, varemerker og lignende rettigheter	6	457 709	915 347
Utsatt skattefordel	8	9 062 064	9 062 064
<b>Sum immaterielle eiendeler</b>		<b>9 519 773</b>	<b>9 977 411</b>
<b>Varige driftsmidler</b>			
Driftsløsøre, inventar, verktøy, kontormaskiner og lignende	6	1 717 812	1 747 122
<b>Sum varige driftsmidler</b>		<b>1 717 812</b>	<b>1 747 122</b>
<b>Finansielle anleggsmidler</b>			
Andre fordringer		1 602 723	1 595 350
<b>Sum finansielle anleggsmidler</b>		<b>1 602 723</b>	<b>1 595 350</b>
<b>Sum anleggsmidler</b>		<b>12 840 308</b>	<b>13 319 883</b>
<b>Omløpsmidler</b>			
<b>Varer</b>			
Varer	9	679 746	9 383 952
<b>Sum varer</b>		<b>679 746</b>	<b>9 383 952</b>
<b>Fordringer</b>			
Kundefordringer	10	258 729 070	180 281 993
Andre fordringer	10	22 029 900	16 575 547
<b>Sum fordringer</b>		<b>280 758 970</b>	<b>196 857 540</b>
<b>Investeringer</b>			
Andre finansielle instrumenter		95 500	401 897
<b>Sum investeringer</b>		<b>95 500</b>	<b>401 897</b>
<b>Bankinnskudd, kontanter og lignende</b>			
Bankinnskudd, kontanter og lignende	11	16 448 040	103 681 913
<b>Sum bankinnskudd, kontanter og lignende</b>		<b>16 448 040</b>	<b>103 681 913</b>



## Balanse

Beløp i: NOK	Note	2021	2020
Sum omløpsmidler		297 982 256	310 325 302
<b>SUM EIENDELER</b>		<b>310 822 564</b>	<b>323 645 185</b>
<b>BALANSE - EGENKAPITAL OG GJELD</b>			
<b>Egenkapital</b>			
<b>Innskutt egenkapital</b>			
Selskapskapital	13,14	1 000 000	1 000 000
Overkurs	14	3 003 253	3 003 253
<b>Sum innskutt egenkapital</b>		<b>4 003 253</b>	<b>4 003 253</b>
<b>Opptjent egenkapital</b>			
Annen egenkapital	14	5 719 099	8 842 880
<b>Sum opptjent egenkapital</b>		<b>5 719 099</b>	<b>8 842 880</b>
<b>Sum egenkapital</b>		<b>9 722 352</b>	<b>12 846 133</b>
<b>Sum langsiktig gjeld</b>		<b>0</b>	<b>0</b>
<b>Kortsiktig gjeld</b>			
Derivater		54 253	
Leverandørgjeld	10	227 977 101	191 256 405
Betalbar skatt	8	0	4 237 733
Skyldige offentlige avgifter		3 649 608	3 532 348
Utbytte			31 410 000
Annen kortsiktig gjeld	12	69 419 250	80 362 566
<b>Sum kortsiktig gjeld</b>		<b>301 100 212</b>	<b>310 799 052</b>
<b>Sum gjeld</b>		<b>301 100 212</b>	<b>310 799 052</b>
<b>SUM EGENKAPITAL OG GJELD</b>		<b>310 822 564</b>	<b>323 645 185</b>



## Brønnøysundregistrene

### ÅRSREGNSKAP FOR REGNSKAPSÅRET 2021 - GENERELL INFORMASJON

Journalnummer: 2022 918783

#### Enheten

Organisasjonsnummer: 914 739 969  
Organisasjonsform: Aksjeselskap  
Foretaksnavn: GRUNDIG NORDIC AS  
Forretningsadresse: Karenslyst allé 2  
0278 OSLO

#### Regnskapsår

Årsregnskapets periode: 01.01.2021 - 31.12.2021

#### Konsern

Morselskap i konsern: Nei

#### Regnskapsregler

Regler for små foretak benyttet: Nei  
Benyttet ved utarbeidelsen av  
årsregnskapet til selskapet: Regnskapslovens alminnelige regler

#### Årsregnskapet fastsatt av kompetent organ

Bekreftet av representant for selskapet: Per Kristian Ervik  
Dato for fastsettelse av årsregnskapet: 29.06.2022

#### Grunnlag for avgivelse

År 2021: Årsregnskap er elektronisk innlevert.  
År 2020: Tall er hentet fra elektronisk innlevert årsregnskap fra 2021.

*Det er ikke krav til at årsregnskapet m.v. som sendes til Regnskapsregisteret er undertegnet. Kontrollen på at dette er utført ligger hos revisor/enhetens øverste organ. Sikkerheten ivaretas ved at innsender har rolle/rettighet for innsending av årsregnskapet via Altinn, og ved at det bekreftes at årsregnskapet er fastsatt av kompetent organ.*

Brønnøysundregistrene, 07.09.2022



Organisasjonsnr: 914 739 969  
GRUNDIG NORDIC AS

## RESULTATREGNSKAP

<b>Beløp i: NOK</b>	<b>Note</b>	<b>2021</b>	<b>2020</b>
<b>RESULTATREGNSKAP</b>			
<b>Inntekter</b>			
Salgsinntekt	2,3	635 473 986	626 574 727
Annen driftsinntekt	3	17 520 596	13 295 068
<b>Sum inntekter</b>		<b>652 994 582</b>	<b>639 869 795</b>
<b>Kostnader</b>			
Varekostnad		528 670 783	489 270 840
Lønnskostnad	4,5	54 360 361	50 147 980
Avskrivning på varige driftsmidler og immaterielle eiendeler	6	925 875	804 422
Annen driftskostnad	4,7	75 758 669	75 394 393
<b>Sum kostnader</b>		<b>659 715 688</b>	<b>615 617 635</b>
<b>Driftsresultat</b>		<b>-6 721 106</b>	<b>24 252 160</b>
<b>Finansinntekter og finanskostnader</b>			
Annen finansinntekt		11 504 590	23 691 212
<b>Sum finansinntekter</b>		<b>11 504 590</b>	<b>23 691 212</b>
Verdireduksjon andre finansielle instrumenter vurdert til virkelig verdi		360 649	884 924
Annen finanskostnad		6 908 616	26 406 692
<b>Sum finanskostnader</b>		<b>7 269 265</b>	<b>27 291 616</b>
<b>Netto finans</b>		<b>4 235 325</b>	<b>-3 600 404</b>
<b>Ordinært resultat før skattekostnad</b>			
Skattekostnad på ordinært resultat	8	638 000	4 237 733
<b>Ordinært resultat etter skattekostnad</b>		<b>-3 123 781</b>	<b>16 414 023</b>
<b>Årsresultat</b>		<b>-3 123 781</b>	<b>16 414 023</b>
<b>Overføringer og disponeringer</b>			
Ordinært utbytte	14	0	31 410 000
Overføringer til/fra annen egenkapital	14	-3 123 781	-14 995 977
<b>Sum overføringer og disponeringer</b>		<b>-3 123 781</b>	<b>16 414 023</b>



Organisasjonsnr: 914 739 969  
GRUNDIG NORDIC AS

## BALANSE

Beløp i: NOK	Note	2021	2020
<b>BALANSE - EIENDELER</b>			
<b>Anleggsmidler</b>			
<b>Immaterielle eiendeler</b>			
Konsesjoner, patenter, lisenser, varemerker og lignende rettigheter	6	457 709	915 347
Utsatt skattefordel	8	9 062 064	9 062 064
<b>Sum immaterielle eiendeler</b>		<b>9 519 773</b>	<b>9 977 411</b>
<b>Varige driftsmidler</b>			
Driftsløsøre, inventar, verktøy, kontormaskiner og lignende	6	1 717 812	1 747 122
<b>Sum varige driftsmidler</b>		<b>1 717 812</b>	<b>1 747 122</b>
<b>Finansielle anleggsmidler</b>			
Andre fordringer		1 602 723	1 595 350
<b>Sum finansielle anleggsmidler</b>		<b>1 602 723</b>	<b>1 595 350</b>
<b>Sum anleggsmidler</b>		<b>12 840 308</b>	<b>13 319 883</b>
<b>Omløpsmidler</b>			
<b>Varer</b>			
Varer	9	679 746	9 383 952
<b>Sum varer</b>		<b>679 746</b>	<b>9 383 952</b>
<b>Fordringer</b>			
Kundefordringer	10	258 729 070	180 281 993
Andre fordringer	10	22 029 900	16 575 547
<b>Sum fordringer</b>		<b>280 758 970</b>	<b>196 857 540</b>
<b>Investeringer</b>			
Andre finansielle instrumenter		95 500	401 897
<b>Sum investeringer</b>		<b>95 500</b>	<b>401 897</b>
<b>Bankinnskudd, kontanter og lignende</b>			
Bankinnskudd, kontanter og lignende	11	16 448 040	103 681 913
<b>Sum bankinnskudd, kontanter og lignende</b>		<b>16 448 040</b>	<b>103 681 913</b>
<b>Sum omløpsmidler</b>		<b>297 982 256</b>	<b>310 325 302</b>
<b>SUM EIENDELER</b>		<b>310 822 564</b>	<b>323 645 185</b>



## BALANSE - EGENKAPITAL OG GJELD

### Egenkapital

#### Innskutt egenkapital

Selskapskapital	13,14	1 000 000	1 000 000
Overkurs	14	3 003 253	3 003 253
<b>Sum innskutt egenkapital</b>		<b>4 003 253</b>	<b>4 003 253</b>

#### Opptjent egenkapital

Annen egenkapital	14	5 719 099	8 842 880
<b>Sum opptjent egenkapital</b>		<b>5 719 099</b>	<b>8 842 880</b>

**Sum egenkapital** 9 722 352 12 846 133

**Sum langsiktig gjeld** 0 0

#### Kortsiktig gjeld

Derivater		54 253	
Leverandørgjeld	10	227 977 101	191 256 405
Betalbar skatt	8	0	4 237 733
Skyldige offentlige avgifter		3 649 608	3 532 348
Utbytte			31 410 000
Annen kortsiktig gjeld	12	69 419 250	80 362 566
<b>Sum kortsiktig gjeld</b>		<b>301 100 212</b>	<b>310 799 052</b>

**Sum gjeld** 301 100 212 310 799 052

**SUM EGENKAPITAL OG GJELD** 310 822 564 323 645 185



Organisasjonsnr: 914 739 969  
GRUNDIG NORDIC AS

NOTEOPPLYSNINGER - SELSKAP - alle poster oppgitt i hele tall

Note  
1

## Regnskapsprinsipper

<u>Sum</u>	<u>Beløp</u>		
<u>Balanseført verdi 31.12.</u>	<u>Varige driftsmidler</u>	<u>Immaterielle eiend.</u>	
<u>Samlet beløp - tilknyttet selskap</u>	<u>Årets</u>	<u>Fjorårets</u>	
<u>Samlet beløp - foretak i samme konsern</u>	<u>Årets</u>	<u>Fjorårets</u>	
<u>Samlet beløp - foretak i samme konsern</u>	<u>Årets</u>	<u>Fjorårets</u>	
<u>Samlet beløp - felles kontrollert virksomhet</u>	<u>Årets</u>	<u>Fjorårets</u>	
<u>Pantstillelse</u>	<u>Beløp</u>		
<u>Beholdning av egne aksjer</u>	<u>Antall</u>	<u>Pålydende</u>	<u>Andel av aksjek.</u>



Grundig Nordic AS  
Org.nr: 914 739 969

---

## Årsrapport for 2021

### Årsberetning

#### Årsregnskap

- Resultatregnskap
- Balanse
- Kontantstrømoppstilling
- Noter

### Revisjonsberetning

---

Side 1



## Grundig Nordic AS

Org.nr: 914 739 969

### Arbeidsmiljø

Styret anser arbeidsmiljøet som tilfredsstillende, og har ikke iverksatt spesielle tiltak på dette området i 2021. Det har ikke vært skader eller ulykker i 2021. Samlet sykefravær utgjør 4,8%.

### Likestilling

Selskapet har i 2021 sysselsatt totalt 49 ansatte, og styret har hatt fire medlemmer. Fordelingen blant de ansatte har vært 13 kvinner og 36 menn, mens styret har bestått av fire menn.

Gjennomsnittslønnen for kvinner ligger likt med gjennomsnittslønnen for menn. Likestilling er etter vår mening godt ivarett i selskapet og det iverksettes derfor ikke ytterligere tiltak innen området.

### Diskriminering

Selskapet arbeider aktivt for å forhindre diskriminering som følge av nedsatt funksjonsevne, etnisitet, nasjonal opprinnelse, hudfarge, religion eller livssyn. Aktivitetene omfatter blant annet rekruttering, lønns- og arbeidsvilkår, forfremmelse, utviklingsmuligheter og beskyttelse mot trakassering. Grundig Nordic AS har som målsetning å reflektere befolkningen i nærområdet. I stillingsannonse har man oppfordret personer til å søke uansett alder, kjønn, funksjonsevne eller kulturell bakgrunn.

### Ytre miljø

Selskapet er tilknyttet Elretur i Norge og Danmark.

Gjennom avregning av miljøbidrag sikres returer og behandling av utrangerte/kasserte elektroniske produkter i henhold til lovgivningen. Konsernet utgir en årlig bærekraftsrapport som viser de initiativer selskapet har på kort og lang sikt.

### Forsikring for styrets medlemmer og daglig leder

Selskapet har en ansvarsforsikring for styret og daglig leder, tegnet gjennom vårt morselskap.

Forsikringen dekker juridisk ansvar (saksomkostninger og potensielle tap) for urettmessige handlinger begått av en forsikret person i hans/hennes lederskap.

Oslo, 29. Juni 2022  
Styret for Grundig Nordic AS

Fatih Kemal Ebiclioglu  
Styreleder / Chairman

Mehmet Ragip Balcioglu  
Styremedlem / Board member

Hakan Hamdi Bulgurcu  
Styremedlem / Board member

Per Kristian Ervik  
Styremedlem / Board member/  
Adm.Dir.



**Grundig Nordic AS**  
Org.nr: 914 739 969

---

## Årsberetning 2021

**Grundig Nordic AS**  
Adresse: Karenslyst allé 2, 0278 OSLO  
Org.nr: 914 739 969 MVA

### Virksomhetens art

Grundig Nordic No AS driver handel med hjemmeelektronikk og husholdningsapparater. Selskapet har forretningslokale i Oslo. Selskapet har en registrert filial i Danmark.

### Rettvisende oversikt

Styret mener at årsregnskapet gir et rettvisende bilde av Grundig Nordic AS's eiendeler og gjeld, finansielle stilling og resultat.

### Redegjørelse for foretakets utsikter

Styret i Grundig Nordic AS mener selskapet er godt posisjonert for fremtidig utvikling av det nordiske hjemmeelektronikkmarkedet. Selskapet har de senere år styrket sin posisjon i markedet for hvitevarer. Selskapet har økt omsetningen fra NOK 626.574.727 i 2020 til NOK 635.473.986 i 2021. Omsetningen i Danmark utgjorde NOK 302.642.807 for 2021.

Kostnadene er under god kontroll, og det gjennomføres løpende effektiviseringsforbedringer. Grundig startet i 2013 med salg av hvitevarer under merkevarene Beko og Blomberg og lanserte selv hvitevarer under eget merke Grundig i 2014. Fremover er det i tillegg fokus på kjøkken- og entreprisemarkedet.

Det er ikke inntruffet omstendigheter etter årsskiftet som er av betydning for vurderingen av selskapets videre drift. I 2021 opplevde selskapet en betydelig økning i sitt kostnadsbilde herunder økte priser på råvarer, komponentmangel samt økte energi og fraktkostnader. Selskapet klarte bare delvis å reflektere disse endringene i prisøkninger til kundene i 2021 som har påvirket selskapets resultat. Vi forventer et tilsvarende kostnadsbilde i 2022 da det er stor usikkerhet i verdensmarkedet, men selskapet vil gjøre nødvendige grep for å minimere den negative effekten.

### Finansiell risiko

Selskapets finansielle risiko er først og fremst knyttet til valutasingninger. Konsernet foretar hedging operasjoner for alle datterselskaper månedlig for å minimalisere denne risiko. Varelageret i selskapet holdes på ett minimum for å redusere risikoen for ukurans og verdien av varelageret blir vurdert månedlig for evt. valutavariasjoner.

Selskapet har mange kunder og de største kjedene innenfor husholdningselektronikk i Norden utgjør majoriteten av selskapets omsetning. All omsetning er kredittforsikret og risiko for tap på fordringer anses derfor som begrenset. Tradisjonelt har det kun vært mindre tap de siste år.

### Egenkapital

Egenkapitalen er redusert med NOK 3.123.781 til NOK 9.722.352 i 2021 mot NOK 12.846.133 i 2020. Egenkapitalprosenten er redusert fra 4,0 % i 2020 til 3,1 % i 2021.

### Kontantstrøm

Samlet kontantstrøm fra operasjonelle aktiviteter i selskapet var på NOK -57.738.223 i 2021 mot NOK 28.137.049 i 2020. Samlede investeringer i varige driftsmidler utgjorde NOK 438.926 i 2021. Likviditetssituasjonen anses tilfredsstillende, og selskapet har ingen bankkreditt.

### Fortsatt drift

I samsvar med regnskapsloven § 3-3 bekreftes det at forutsetningene for fortsatt drift er til stede og at årsregnskapet er avlagt under denne forutsetningen.

---

Side 2



## Grundig Nordic AS

Org.nr: 914 739 969

### Resultatregnskap 01.01-31.12

	Note	2021	2020
<b>Driftsinntekter</b>			
Salgssinntekt	2, 3	635 473 986	626 574 727
Annen driftsinntekt	3	17 520 596	13 295 068
Sum driftsinntekter		<u>652 994 582</u>	<u>639 869 795</u>
<b>Driftskostnader</b>			
Varekostnad		528 670 783	489 270 840
Lønnskostnad	4, 5	54 360 361	50 147 980
Avskrivning	6	925 875	804 422
Annen driftskostnad	4, 7	75 758 669	75 394 393
Sum driftskostnader		<u>659 715 688</u>	<u>615 617 635</u>
Driftsresultat		<u>-6 721 106</u>	<u>24 252 160</u>
<b>Finansinntekter og finanskostnader</b>			
Annen finansinntekt		11 504 590	23 691 212
Verdiendringer finansielle instrumenter, virkelig verdi		-360 649	-884 924
Annen finanskostnad		6 908 616	26 406 692
Netto finansposter		<u>4 235 325</u>	<u>-3 600 404</u>
Ordinært resultat før skattekostnad		<u>-2 485 781</u>	<u>20 651 756</u>
Skattekostnad på ordinært resultat	8	<u>638 000</u>	<u>4 237 733</u>
Årsresultat		<u>-3 123 781</u>	<u>16 414 023</u>
<b>Overføringer og disponeringer</b>			
Ordinært utbytte	14	0	31 410 000
Overføringer annen egenkapital	14	<u>-3 123 781</u>	<u>-14 995 977</u>
Sum disponert		<u>-3 123 781</u>	<u>16 414 023</u>



## Grundig Nordic AS

Org.nr: 914 739 969

### Balanse pr. 31. desember

	Note	2021	2020
<b>Anleggsmidler</b>			
<i>Immaterielle eiendeler</i>			
Konsesjoner, patenter, lisenser, varemerker	6	457 709	915 347
Utsatt skattefordel	8	9 062 064	9 062 064
Sum immaterielle eiendeler		<u>9 519 773</u>	<u>9 977 411</u>
<i>Varige driftsmidler</i>			
Driftsløsøre, inventar, verktøy, kontormaskiner ol	6	1 717 812	1 747 122
Sum varige driftsmidler		<u>1 717 812</u>	<u>1 747 122</u>
<i>Finansielle anleggsmidler</i>			
Andre fordringer		1 602 723	1 595 350
Sum finansielle anleggsmidler		<u>1 602 723</u>	<u>1 595 350</u>
Sum anleggsmidler		<u>12 840 308</u>	<u>13 319 883</u>
<b>Omløpsmidler</b>			
Varer	9	679 746	9 383 952
<i>Fordringer</i>			
Kundefordringer	10	258 729 070	180 281 993
Andre fordringer	10	22 029 900	16 575 547
Sum fordringer		<u>280 758 970</u>	<u>196 857 540</u>
<i>Investeringer</i>			
Andre finansielle instrumenter		95 500	401 897
Sum investeringer		<u>95 500</u>	<u>401 897</u>
Bankinnskudd, kontanter og lignende	11	16 448 040	103 681 913
Sum omløpsmidler		<u>297 982 256</u>	<u>310 325 302</u>
Sum eiendeler		<u>310 822 564</u>	<u>323 645 185</u>

Side 5



### Grundig Nordic AS

Org.nr: 914 739 969

#### Kontantstrømpoppstilling 01.01-31.12

	Note	2021	2020
<b>Kontantstrømmer fra operasjonelle aktiviteter</b>			
Resultat før skattekostnad		-2 485 781	20 651 756
Periodens betalte skatt	8	-4 875 733	-2 924 056
Gevinst ved salg av anleggsmidler		0	-29 554
Ordinære avskrivninger	6	925 875	804 422
Endring i varelager, kundefordringer og leverandørgjeld	9,10	-33 022 175	35 259 761
Endring i andre tidsavgrensningsposter	11	-16 280 409	-25 625 280
Netto kontantstrøm fra operasjonelle aktiviteter		<u>-55 738 223</u>	<u>28 137 049</u>
<b>Kontantstrømmer fra investeringsaktiviteter</b>			
Innbetalinger ved salg av varige driftsmidler		0	29 554
Utbetalinger ved kjøp av varige driftsmidler	6	-438 926	-1 841 944
Andre finansielle instrumenter		419 624	1 074 668
Andre finansielle instrumenter		-58 975	-189 744
Utbetalinger på kortsiktige og langsiktige fordringer		-7 373	-1 595 350
Netto kontantstrøm fra investeringsaktiviteter		<u>-85 650</u>	<u>-2 522 816</u>
<b>Kontantstrømmer fra finansieringsaktiviteter</b>			
Utbetalinger av utbytte		-31 410 000	0
Netto kontantstrøm fra finansieringsaktiviteter		<u>-31 410 000</u>	<u>0</u>
Netto endring i likvider i året		-87 233 873	25 614 233
Kontanter og bankinnskudd per 01.01	11	<u>103 681 913</u>	<u>78 067 680</u>
Kontanter og bankinnskudd per. 31.12		<u>16 448 040</u>	<u>103 681 913</u>



## Grundig Nordic AS

Org.nr: 914 739 969

### Noter til regnskapet for 2021

#### NOTE 1 - REGNSKAPSPRINSIPPER

Årsregnskapet er satt opp i samsvar med regnskapslovens bestemmelser og god regnskapsskikk.

Selskapet inngår i konsolidering til Koc Holding A.S., Tyrkia.

#### *Salgsinntekter*

Inntektsføring ved salg av varer skjer på leveringstidspunktet. Tjenester inntektsføres i takt med utførelsen. Andelen av salgsinntekter som knytter seg til fremtidige serviceytelser balanseføres som uopptjent inntekt ved salget, og inntektsføres deretter i takt med levering av ytelsene.

#### *Klassifisering og vurdering av balanseposter*

Omløpsmidler og kortsiktig gjeld omfatter poster som forfaller til betaling innen ett år etter balansedagen, samt poster som knytter seg til varekretsløpet. Øvrige poster er klassifisert som anleggsmiddel/langsiktig gjeld.

Omløpsmidler vurderes til laveste av anskaffelseskost og virkelig verdi. Kortsiktig gjeld balanseføres til nominelt beløp på etableringstidspunktet.

Anleggsmidler vurderes til anskaffelseskost, men nedskrives til virkelig verdi ved verdifall som ikke forventes å være forbigående. Anleggsmidler med begrenset økonomisk levetid avskrives planmessig. Langsiktig gjeld balanseføres til nominelt beløp på etableringstidspunktet.

#### *Fordringer*

Kundefordringer og andre fordringer er oppført i balansen til pålydende etter fradrag for avsetning til forventet tap. Avsetning til tap gjøres på grunnlag av individuelle vurderinger av de enkelte fordringene.

#### *Varebeholdninger*

Lager av innkjøpte varer er verdsatt til laveste av anskaffelseskost og virkelig verdi. Anskaffelseskost vurderes etter FIFO- prinsippet. Egentilvirkede ferdigvarer og varer under tilvirkning er vurdert til full tilvirkningskost. Det foretas nedskrivning for påregnelig ukurans.

#### *Valuta*

Pengeposter i utenlandsk valuta er vurdert til kursen ved regnskapsårets slutt.

Konsernet foretar hedging operasjoner for alle datterselskaper månedlig for å minimalisere denne risikoen ved valutasvingninger.

Valutatap/-gevinst er av disse transaksjoner føres som finanskostnad/ -inntekt i regnskapet.

#### *Varige driftsmidler*

Varige driftsmidler balanseføres og avskrives over driftsmidlets forventede økonomiske levetid. Direkte vedlikehold av driftsmidler kostnadsføres løpende under driftskostnader, mens påkostninger eller forbedringer tillegges driftsmidlets kostpris og avskrives i takt med driftsmidlet. Dersom gjenvinnbart beløp av driftsmiddelet er lavere enn balanseført verdi foretas nedskrivning til gjenvinnbart beløp. Gjenvinnbart beløp er det høyeste av netto salgsverdi og verdi i bruk. Verdi i bruk er nåverdien av de fremtidige kontantstrømmene som eiendelen vil generere.

#### *Leasing / leieavtaler*

Selskapet har kun operasjonell leasing. Ingen av leasingavtalene er balanseført.



## Grundig Nordic AS

Org.nr: 914 739 969

### Noter til regnskapet for 2021

#### Pensjoner

Den ytelsesbaserte pensjonsavtalen ble sagt opp per 31.12.2016 og endret til avtaler med innskuddsbasert pensjonsopptjening.

Selskapet har ikke pensjonsforpliktelser fra den ytelsesbasert pensjonsavtalen da alle ansatte har fått fripoliser fra forsikringselskapet.

Selskapets pensjonsordninger tilfredsstiller kravene i henhold til loven.

#### Skatter

Skattekostnad består av betalbar skatt og endring i utsatt skatt. Utsatt skatt/skattefordel er beregnet på alle forskjeller mellom regnskapsmessig og skattemessig verdi på eiendeler og gjeld. Utsatt skatt er beregnet med 22% på grunnlag av de midlertidige forskjeller som eksisterer mellom regnskapsmessige og skattemessige verdier, samt skattemessig underskudd til fremføring ved utgangen av regnskapsåret Netto utsatt skattefordel balanseføres i den grad det er sannsynlig at denne kan bli nyttiggjort.

Betalbar skatt og utsatt skatt er regnskapsført direkte mot egenkapitalen i den grad skattepostene relaterer seg til egenkapitaltransaksjoner.

#### Kontantstrømoppstilling

Kontantstrømoppstillingen er utarbeidet etter den indirekte metode. Kontanter og kontantekvivalenter omfatter kontanter, bankinnskudd og andre kortsiktige, likvide plasseringer.

#### Bruk av estimater

Ledelsen har brukt estimater og forutsetninger som har påvirket resultatregnskapet og verdsettelsen av eiendeler og gjeld, samt usikre eiendeler og forpliktelser på balansedagen under utarbeidelsen av årsregnskapet i henhold til god regnskapsskikk.

### NOTE 2 - SALGSINNEKTER

	2021	2020
<i>Pr. virksomhetsområde</i>		
Inntekter fra salg av husholdningsmaskiner	628 102 510	617 986 956
Inntekter fra salg av små husholdningsapparater	8 354 800	4 523 376
Inntekter fra salg av radio, fjernsyn, audio	-983 324	4 064 395
Sum	<u>635 473 986</u>	<u>626 574 727</u>
Der av er salg følgende geografisk fordelt:		
<i>Salg til Norge</i>		
Inntekter fra salg av husholdningsmaskiner	326 536 827	293 341 044
Inntekter fra salg av små husholdningsapparater	7 196 276	3 160 772
Inntekter fra salg av radio, fjernsyn, audio	-901 924	4 485 906
Sum	<u>332 831 179</u>	<u>300 987 722</u>
<i>Salg til Danmark</i>		
Inntekter fra salg av husholdningsmaskiner	301 565 682	324 645 912
Inntekter fra salg av små husholdningsapparater	1 158 525	1 362 603
Inntekter fra salg av radio, fjernsyn, audio	-81 400	-421 511
Sum	<u>302 642 807</u>	<u>325 587 004</u>

Side 9



## Grundig Nordic AS

Org.nr: 914 739 969

### Noter til regnskapet for 2021

#### NOTE 3 - NÆRSTÅENDE PARTNER

Ytelser til ledende ansatte er omtalt i note 4, og mellomværende med konsernselskaper er omtalt i note 9.

Selskapet har driftstransaksjoner med 8 selskaper i samme konsern fra Sverige, Tyrkia, Romania, Østerrike, Tyskland og Sveits.

Vesentlige transaksjoner	Lønd	2021	2020
Cost of goods	Turkey, Sweden, Romania, Germany	544 488 140	512 169 674
Cost license	Switzerland	4 976 918	4 023 044
Cost technical services,	Sweden, Switzerland, Turkey	10 324 616	10 566 924
Cost central services	Germany	1 928 019	1 075 642
Income administrative services	Sweden	19 819 535	14 078 723
Income technical services	Turkey, Sweden, Germany	455 506	0
Other income warranty	Turkey, Romania	23 346 877	46 091 903
Other income	Germany, Sweden, Turkey	1 063 896	847 051
Cost marketing and other cost	Sweden, Turkey, Austria	108 958	3 504
Cost administrative services	Sweden	3 656 894	0
Cost insurance	Germany, Turkey	0	106 428

#### NOTE 4 - LØNNSKOSTNADER, ANTALL ANSATTE, LÅN TIL ANSATTE OG GODTGJØRELSE TIL REVISOR

Lønnskostnader	2021	2020
Lønninger	39 963 698	38 960 099
Arbeidsgiveravgift	5 646 275	4 964 717
Pensjonskostnader	2 572 026	2 130 647
Andre ytelser	7 473 657	5 321 826
Offentlig tilskudd /sykepenger	-1 295 295	-1 229 309
Sum	<u>54 360 361</u>	<u>50 147 980</u>

2 021 2 020

Gjennomsnittlig antall årsverk	49	46
Selskapet har sysselsatt	49	46

#### Ytelser til ledende personer

	2021	2020
Lønn	2 544 041	2 072 044
Pensjonsutgifter	158 185	137 257
Andre godtgjørelser	27 903	247 412

Alle ansatte har en bonusavtale.

Det ble ikke betalt ytelser til styret.

Selskapet er pliktig til å ha tjenestepensjonsordning etter lov om obligatorisk tjenestepensjon. Selskapets pensjonsordninger tilfredsstiller kravene i denne lov.

Side 10



## Grundig Nordic AS

Org.nr: 914 739 969

### Noter til regnskapet for 2021

Lån og sikkerhetsstillelse til ledende ansatte, tillitsvalgte og aksjeeiere mv.

Det er ikke gitt lån eller sikkerhetsstillelse til ledende ansatte, tillitsvalgte og aksjeeiere.

Godtgjørelse til revisor er fordelt på følgende:

	2021	2020
Lovpålagt revisjon	276 100	254 450
Skatterådgivning DK	82 713	88 363
Andre tjenester	40 000	46 860
Sum	<u>398 813</u>	<u>389 673</u>

Merverdiavgift er ikke inkludert i revisjonshonoraret.

### NOTE 5 - PENSJON

Selskapets pensjonsordninger tilfredsstiller kravene i lov om obligatorisk tjenestepensjon.

Innskuddspensjonen inklusive arbeidsgiveravgift kostnadsføres løpende. Innskuddsordningen omfatter 49 ansatte pr 31.12.2021.

Pensjonskostnader	2021	2020
Kostnader ved innskuddsordning Danmark	469 670	315 500
Kostnader ved innskuddsordning Norge	<u>2 102 356</u>	<u>1 815 147</u>
Sum	<u>2 572 026</u>	<u>2 130 647</u>

### NOTE 6 - VARIGE DRIFTSMIDLER OG IMMATERIELLE EIENDELER

	Innredning i leid bygg	License Software EDP	Kontormaskiner	Driftsløspøre, inventar, verktøy	Sum
Anskaffelseskost 01.01.	77 826	2 288 351	1 250 642	2 392 477	6 009 296
Tilgang kjøpte driftsmidler	0	0	410 857	28 069	438 926
Anskaffelseskost 31.12.	<u>77 826</u>	<u>2 288 351</u>	<u>1 661 499</u>	<u>2 420 546</u>	<u>6 448 222</u>
Akk.avskrivning 31.12.	-27 161	-1 830 642	-1 037 245	-1 377 652	-4 272 700
Balanseført pr. 31.12.	<u>50 665</u>	<u>457 709</u>	<u>624 254</u>	<u>1 042 894</u>	<u>2 175 522</u>
Årets avskrivninger	7 784	457 637	111 224	349 230	925 875
Økonomisk levetid Avskrivningsplan	10 Year Linear	5 Year Linear	3 - 10 Year Linear	3 - 10 Year Linear	

Side 11



### Grundig Nordic AS

Org.nr: 914 739 969

### Noter til regnskapet for 2021

#### NOTE 7 - LEIEAVTALER

Leie er en avtale om kontor i Oslo med 5 år/utløp i 2025.

	2021	2020
<i>Leie</i>		
Kontorleie/parkering	2 508 509	2 715 825
Sum leiekostnad	<u>2 508 509</u>	<u>2 715 825</u>
<i>Leasing-biler: og maskiner</i>		
Avtalt 36-48 mnd. med gjenværende kontrakttid 1 til 4 år	1 211 820	1 381 788
Sum leasingkostnader for biler og maskiner	<u>1 211 820</u>	<u>1 381 788</u>

Selskapet har kun operasjonell leasing. Ingen av leieavtalen er kapitalisert.

#### NOTE 8 - SKATT

<i>Årets skattekostnad fordeler seg på:</i>	2021	2020
Betalbar skatt	638 000	4 237 733
Årets totale skattekostnad	<u>638 000</u>	<u>4 237 733</u>
<i>Beregning av årets skattegrunnlag:</i>	2021	2020
Ordinært resultat før skattekostnad	-2 485 781	20 651 756
Permanente forskjeller	661 116	951 236
Endringer midlertidige forskjeller	-16 178 840	-2 340 570
Årets skattegrunnlag	<u>-18 003 505</u>	<u>19 262 422</u>
Betalbar skatt (22%) av årets skattegrunnlag	0	4 237 733
<i>Oversikt over midlertidige forskjeller</i>	2021	2020
Driftsmidler inkl. goodwill	117 771	81 851
Utestående fordringer	-1 914 582	-1 895 139
Uopptjent inntekt	-2 318 798	-1 454 177
Regnskapsmessige avsetninger, fremtidig garanti	-48 924 058	-63 051 042
Sum	<u>-53 039 667</u>	<u>-66 318 507</u>
Akkumulert fremførbart underskudd før konsernbidrag	-18 003 505	0
Netto midlertidige forskjeller pr 31.12	-71 043 172	-66 318 507
Forskjeller i utsatt skattefordel som ikke er balanseført	-29 851 973	-25 127 308
Forskjeller i utsatt skattefordel balanseført	-41 191 199	-41 191 199
Balanseført utsattskattefordel 22%	-9 062 064	-9 062 064
Ikke balanseført utsatt skattefordel 22%	-6 567 434	-5 200 883
Utsatt skattefordel 22%	<u>-15 629 498</u>	<u>-14 262 947</u>

Side 12



## Grundig Nordic AS

Org.nr: 914 739 969

### Noter til regnskapet for 2021

<i>Oversikt over permanente forskjeller</i>	2021	2020
Ikke fradragsberettigede representasjonskostnader	215 361	37 145
Rentekostnad på utlignet skatt	0	11 366
Andre ikke fradragsberettigede kostnader	85 106	17 801
Verdireduksjon finansielle instr. vurdert til virkelig verdi	419 624	1 074 668
Verdøkning finansielle instrumenter vurdert til virkelig verdi	-58 975	-189 744
Sum permanente forskjeller	<u>661 116</u>	<u>951 236</u>

Utsatt skatt ble balanseført i 2012 i samsvar med en 5-års-plan.  
Balanseført utsatt skatt vil bli revurderes årlig.

### NOTE 9 - VARER

	2021	2020
Lager av innkjøpte varer for videresalg	679 746	9 383 952

Lager er vurdert etter virkelig verdi.

### NOTE 10 - MELLOMVÆRENDE MED SELSKAP I SAMME KONSERN OG TILKNYTTET SELSKAP

<i>Fordringer</i>	2021	2020
Kundefordringer til Grundig Nordic AB, Sverige	136 791	50 050
Kundefordringer til ARCELIK A.S., Tyrkia	17 449 233	25 330 447
Andre fordringer til Grundig Nordic AB, Sverige	16 162 641	14 631 564
Kundefordringer til Grundig Fllial Danmark	30 070 471	12 383 495
Kundefordringer til ARCTIC, Romania	599 750	0
Kundefordringer til BEKO, Tyskland	622 650	0
Sum	<u>65 041 536</u>	<u>52 395 556</u>

<i>Gjeld</i>	2021	2020
Leverandørgjeld til Grundig Nordic AB, Sverige	122 490 157	101 979 796
Leverandørgjeld til BEKO, Tyskland, ARCTIC. RO	15 402 907	15 422 592
Leverandørgjeld og annen gjeld til Grundig Multimedia AG, Sveits	1 366 497	32 599 010
Leverandørgjeld til ARCELIK A.S., Tyrkia	53 065 736	54 353 108
Leverandørgjeld ti Fllial Danmark	30 188 566	12 260 800
Sum	<u>222 513 863</u>	<u>216 615 306</u>

### NOTE 11 - BANKINNSKUDD

	2021
Bundne skattetrekkmidler utgjør	1 330 267

Side 13



## Grundig Nordic AS

Org.nr: 914 739 969

### Noter til regnskapet for 2021

#### NOTE 12 - PANT OG GARANTIER

Garantiansvar	2021	2020
Avsetninger for garanti av solgte varer.	48 924 058	63 051 042

Selskapet hadde ved utgang av regnskapsåret ingen låne- og panteforpliktelse.

#### NOTE 13 - AKSJEKAPITAL OG AKSJONÆRINFORMASJON

Aksjekapitalen består av:

	Antall	Pålydende	Balansført
Ordinære aksjer	8 000	125	1 000 000

Oversikt over aksjonærene i selskapet pr. 31.12:

	Ordinære aksjer	Eierandel	Stemmeandel
GRUNDIG MULTIMEDIA B.V.	8 000	100 %	100 %

Forretningskontor til morselskapet, GRUNDIG MULTIMEDIA B.V., ligger i De Boeleaan 7 off.1 2hg, NE1083H Amsterdam, Nederland, Registreringsnr. UTL100004359.

Selskapet konsolideres inn i Koc Group.

Land-for-Land-Rapporteringen for 2021 blir utarbeidet og utlevert av:

Koc Holding A.S.

TIN: 5700020575

Kuzguncuk, Nakkastepe, Azizbey Sk. No:1 34674 Uskudar/Istanbul/Turkey

#### NOTE 14 - EGENKAPITAL

	Aksjekapital	Overkurs	Annen egenkapital	Sum
Egenkapital 01.01.	1 000 000	3 003 253	8 842 880	12 846 133
Årsresultat	0	0	-3 123 781	-3 123 781
<b>Egenkapital 31.12.</b>	<b>1 000 000</b>	<b>3 003 253</b>	<b>5 719 099</b>	<b>9 722 352</b>




Grundig Nordic AS  
Org.nr: 914 739 969


Balanse pr. 31. desember

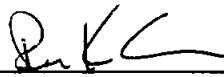
	Note	2021	2020
<b>Egenkapital</b>			
<i>Innskutt egenkapital</i>			
Aksjekapital	13, 14	1 000 000	1 000 000
Overkurs	14	<u>3 003 253</u>	<u>3 003 253</u>
Sum innskutt egenkapital	14	<u>4 003 253</u>	<u>4 003 253</u>
<i>Opptjent egenkapital</i>			
Annen egenkapital	14	<u>5 719 099</u>	<u>8 842 880</u>
Sum opptjent egenkapital	14	<u>5 719 099</u>	<u>8 842 880</u>
Sum egenkapital	14	<u>9 722 352</u>	<u>12 846 133</u>
<b>Gjeld</b>			
<i>Kortsiktig gjeld</i>			
Derivater		54 253	0
Leverandørgjeld	10	227 977 101	191 256 405
Betalbar skatt	8	0	4 237 733
Skyldige offentlige avgifter		3 649 608	3 532 348
Annen kortsiktig gjeld	12	69 419 250	80 362 566
Avsatt utbytte		<u>0</u>	<u>31 410 000</u>
Sum kortsiktig gjeld		<u>301 100 212</u>	<u>310 799 052</u>
Sum gjeld		<u>301 100 212</u>	<u>310 799 052</u>
Sum egenkapital og gjeld		<u>310 822 564</u>	<u>323 645 185</u>

Oslo, 29. Juni 2022

  
Fatih Kemal Ebiclioglu  
Styreleder / Chairman

  
Hakan Hakan Bulut  
Styremedlem / Board member

  
Mehmet Ragip Balcioglu  
Styremedlem / Board member

  
Per Kristian Ervik  
Styremedlem / Board member/  
Adm.Dir.



Til generalforsamlingen i Grundig Nordic AS

## Uavhengig revisors beretning

### Konklusjon

Vi har revidert årsregnskapet til Grundig Nordic AS som består av balanse per 31. desember 2021, resultatregnskap og kontantstrømoppstilling for regnskapsåret avsluttet per denne datoen og noter til årsregnskapet, herunder et sammendrag av viktige regnskapsprinsipper.

Etter vår mening

- oppfyller årsregnskapet gjeldende lovkrav, og
- gir årsregnskapet et rettviseende bilde av selskapets finansielle stilling per 31. desember 2021, og av dets resultater og kontantstrømmer for regnskapsåret avsluttet per denne datoen i samsvar med regnskapslovens regler og god regnskapsskikk i Norge.

### Grunnlag for konklusjonen

Vi har gjennomført revisjonen i samsvar med de internasjonale revisjonsstandardene International Standards on Auditing (ISA-ene). Våre oppgaver og plikter i henhold til disse standardene er beskrevet nedenfor under *Revisors oppgaver og plikter ved revisjonen av årsregnskapet*. Vi er uavhengige av selskapet slik det kreves i lov, forskrift og International Code of Ethics for Professional Accountants (inkludert internasjonale uavhengighetsstandarder) utstedt av the International Ethics Standards Board for Accountants (IESBA-reglene), og vi har overholdt våre øvrige etiske forpliktelser i samsvar med disse kravene. Innhentet revisjonsbevis er etter vår vurdering tilstrekkelig og hensiktsmessig som grunnlag for vår konklusjon.

### Øvrig informasjon

Styret og daglig leder (ledelsen) er ansvarlige for informasjonen i årsberetningen. Øvrig informasjon omfatter informasjon i årsrapporten bortsett fra årsregnskapet og den tilhørende revisjonsberetningen. Vår konklusjon om årsregnskapet ovenfor dekker ikke informasjonen i årsberetningen.

I forbindelse med revisjonen av årsregnskapet er det vår oppgave å lese årsberetningen. Formålet er å vurdere hvorvidt det foreligger vesentlig inkonsistens mellom årsberetningen og årsregnskapet og den kunnskap vi har opparbeidet oss under revisjonen av årsregnskapet, eller hvorvidt informasjon i årsberetningen ellers fremstår som vesentlig feil. Vi har plikt til å rapportere dersom årsberetningen fremstår som vesentlig feil. Vi har ingenting å rapportere i så henseende.

Basert på kunnskapen vi har opparbeidet oss i revisjonen, mener vi at årsberetningen

- er konsistent med årsregnskapet og
- inneholder de opplysninger som skal gis i henhold til gjeldende lovkrav.

PricewaterhouseCoopers AS, Dronning Eufemias gate 71, Postboks 748 Sentrum, NO-0106 Oslo  
T: 02316, org. no.: 987 009 713 MVA, [www.pwc.no](http://www.pwc.no)  
Statsautoriserte revisorer, medlemmer av Den norske Revisorforening og autorisert regnskapsførerselskap



#### **Ledelsens ansvar for årsregnskapet**

Ledelsen er ansvarlig for å utarbeide årsregnskapet og for at det gir et rettvisende bilde i samsvar med regnskapslovens regler og god regnskapsskikk i Norge. Ledelsen er også ansvarlig for slik internkontroll som den finner nødvendig for å kunne utarbeide et årsregnskap som ikke inneholder vesentlig feilinformasjon, verken som følge av misligheter eller utilsiktede feil.

Ved utarbeidelsen av årsregnskapet må ledelsen ta standpunkt til selskapets evne til fortsatt drift og opplyse om forhold av betydning for fortsatt drift. Forutsetningen om fortsatt drift skal legges til grunn for årsregnskapet så lenge det ikke er sannsynlig at virksomheten vil bli avviklet.

#### **Revisors oppgaver og plikter ved revisjonen av årsregnskapet**

Vårt mål er å oppnå betryggende sikkerhet for at årsregnskapet som helhet ikke inneholder vesentlig feilinformasjon, verken som følge av misligheter eller utilsiktede feil, og å avgi en revisjonsberetning som inneholder vår konklusjon. Betryggende sikkerhet er en høy grad av sikkerhet, men ingen garanti for at en revisjon utført i samsvar med ISA-ene, alltid vil avdekke vesentlig feilinformasjon som eksisterer. Feilinformasjon kan oppstå som følge av misligheter eller utilsiktede feil. Feilinformasjon blir vurdert som vesentlig dersom den enkeltvis eller samlet med rimelighet kan forventes å påvirke økonomiske beslutninger som brukerne foretar basert på årsregnskapet.

For videre beskrivelse av revisors oppgaver og plikter vises det til:  
<https://revisorforeningen.no/revisjonsberetninger>

Oslo, 1. juli 2022

**PricewaterhouseCoopers AS**

**Bente Norbye Lie**  
Statsautorisert revisor  
(elektronisk signert)



 Securely signed with Brevio

Revisjonsberetning

**Signers:**

<b>Name</b>	<b>Method</b>	<b>Date</b>
Lie, Bente Norbye	BANKID_MOBILE	2022-07-31 13:20

**This document package contains:**

- Closing page (this page)
- The original document(s)
- The electronic signatures. These are not visible in the document, but are electronically integrated.



This file is sealed with a digital signature.  
The seal is a guarantee for the authenticity  
of the document.



## Grundig Nordic AS

Org.nr: 914 739 969

### Noter til regnskapet for 2021

## Årsberetning 2021

### Grundig Nordic AS

Adresse: Karenslyst allé 2, 0278 OSLO

Org.nr: 914 739 969 MVA

#### Virksomhetens art

Grundig Nordic No AS driver handel med hjemmeelektronikk og husholdningsapparater. Selskapet har forretningslokale i Oslo. Selskapet har en registrert filial i Danmark.

#### Rettvisende oversikt

Styret mener at årsregnskapet gir et rettvisende bilde av Grundig Nordic AS's eiendeler og gjeld, finansielle stilling og resultat.

#### Redegjørelse for foretakets utsikter

Styret i Grundig Nordic AS mener selskapet er godt posisjonert for fremtidig utvikling av det nordiske hjemmeelektronikkmarkedet. Selskapet har de senere år styrket sin posisjon i markedet for hvitevarer. Selskapet har økt omsetningen fra NOK 626.574.727 i 2020 til NOK 635.473.986 i 2021. Omsetningen i Danmark utgjorde NOK 302.642.807 for 2021.

Kostnadene er under god kontroll, og det gjennomføres løpende effektiviseringsforbedringer. Grundig startet i 2013 med salg av hvitevarer under merkevarene Beko og Blomberg og lanserte selv hvitevarer under eget merke Grundig i 2014. Fremover er det i tillegg fokus på kjøkken- og entreprisemarkedet.

Det er ikke inntruffet omstendigheter etter årsskiftet som er av betydning for vurderingen av selskapets videre drift. I 2021 opplevde selskapet en betydelig økning i sitt kostnadsbilde herunder økte priser på råvarer, komponentmangel samt økte energi og fraktkostnader. Selskapet klarte bare delvis å reflektere disse endringene i prisøkninger til kundene i 2021 som har påvirket selskapets resultat. Vi forventer et tilsvarende kostnadsbilde i 2022 da det er stor usikkerhet i verdensmarkedet, men selskapet vil gjøre nødvendige grep for å minimere den negative effekten.

#### Finansiell risiko

Selskapets finansielle risiko er først og fremst knyttet til valutasvingninger. Konsernet foretar hedging operasjoner for alle datterselskaper månedlig for å minimalisere denne risiko. Varelageret i selskapet holdes på ett minimum for å redusere risikoen for ukurans og verdien av varelageret blir vurdert månedlig for evt. valutavariasjoner.

Selskapet har mange kunder og de største kjedene innenfor husholdningselektronikk i Norden utgjør majoriteten av selskapets omsetning. All omsetning er kredittforsikret og risiko for tap på fordringer anses derfor som begrenset. Tradisjonelt har det kun vært mindre tap de siste år.

#### Egenkapital

Egenkapitalen er redusert med NOK 3.123.781 til NOK 9.722.352 i 2021 mot NOK 12.846.133 i 2020.

Egenkapitalprosenten er redusert fra 4,0 % i 2020 til 3,1 % i 2021.

#### Kontantstrøm

Samlet kontantstrøm fra operasjonelle aktiviteter i selskapet var på NOK -57.738.223 i 2021 mot NOK 28.137.049 i 2020. Samlede investeringer i varige driftsmidler utgjorde NOK 438.926 i 2021.

Likviditetssituasjonen anses tilfredsstillende, og selskapet har ingen bankkreditt.

#### Fortsatt drift

I samsvar med regnskapsloven § 3-3 bekreftes det at forutsetningene for fortsatt drift er til stede



## Grundig Nordic AS

Org.nr: 914 739 969

---

### Noter til regnskapet for 2021

og at årsregnskapet er avlagt under denne forutsetningen.

#### Arbeidsmiljø

Styret anser arbeidsmiljøet som tilfredsstillende, og har ikke iverksatt spesielle tiltak på dette området i 2021. Det har ikke vært skader eller ulykker i 2021. Samlet sykefravær utgjør 4,8%.

#### Likestilling

Selskapet har i 2021 sysselsatt totalt 49 ansatte, og styret har hatt fire medlemmer. Fordelingen blant de ansatte har vært 13 kvinner og 36 menn, mens styret har bestått av fire menn.

Gjennomsnittslønnen for kvinner ligger likt med gjennomsnittslønnen for menn. Likestilling er etter vår mening godt ivarettet i selskapet og det iverksettes derfor ikke ytterligere tiltak innen området.

#### Diskriminering

Selskapet arbeider aktivt for å forhindre diskriminering som følge av nedsatt funksjonsevne, etnisitet, nasjonal opprinnelse, hudfarge, religion eller livssyn. Aktivitetene omfatter blant annet rekruttering, lønns- og arbeidsvilkår, forfremmelse, utviklingsmuligheter og beskyttelse mot trakassering. Grundig Nordic AS har som målsetning å reflektere befolkningen i nærområdet. I stillingsannonsene har man oppfordret personer til å søke uansett alder, kjønn, funksjonsevne eller kulturell bakgrunn.

#### Ytre miljø

Selskapet er tilknyttet Elretur i Norge og Danmark.

Gjennom avregning av miljøbidrag sikres returer og behandling av utrangerte/kasserte elektroniske produkter i henhold til lovgivningen. Konsernet utgir en årlig bærekraftsrapport som viser de initiativer selskapet har på kort og lang sikt.

#### Forsikring for styrets medlemmer og daglig leder

Selskapet har en ansvarsforsikring for styret og daglig leder, tegnet gjennom vårt morselskap.

Forsikringen dekker juridisk ansvar (saksomkostninger og potensielle tap) for urettmessige handlinger begått av en forsikret person i hans/hennes lederskap.

Oslo, 28. Juni 2022  
Styret for Grundig Nordic AS

---

Fatih Kemal Ebiclioglu  
Styreleder / Chairman

---

Mehmet Ragip Balcioglu  
Styremedlem / Board member

---

Hakan Hamdi Bulgurlu  
Styremedlem / Board member

---

Per Kristian Ervik  
Styremedlem / Board member/  
Adm.Dir.



## Grundig Nordic AS

Org.nr: 914 739 969

---

### Noter til regnskapet for 2021

#### NOTE 1 - REGNSKAPSPRINSIPPER

Årsregnskapet er satt opp i samsvar med regnskapslovens bestemmelser og god regnskapsskikk.

Selskapet inngår i konsolidering til Koc Holding A.S., Tyrkia.

#### *Salgsinntekter*

Inntektsføring ved salg av varer skjer på leveringstidspunktet. Tjenester inntektsføres i takt med utførelsen. Andelen av salgsinntekter som knytter seg til fremtidige serviceytelser balanseføres som uopptjent inntekt ved salget, og inntektsføres deretter i takt med levering av ytelsene.

#### *Klassifisering og vurdering av balanseposter*

Omløpsmidler og kortsiktig gjeld omfatter poster som forfaller til betaling innen ett år etter balansedagen, samt poster som knytter seg til varekretsløpet. Øvrige poster er klassifisert som anleggsmiddel/langsiktig gjeld.

Omløpsmidler vurderes til laveste av anskaffelseskost og virkelig verdi. Kortsiktig gjeld balanseføres til nominelt beløp på etableringstidspunktet.

Anleggsmidler vurderes til anskaffelseskost, men nedskrives til virkelig verdi ved verdifall som ikke forventes å være forbigående. Anleggsmidler med begrenset økonomisk levetid avskrives planmessig. Langsiktig gjeld balanseføres til nominelt beløp på etableringstidspunktet.

#### *Fordringer*

Kundefordringer og andre fordringer er oppført i balansen til pålydende etter fradrag for avsetning til forventet tap. Avsetning til tap gjøres på grunnlag av individuelle vurderinger av de enkelte fordringene.

#### *Varebeholdninger*

Lager av innkjøpte varer er verdsatt til laveste av anskaffelseskost og virkelig verdi. Anskaffelseskost vurderes etter FIFO- prinsippet. Egentilvirkede ferdigvarer og varer under tilvirkning er vurdert til full tilvirkningskost. Det foretas nedskrivning for påregnelig ukurans.

#### *Valuta*

Pengeposter i utenlandsk valuta er vurdert til kursen ved regnskapsårets slutt.

Konsernet foretar hedging operasjoner for alle datterselskaper månedlig for å minimalisere denne risikoen ved valutasvingninger.

Valutatap/-gevinst er av disse transaksjoner føres som finanskostnad/ -inntekt i regnskapet.

#### *Varige driftsmidler*

Varige driftsmidler balanseføres og avskrives over driftsmidlets forventede økonomiske levetid. Direkte vedlikehold av driftsmidler kostnadsføres løpende under driftskostnader, mens påkostninger eller forbedringer tillegges driftsmidlets kostpris og avskrives i takt med driftsmidlet. Dersom gjenvinnbart beløp av driftsmiddelet er lavere enn balanseført verdi foretas nedskrivning til gjenvinnbart beløp. Gjenvinnbart beløp er det høyeste av netto salgsverdi og verdi i bruk. Verdi i bruk er nåverdien av de fremtidige kontantstrømmene som eiendelen vil generere.

#### *Leasing / leieavtaler*

Selskapet har kun operasjonell leasing. Ingen av leasingavtalene er balanseført.



## Grundig Nordic AS

Org.nr: 914 739 969

### Noter til regnskapet for 2021

#### Pensjoner

Den ytelsesbaserte pensjonsavtalen ble sagt opp per 31.12.2016 og endret til avtaler med innskuddsbasert pensjonsopptjening.

Selskapet har ikke pensjonsforpliktelser fra den ytelsesbasert pensjonsavtalen da alle ansatte har fått fripoliser fra forsikringsselskapet.

Selskapets pensjonsordninger tilfredsstiller kravene i henhold til loven.

#### Skatter

Skattekostnad består av betalbar skatt og endring i utsatt skatt. Utsatt skatt/skattefordel er beregnet på alle forskjeller mellom regnskapsmessig og skattemessig verdi på eiendeler og gjeld. Utsatt skatt er beregnet med 22% på grunnlag av de midlertidige forskjeller som eksisterer mellom regnskapsmessige og skattemessige verdier, samt skattemessig underskudd til fremføring ved utgangen av regnskapsåret Netto utsatt skattefordel balanseføres i den grad det er sannsynlig at denne kan bli nyttiggjort.

Betalbar skatt og utsatt skatt er regnskapsført direkte mot egenkapitalen i den grad skattepostene relaterer seg til egenkapitaltransaksjoner.

#### Kontantstrømoppstilling

Kontantstrømoppstillingen er utarbeidet etter den indirekte metode. Kontanter og kontantekvivalenter omfatter kontanter, bankinnskudd og andre kortsiktige, likvide plasseringer.

#### Bruk av estimater

Ledelsen har brukt estimater og forutsetninger som har påvirket resultatregnskapet og verdsettelsen av eiendeler og gjeld, samt usikre eiendeler og forpliktelser på balansedagen under utarbeidelsen av årsregnskapet i henhold til god regnskapsskikk.

### NOTE 2 - SALGSINNEKTER

	2021	2020
<i>Pr. virksomhetsområde</i>		
Inntekter fra salg av husholdningsmaskiner	628 102 510	617 986 956
Inntekter fra salg av små husholdningsapparater	8 354 800	4 523 376
Inntekter fra salg av radio, fjernsyn, audio	-983 324	4 064 395
Sum	<u>635 473 986</u>	<u>626 574 727</u>

Der av er salg følgende geografisk fordelt:

#### Salg til Norge

Inntekter fra salg av husholdningsmaskiner	326 536 827	293 341 044
Inntekter fra salg av små husholdningsapparater	7 196 276	3 160 772
Inntekter fra salg av radio, fjernsyn, audio	-901 924	4 485 906
Sum	<u>332 831 179</u>	<u>300 987 722</u>

#### Salg til Danmark

Inntekter fra salg av husholdningsmaskiner	301 565 682	324 645 912
Inntekter fra salg av små husholdningsapparater	1 158 525	1 362 603
Inntekter fra salg av radio, fjernsyn, audio	-81 400	-421 511
Sum	<u>302 642 807</u>	<u>325 587 004</u>



## Grundig Nordic AS

Org.nr: 914 739 969

### Noter til regnskapet for 2021

#### NOTE 3 - NÆRSTÅENDE PARTNER

Ytelser til ledende ansatte er omtalt i note 4, og mellomværende med konsernselskaper er omtalt i note 9.

Selskapet har driftstransaksjoner med 8 selskaper i samme konsern fra Sverige, Tyrkia, Romania, Østerrike, Tyskland og Sveits.

Vesentlige transaksjoner	Land	2021	2020
Cost of goods	Turkey, Sweden, Romania, Germany	544 488 140	512 169 674
Cost license	Switzerland	4 976 918	4 023 044
Cost technical services,	Sweden, Switzerland, Turkey	10 324 616	10 566 924
Cost central services	Germany	1 928 019	1 075 642
Income administrative services	Sweden	19 819 535	14 078 723
Income technical services	Turkey, Sweden, Germany	455 506	0
Other income warranty	Turkey, Romania	23 346 877	46 091 903
Other Income	Germany, Sweden, Turkey	1 063 896	847 051
Cost marketing and other cost	Sweden, Turkey, Austria	108 958	3 504
Cost administrative services	Sweden	3 656 894	0
Cost insurance	Germany, Turkey	0	106 428

#### NOTE 4 - LØNSKOSTNADER, ANTALL ANSATTE, LÅN TIL ANSATTE OG GODTGJØRELSE TIL REVISOR

Lønnskostnader	2021	2020
Lønninger	39 963 698	38 960 099
Arbeidsgiveravgift	5 646 275	4 964 717
Pensjonskostnader	2 572 026	2 130 647
Andre ytelser	7 473 657	5 321 826
Offentlig tilskudd /sykepenger	-1 295 295	-1 229 309
Sum	<u>54 360 361</u>	<u>50 147 980</u>
	<b>2 021</b>	<b>2 020</b>
Gjennomsnittlig antall årsverk	49	46
Selskapet har sysselsatt	49	46

#### Ytelser til ledende personer

	2021	2020
Lønn	2 544 041	2 072 044
Pensjonsutgifter	158 185	137 257
Andre godtgjørelser	27 903	247 412

Alle ansatte har en bonusavtale.

Det ble ikke betalt ytelser til styret.

Selskapet er pliktig til å ha tjenestepensjonsordning etter lov om obligatorisk tjenestepensjon. Selskapets pensjonsordninger tilfredsstillt kravene i denne lov.



## Grundig Nordic AS

Org.nr: 914 739 969

### Noter til regnskapet for 2021

Lån og sikkerhetsstillelse til ledende ansatte, tillitsvalgte og aksjeeiere mv.

Det er ikke gitt lån eller sikkerhetsstillelse til ledende ansatte, tillitsvalgte og aksjeeiere.

<b>Godtgjørelse til revisor er fordelt på følgende:</b>	<b>2021</b>	<b>2020</b>
Lovpålagt revisjon	276 100	254 450
Skatterådgivning DK	82 713	88 363
Andre tjenester	40 000	46 860
Sum	<u>398 813</u>	<u>389 673</u>

Merverdiavgift er ikke inkludert i revisjonshonoraret.

### NOTE 5 - PENSJON

Selskapets pensjonsordninger tilfredsstiller kravene i lov om obligatorisk tjenstepensjon. Innskuddspensjonen inklusive arbeidsgiveravgift kostnadsføres løpende. Innskuddsordningen omfatter 49 ansatte pr 31.12.2021.

<b>Pensjonskostnader</b>	<b>2021</b>	<b>2020</b>
Kostnader ved innskuddsordning Danmark	469 670	315 500
Kostnader ved innskuddsordning Norge	<u>2 102 356</u>	<u>1 815 147</u>
Sum	<u>2 572 026</u>	<u>2 130 647</u>

### NOTE 6 - VARIGE DRIFTSMIDLER OG IMMATERIELLE EIENDELER

	<b>Innredning i leid bygg</b>	<b>License Software EDP</b>	<b>Kontormaskiner</b>	<b>Driftsløsøre, inventar, verktøy</b>	<b>Sum</b>
Anskaffelseskost 01.01.	77 826	2 288 351	1 250 642	2 392 477	6 009 296
Tilgang kjøpte driftsmidler	0	0	410 857	28 069	438 926
Anskaffelseskost 31.12.	<u>77 826</u>	<u>2 288 351</u>	<u>1 661 499</u>	<u>2 420 546</u>	<u>6 448 222</u>
Akk.avskrivning 31.12.	-27 161	-1 830 642	-1 037 245	-1 377 652	-4 272 700
Balanseført pr. 31.12.	<u>50 665</u>	<u>457 709</u>	<u>624 254</u>	<u>1 042 894</u>	<u>2 175 522</u>
Årets avskrivninger	7 784	457 637	111 224	349 230	925 875
Økonomisk levetid Avskrivningsplan	10 Year Linear	5 Year Linear	3 - 10 Year Linear	3 - 10 Year Linear	



### Grundig Nordic AS

Org.nr: 914 739 969

### Noter til regnskapet for 2021

#### NOTE 7 - LEIEAVTALER

Leie er en avtale om kontor i Oslo med 5 år/utløp i 2025.

	2021	2020
<i>Leie</i>		
Kontorleie/parkering	2 508 509	2 715 825
Sum leiekostnad	2 508 509	2 715 825
<i>Leasing-biler: og maskiner</i>		
Avtalt 36-48 mnd. med gjenværende kontraktid 1 til 4 år	1 211 820	1 381 788
Sum leasingkostnader for biler og maskiner	1 211 820	1 381 788

Selskapet har kun operasjonell leasing. Ingen av leieavtalen er kapitalisert.

#### NOTE 8 - SKATT

<i>Årets skattekostnad fordeler seg på:</i>	<b>2021</b>	<b>2020</b>
Betalbar skatt	638 000	4 237 733
Årets totale skattekostnad	638 000	4 237 733
<i>Beregning av årets skattegrunnlag:</i>	<b>2021</b>	<b>2020</b>
Ordinært resultat før skattekostnad	-2 485 781	20 651 756
Permanente forskjeller	661 116	951 236
Endringer midlertidige forskjeller	-16 178 840	-2 340 570
Årets skattegrunnlag	-18 003 505	19 262 422
Betalbar skatt (22%) av årets skattegrunnlag	0	4 237 733
<i>Oversikt over midlertidige forskjeller</i>	<b>2021</b>	<b>2020</b>
Driftsmidler inkl. goodwill	117 771	81 851
Utestående fordringer	-1 914 582	-1 895 139
Uopptjent inntekt	-2 318 798	-1 454 177
Regnskapsmessige avsetninger, fremtidig garanti	-48 924 058	-63 051 042
Sum	-53 039 667	-66 318 507
Akkumulert fremførbart underskudd før konsernbidrag	-18 003 505	0
Netto midlertidige forskjeller pr 31.12	-71 043 172	-66 318 507
Forskjeller i utsatt skattefordel som ikke er balanseført	-29 851 973	-25 127 308
Forskjeller i utsatt skattefordel balanseført	-41 191 199	-41 191 199
Balanseført utsattskattefordel 22%	-9 062 064	-9 062 064
Ikke balanseført utsatt skattefordel 22%	-6 567 434	-5 200 883
Utsatt skattefordel 22%	-15 629 498	-14 262 947



## Grundig Nordic AS

Org.nr: 914 739 969

### Noter til regnskapet for 2021

<i>Oversikt over permanente forskjeller</i>	<b>2021</b>	<b>2020</b>
Ikke fradragsberettigede representasjonskostnader	215 361	37 145
Rentekostnad på utlignet skatt	0	11 366
Andre ikke fradragsberettigede kostnader	85 106	17 801
Verdireduksjon finansielle instr. vurdert til virkelig verdi	419 624	1 074 668
Verdiøkning finansielle instrumenter vurdert til virkelig verdi	-58 975	-189 744
Sum permanente forskjeller	<u>661 116</u>	<u>951 236</u>

Utsatt skatt ble balanseført i 2012 i samsvar med en 5-års-plan.  
Balanseført utsatt skatt vil bli revurderes årlig.

.

#### NOTE 9 - VARER

	<b>2021</b>	<b>2020</b>
Lager av innkjøpte varer for videresalg	679 746	9 383 952

Lager er vurdert etter virkelig verdi.

#### NOTE 10 - MELLOMVÆRENDE MED SELSKAP I SAMME KONSERN OG TILKNYTTET SELSKAP

<i>Fordringer</i>	<b>2021</b>	<b>2020</b>
Kundefordringer til Grundig Nordic AB, Sverige	136 791	50 050
Kundefordringer til ARCELIK A.S., Tyrkia	17 449 233	25 330 447
Andre fordringer til Grundig Nordic AB, Sverige	16 162 641	14 631 564
Kundefordringer til Grundig Filial Danmark	30 070 471	12 383 495
Kundefordringer til ARCTIC, Romania	599 750	0
Kundefordringer til BEKO, Tyskland	622 650	0
Sum	<u>65 041 536</u>	<u>52 395 556</u>

<i>Gjeld</i>	<b>2021</b>	<b>2020</b>
Leverandørgjeld til Grundig Nordic AB, Sverige	122 490 157	101 979 796
Leverandørgjeld til BEKO, Tyskland, ARCTIC. RO	15 402 907	15 422 592
Leverandørgjeld og annen gjeld til Grundig Multimedia AG, Sveits	1 366 497	32 599 010
Leverandørgjeld til ARCELIK A.S., Tyrkia	53 065 736	54 353 108
Leverandørgjeld ti Filial Danmark	30 188 566	12 260 800
Sum	<u>222 513 863</u>	<u>216 615 306</u>

#### NOTE 11 - BANKINNSKUDD

	<b>2021</b>
Bundne skattetrekkmidler utgjør	1 330 267



## Grundig Nordic AS

Org.nr: 914 739 969

### Noter til regnskapet for 2021

#### NOTE 12 - PANT OG GARANTIER

Garantiansvar	2021	2020
Avsetninger for garanti av solgte varer.	48 924 058	63 051 042

Selskapet hadde ved utgang av regnskapsåret ingen låne- og panteforpliktelse.

#### NOTE 13 - AKSJEKAPITAL OG AKSJONÆRINFORMASJON

Aksjekapitalen består av:

	Antall	Pålydende	Balanseført
Ordinære aksjer	8 000	125	1 000 000

Oversikt over aksjonærene i selskapet pr. 31.12:

	Ordinære aksjer	Eierandel	Stemmeandel
GRUNDIG MULTIMEDIA B.V.	8 000	100 %	100 %

Forretningskontor til morselskapet, GRUNDIG MULTIMEDIA B.V., ligger i De Boeleaan 7 off.1 2hg, NE1083H Amsterdam, Nederland, Registreringsnr. UTL100004359.

Selskapet konsolideres inn i Koc Group.

Land-for-Land-Rapporteringen for 2021 blir utarbeidet og utlevert av:

Koc Holding A.S.

TIN: 5700020575

Kuzguncuk, Nakkastepe, Azizbey Sk. No:1 34674 Uskudar/Istanbul/Turkey

#### NOTE 14 - EGENKAPITAL

	Aksjekapital	Overkurs	Annen egenkapital	Sum
Egenkapital 01.01.	1 000 000	3 003 253	8 842 880	12 846 133
Årsresultat	0	0	-3 123 781	-3 123 781
<b>Egenkapital 31.12.</b>	<b>1 000 000</b>	<b>3 003 253</b>	<b>5 719 099</b>	<b>9 722 352</b>



## Grundig Nordic AS

Org.nr: 914 739 969

### Noter til regnskapet for 2021

#### Kontantstrømmer fra operasjonelle aktiviteter

Resultat før skattekostnad		-2 485 781	20 651 756
Periodens betalte skatt	8	-4 875 733	-2 924 056
Gevinst ved salg av anleggsmidler		0	-29 554
Ordinære avskrivninger	6	925 875	804 422
Endring i varelager, kundefordringer og leverandørgjeld	9,10	-33 022 175	35 259 761
Endring i andre tidsavgrensningsposter	11	-16 280 409	-25 625 280
Netto kontantstrøm fra operasjonelle aktiviteter		<u>-55 738 223</u>	<u>28 137 049</u>

#### Kontantstrømmer fra investeringsaktiviteter

Innbetalinger ved salg av varige driftsmidler		0	29 554
Utbetalinger ved kjøp av varige driftsmidler	6	-438 926	-1 841 944
Andre finansielle instrumenter		419 624	1 074 668
Andre finansielle instrumenter		-58 975	-189 744
Utbetalinger på kortsiktige og langsiktige fordringer		-7 373	-1 595 350
Netto kontantstrøm fra investeringsaktiviteter		<u>-85 650</u>	<u>-2 522 816</u>

#### Kontantstrømmer fra finansieringsaktiviteter

Utbetalinger av utbytte		-31 410 000	0
Netto kontantstrøm fra finansieringsaktiviteter		<u>-31 410 000</u>	<u>0</u>

Netto endring i likvider i året		-87 233 873	25 614 233
Kontanter og bankinnskudd per 01.01	11	<u>103 681 913</u>	<u>78 067 680</u>
Kontanter og bankinnskudd per. 31.12		<u>16 448 040</u>	<u>103 681 913</u>