



ÅRSREGNSKAPET FOR REGNSKAPSÅRET 2019 - GENERELL INFORMASJON

Enheten

Organisasjonsnummer: 920 493 971
Organisasjonsform: Aksjeselskap
Foretaksnavn: ROMSDALEN AS
Forretningsadresse: Jernbanegata 1
6300 ÅNDALSNES

Regnskapsår

Årsregnskapets periode: 01.01.2019 - 31.12.2019

Konsern

Morselskap i konsern: Ja
Konsernregnskap lagt ved: Nei

Regnskapsregler

Regler for små foretak benyttet: Ja
Benyttet ved utarbeidelsen av årsregnskapet til selskapet: Regnskapslovens alminnelige regler

Årsregnskapet fastsatt av kompetent organ

Bekreftet av representant for selskapet: Oddbjørn Vassli
Dato for fastsettelse av årsregnskapet: 18.06.2020

Grunnlag for avgivelse

År 2019: Årsregnskapet er elektronisk innlevert
År 2018: Tall er hentet fra elektronisk innlevert årsregnskap fra 2019

Det er ikke krav til at årsregnskapet m.v. som sendes til Regnskapsregisteret er undertegnet. Kontrollen på at dette er utført ligger hos revisor/enhetens øverste organ. Sikkerheten ivaretas ved at innsender har rolle/rettighet for innsending av årsregnskapet via Altinn, og ved at det bekreftes at årsregnskapet er fastsatt av kompetent organ.

Brønnøysundregistrene, 19.10.2021



Resultatregnskap

Beløp i: NOK	Note	2019	2018
RESULTATREGNSKAP			
Inntekter			
Salgsinntekt		266 325	162 000
Sum inntekter		266 325	162 000
Kostnader			
Annen driftskostnad	8	1 783 065	696 402
Sum kostnader		1 783 065	696 402
Driftsresultat		-1 516 740	-534 402
Finansinntekter og finanskostnader			
Annen renteinntekt		1 349	1 242
Sum finansinntekter		1 349	1 242
Annen rentekostnad		5 194	
Sum finanskostnader		5 194	
Netto finans		-3 845	1 242
Ordinært resultat før skattekostnad		-1 520 585	-533 160
Skattekostnad på ordinært resultat	4		
Ordinært resultat etter skattekostnad		-1 520 585	-533 160
Årsresultat	3	-1 520 585	-533 160
Årsresultat etter minoritetsinteresser		-1 520 585	-533 160
Totalresultat		-1 520 585	-533 160
Overføringer og disponeringer			
Udekket tap		-1 520 585	-533 160
Sum overføringer og disponeringer		-1 520 585	-533 160



Balanse

Beløp i: NOK	Note	2019	2018
BALANSE - EIENDELER			
Anleggsmidler			
Immaterielle eiendeler			
Utsatt skattefordel	4		
Finansielle anleggsmidler			
Investering i datterselskap	5	5 500 000	500 000
Investering i annet foretak i samme konsern	5		
Lån til foretak i samme konsern	6	3 000 000	
Investeringer i aksjer og andeler		250 000	
Sum finansielle anleggsmidler		8 750 000	500 000
Sum anleggsmidler		8 750 000	500 000
Omløpsmidler			
Varer			
Fordringer			
Kundefordringer	6	120 000	80 000
Andre kortsiktige fordringer	6	132 942	91 819
Konsernfordringer		5 570	
Sum fordringer		258 512	171 819
Investeringer			
Aksjer og andeler i foretak i samme konsern	5		
Bankinnskudd, kontanter og lignende			
Bankinnskudd, kontanter o.l.		1 095 063	983 900
Sum bankinnskudd, kontanter og lignende		1 095 063	983 900
Sum omløpsmidler		1 353 575	1 155 719
SUM EIENDELER		10 103 575	1 655 719

BALANSE - EGENKAPITAL OG GJELD



Balanse

Beløp i: NOK	Note	2019	2018
Egenkapital			
Innskutt egenkapital			
Aksjekapital	2	8 900 000	1 650 000
Beholdning av egne aksjer	2		
Sum innskutt egenkapital		8 900 000	1 650 000
Opptjent egenkapital			
Annen egenkapital	7		
Udekket tap	3	2 053 745	533 160
Sum opptjent egenkapital		-2 053 745	-533 160
Sum egenkapital	3	6 846 255	1 116 840
Gjeld			
Langsiktig gjeld			
Utsatt skatt	4		
Annen langsiktig gjeld			
Øvrig langsiktig gjeld	6		
Sum langsiktig gjeld		0	0
Kortsiktig gjeld			
Leverandørgjeld	6	252 737	138 879
Betalbar skatt	4		
Annen kortsiktig gjeld	6, 9	3 004 583	400 000
Sum kortsiktig gjeld		3 257 320	538 879
Sum gjeld		3 257 320	538 879
SUM EGENKAPITAL OG GJELD		10 103 575	1 655 719



Årsregnskap 2019

Romsdalen AS

Resultatregnskap
Balanse
Noter til regnskapet

Org.nr.: 920 493 971



Resultatregnskap			
Romsdalen AS			
	Note	2019	2018
Driftsinntekter og driftskostnader			
Salgsinntekt		266 325	162 000
Sum driftsinntekter		266 325	162 000
Annen driftskostnad	8	1 783 065	696 402
Sum driftskostnader		1 783 065	696 402
Driftsresultat		-1 516 740	-534 402
Finansinntekter og finanskostnader			
Annen renteinntekt		1 349	1 242
Annen rentekostnad		5 194	0
Resultat av finansposter		-3 845	1 242
Ordinært resultat før skattekostnad		-1 520 585	-533 160
Ordinært resultat		-1 520 585	-533 160
Årsresultat	3	-1 520 585	-533 160
Overføringer			
Overført til udekket tap		1 520 585	533 160
Sum overføringer		-1 520 585	-533 160



Balanse			
Romsdalen AS			
Eiendeler	Note	2019	2018
Anleggsmidler			
Finansielle anleggsmidler			
Investeringer i datterselskap	5	5 500 000	500 000
Lån til foretak i samme konsern	6	3 000 000	0
Investeringer i aksjer og andeler		250 000	0
Sum finansielle anleggsmidler		8 750 000	500 000
Sum anleggsmidler		8 750 000	500 000
Omløpsmidler			
Fordringer			
Kundefordringer	6	120 000	80 000
Andre kortsiktige fordringer	6	132 942	91 819
Konsernfordringer		5 570	0
Sum fordringer		258 512	171 819
Bankinnskudd, kontanter o.l.		1 095 063	983 900
Sum omløpsmidler		1 353 575	1 155 719
Sum eiendeler		10 103 575	1 655 719



Balanse			
Romsdalen AS			
Egenkapital og gjeld	Note	2019	2018
Egenkapital			
Innskutt egenkapital			
Aksjekapital	2	8 900 000	1 650 000
Sum innskutt egenkapital		8 900 000	1 650 000
Opptjent egenkapital			
Udekket tap	3	-2 053 745	-533 160
Sum opptjent egenkapital		-2 053 745	-533 160
Sum egenkapital	3	6 846 255	1 116 840
Gjeld			
Kortsiktig gjeld			
Leverandørgjeld	6	252 737	138 879
Annen kortsiktig gjeld	6, 9	3 004 583	400 000
Sum kortsiktig gjeld		3 257 320	538 879
Sum gjeld		3 257 320	538 879
Sum egenkapital og gjeld		10 103 575	1 655 719
Åndalsnes, 12.05.2020 Styret i Romsdalen AS			
_____ Ottar Johan Aare styremedlem	_____ Pål Ragnar Amundsen daglig leder	_____ Cyril Jacques Rene Prosper Bricaud styremedlem	
_____ Anne Kjørseth Ekerholt styreleder	_____ Magnhild Vik styremedlem		
Romsdalen AS		Side 4	



Noter til regnskapet 2019

Romsdalen AS

Note 1 Regnskapsprinsipper

Årsregnskapet er satt opp i samsvar med regnskapsloven og NRS 8 - God regnskapsskikk for små foretak.

Driftsinntekter

Inntektsføring ved salg av varer skjer på leveringstidspunktet. Tjenester inntektsføres etter hvert som de leveres.

Skatt

Skattekostnaden i resultatregnskapet omfatter både periodens betalbare skatt og endring i utsatt skatt. Utsatt skatt er beregnet med 22 % på grunnlag av de midlertidige forskjeller som eksisterer mellom regnskapsmessige og skattemessige verdier, samt ligningsmessig underskudd til fremføring ved utgangen av regnskapsåret. Skatteøkende og skattereduserende midlertidige forskjeller som reverseres eller kan reverseres i samme periode er utlignet og nettoført.

Klassifisering og vurdering av omløpsmidler

Omløpsmidler og kortsiktig gjeld omfatter normalt poster som forfaller til betaling innen ett år etter balansedagen, samt poster som knytter seg til varekretsløpet. Omløpsmidler vurderes til laveste verdi av anskaffelseskost og virkelig verdi.

Aksjer i datterselskap

Datterselskap vurderes etter kostmetoden i selskapsregnskapet. Investeringen er vurdert til anskaffelseskost for aksjene med mindre nedskrivning har vært nødvendig. Det er foretatt nedskrivning til virkelig verdi når verdifall skyldes årsaker som ikke kan forventes å være forbigående og det må anses nødvendig etter god regnskapsskikk. Nedskrivninger er reversert når grunnlaget for nedskrivning ikke lenger er til stede.

Utbytte, konsernbidrag og andre utdelinger fra datterselskap er inntektsført samme år som det er avsatt i givers regnskap. Overstiger utbytte / konsernbidraget andelen av opptjent resultat etter anskaffelsestidspunktet, representerer den overskytende del tilbakebetaling av investert kapital, og utdelingene er fratrukket investeringens verdi i balansen til morselskapet.

Fordringer

Kundefordringer og andre fordringer oppføres til pålydende etter fradrag for avsetning til forventet tap. Avsetning til tap gjøres på grunnlag av en individuell vurdering av de enkelte fordringene.

Romsdalen AS



Noter til regnskapet 2019

Romsdalen AS

Note 2 Aksjonærer

Aksjekapitalen i Romsdalen AS pr. 31.12 består av:

	Antall	Pålydende	Bokført
Ordinære aksjer	178	50 000,00	8 900 000
Sum	178		8 900 000

Eierstruktur

De største aksjonærene i % pr. 31.12 var:

	Ordinære	Eierandel	Stemmeandel
Rauma Kommune v/Kraftfondet	26	14,6	14,6
Vy Fjord1 Reiseliv AS	21	11,8	11,8
The Arctic Travel Company AS	20	11,2	11,2
Anne Cathrine Aasen	10	5,6	5,6
Molde og Romsdal Havn IKS	8	4,5	4,5
Sparhans AS	6	3,4	3,4
Oddbjørn Vassli	5	2,8	2,8
Valleløyken AS	5	2,8	2,8
Lesja Kommune	4	2,2	2,2
F. Kristiseter Invest AS	3	1,7	1,7
Stenerud Holding AS	3	1,7	1,7
Wendel Holdener	3	1,7	1,7
Amund Kavli	2	1,1	1,1
Classic Norway Drift AS	2	1,1	1,1
Finnan AS	2	1,1	1,1
Kroken Invest AS	2	1,1	1,1
Magne Vik	2	1,1	1,1
Mobiltelefonexperten Eiendom AS	2	1,1	1,1
Objekt Consulting AS	2	1,1	1,1
Ole S. Dahle	2	1,1	1,1
Prauma AS	2	1,1	1,1
Rauma Energi AS	2	1,1	1,1
Ted Preben Heen	2	1,1	1,1
Veøy Holding AS	2	1,1	1,1
Webjørn Mjelva	2	1,1	1,1
Åndalsnes Camping & Motell AS	2	1,1	1,1
Sum >1% eierandel	142	79,8	79,8
Sum øvrige	36	20,2	20,2
Totalt antall aksjer	178	100,0	100,0

Note 3 Egenkapital

	Aksjekapital	Overkurs	Udekket tap	Sum egenkapital
Egenkapital Pr. 01.01.2019	1 650 000	0	-533 160	1 116 840
Kapitalutvidelse	7 250 000			7 250 000
Årets resultat			-1 520 585	-1 520 585
Pr. 31.12.2019	8 900 000	0	-2 053 745	6 846 255

Romsdalen AS



Noter til regnskapet 2019

Romsdalen AS

Note 4 Skatt

Årets skattekostnad	2019	2018
Resultatført skatt på ordinært resultat:		
Betalbar skatt	0	0
Endring i utsatt skattefordel	0	0
Skattekostnad ordinært resultat	0	0
Skattepliktig inntekt:		
Ordinært resultat før skatt	-1 520 585	-533 160
Permanente forskjeller	0	0
Endring i midlertidige forskjeller	0	0
Skattepliktig inntekt	-1 520 585	-533 160
Betalbar skatt i balansen:		
Betalbar skatt på årets resultat	0	0
Sum betalbar skatt i balansen	0	0

Skatteeffekten av midlertidige forskjeller og underskudd til fremføring som har gitt opphav til utsatt skatt og utsatte skattefordeler, spesifisert på typer av midlertidige forskjeller:

	2019	2018	Endring
Akkumulert fremførbart underskudd	-2 053 745	-533 160	1 520 585
Grunnlag for utsatt skattefordel	-2 053 745	-533 160	1 520 585
Utsatt skattefordel (22 %)	-451 824	-117 295	334 529

I henhold til God regnskapsskikk for små foretak balanseføres ikke utsatt skattefordel.

Note 5 Datterselskap, TS og FKV

	Kontor- kommune	Eier- andel	Anskaffelses kost	Balanseført verdi	Egenkapital	Resultat
DS/FKV/TS						
Romsdalsgondolen AS	Åndalsnes	1 100,0 %	5 500 000	5 500 000	5 282 838	-211 726
Sum			5 500 000	5 500 000	5 282 838	-211 726

Note 6 Mellomværende med selskap i samme konsern m.v.

	Kundefordringer		Andre fordringer	
	2019	2018	2019	2018
Foretak i samme konsern	0	0	3 000 000	0
Sum	0	0	3 000 000	0

Romsdalen AS



Noter til regnskapet 2019

Romsdalen AS

	Leverandørgjeld	Annen langsiktig gjeld		2018
	2019	2018	2019	
Sum	0	0	0	0

Fordring på NOK 3.000.000 på datterselskap er betalt tilbake i april 2020.

Note 7 Hendelser etter balansedagen.

Etter balansedagen er Norge og verden rammet av Coronapandemien. Vår drift er imidlertid ikke rammet av denne i vesentlig grad. Vårt store byggeprosjekt, Romsdalsgondolen, gjennomføres via vårt datterselskap i henhold til våre planer.

Note 8 Lønnskostnader

Romsdalen AS har ikke hatt lønns- eller personalkostnader i 2019 og det foreligger heller ingen slike forpliktelser.

Selskapet hadde i 2019 ingen krav på etablering av pensjonsordning.

Det er regnskapsført kostnader for innleid daglig leder Oddbjørn Vassli med kr 607.754.

Honorar til revisor er kostnadsført med kr 0.

Note 9. Kortsiktig lån fra aksjonær

Fra en aksjonær er det tatt opp et kortsiktig lån på NOK 3 mill. Lånet er tilbakebetalt i 2020.

Romsdalen AS



BDO AS
Strandvegen 106
Postboks 110
6301 Åndalsnes

Uavhengig revisors beretning

Til generalforsamlingen i Romsdalen AS

Uttalelse om revisjonen av årsregnskapet

Konklusjon

Vi har revidert årsregnskapet til Romsdalen AS.

Årsregnskapet består av:

- Balanse per 31. desember 2019
- Resultatregnskap for 2019
- Noter til årsregnskapet, herunder et sammendrag av viktige regnskapsprinsipper.

Etter vår mening:

Er årsregnskapet avgitt i samsvar med lov og forskrifter og gir et rettviseende bilde av selskapets finansielle stilling per 31. desember 2019 og av dets resultater for regnskapsåret avsluttet per denne datoen i samsvar med regnskapslovens regler og god regnskapsskikk i Norge.

Grunnlag for konklusjonen

Vi har gjennomført revisjonen i samsvar med lov, forskrift og god revisjonsskikk i Norge, herunder de internasjonale revisjonsstandardene International Standards on Auditing (ISA-ene). Våre oppgaver og plikter i henhold til disse standardene er beskrevet i Revisors oppgaver og plikter ved revisjon av årsregnskapet. Vi er uavhengige av selskapet slik det kreves i lov og forskrift, og har overholdt våre øvrige etiske forpliktelser i samsvar med disse kravene. Etter vår oppfatning er innhentet revisjonsbevis tilstrekkelig og hensiktsmessig som grunnlag for vår konklusjon.

Styret og daglig leders ansvar for årsregnskapet

Styret og daglig leder (ledelsen) er ansvarlig for å utarbeide årsregnskapet i samsvar med lov og forskrifter, herunder for at det gir et rettviseende bilde i samsvar med regnskapslovens regler og god regnskapsskikk i Norge. Ledelsen er også ansvarlig for slik internkontroll som den finner nødvendig for å kunne utarbeide et årsregnskap som ikke inneholder vesentlig feilinformasjon, verken som følge av misligheter eller utilsiktede feil.

Ved utarbeidelsen av årsregnskapet må ledelsen ta standpunkt til selskapets evne til fortsatt drift og opplyse om forhold av betydning for fortsatt drift. Forutsetningen om fortsatt drift skal legges til grunn for årsregnskapet så lenge det ikke er sannsynlig at virksomheten vil bli avvirket.

Revisors oppgaver og plikter ved revisjonen av årsregnskapet

Vårt mål er å oppnå betryggende sikkerhet for at årsregnskapet som helhet ikke inneholder vesentlig feilinformasjon, verken som følge av misligheter eller utilsiktede feil, og å avgi en revisjonsberetning som inneholder vår konklusjon. Betryggende sikkerhet er en høy grad av sikkerhet, men ingen garanti for at en revisjon utført i samsvar med lov, forskrift og god revisjonsskikk i Norge, herunder ISA-ene, alltid vil avdekke vesentlig feilinformasjon som eksisterer. Feilinformasjon kan oppstå som følge av misligheter eller utilsiktede feil. Feilinformasjon blir vurdert som vesentlig dersom den enkeltvis eller samlet med rimelighet kan forventes å påvirke økonomiske beslutninger som brukerne foretar basert på årsregnskapet.



For videre beskrivelse av revisors oppgaver og plikter vises det til:
<https://revisorforeningen.no/revisjonsberetninger>

Uttalelse om andre lovmessige krav

Konklusjon om registrering og dokumentasjon

Basert på vår revisjon av årsregnskapet som beskrevet ovenfor, og kontrollhandlinger vi har funnet nødvendig i henhold til internasjonal standard for attestasjonsoppdrag (ISAE) 3000 «Attestasjonsoppdrag som ikke er revisjon eller forenklet revisorkontroll av historisk finansiell informasjon», mener vi at ledelsen har oppfylt sin plikt til å sørge for ordentlig og oversiktlig registrering og dokumentasjon av selskapets regnskapsopplysninger i samsvar med lov og god bokføringsskikk i Norge.

Åndalsnes, 12. mai 2020
BDO AS


Morten Sekkesæter
registrert revisor



Årsregnskap 2019

Romsdalen AS

Resultatregnskap
Balanse
Noter til regnskapet

Org.nr.: 920 493 971



Resultatregnskap			
Romsdalen AS			
	Note	2019	2018
Driftsinntekter og driftskostnader			
Salgsinntekt		266 325	162 000
Sum driftsinntekter		266 325	162 000
Annen driftskostnad	8	1 783 065	696 402
Sum driftskostnader		1 783 065	696 402
Driftsresultat		-1 516 740	-534 402
Finansinntekter og finanskostnader			
Annen renteinntekt		1 349	1 242
Annen rentekostnad		5 194	0
Resultat av finansposter		-3 845	1 242
Ordinært resultat før skattekostnad		-1 520 585	-533 160
Ordinært resultat		-1 520 585	-533 160
Årsresultat	3	-1 520 585	-533 160
Overføringer			
Overført til udekket tap		1 520 585	533 160
Sum overføringer		-1 520 585	-533 160









Balanse			
Romsdalen AS			
Eiendeler	Note	2019	2018
Anleggsmidler			
Finansielle anleggsmidler			
Investeringer i datterselskap	5	5 500 000	500 000
Lån til foretak i samme konsern	6	3 000 000	0
Investeringer i aksjer og andeler		250 000	0
Sum finansielle anleggsmidler		8 750 000	500 000
Sum anleggsmidler		8 750 000	500 000
Omløpsmidler			
Fordringer			
Kundefordringer	6	120 000	80 000
Andre kortsiktige fordringer	6	132 942	91 819
Konsernfordringer		5 570	0
Sum fordringer		258 512	171 819
Bankinnskudd, kontanter o.l.		1 095 063	983 900
Sum omløpsmidler		1 353 575	1 155 719
Sum eiendeler		10 103 575	1 655 719



Balanse			
Romsdalen AS			
Egenkapital og gjeld	Note	2019	2018
Egenkapital			
Innskutt egenkapital			
Aksjekapital	2	8 900 000	1 650 000
Sum innskutt egenkapital		8 900 000	1 650 000
Opptjent egenkapital			
Udekket tap	3	-2 053 745	-533 160
Sum opptjent egenkapital		-2 053 745	-533 160
Sum egenkapital	3	6 846 255	1 116 840
Gjeld			
Kortsiktig gjeld			
Leverandørgjeld	6	252 737	138 879
Annen kortsiktig gjeld	6, 9	3 004 583	400 000
Sum kortsiktig gjeld		3 257 320	538 879
Sum gjeld		3 257 320	538 879
Sum egenkapital og gjeld		10 103 575	1 655 719

Åndalsnes, 12.05.2020
Styret i Romsdalen AS

 Ottar Johan Aare styremedlem	 Oddbjørn Vassli styremedlem	 Pål Ragnar Amundsen daglig leder
 Cyril Jacques Rene Prosper Bricaud styremedlem	 Anne Kjørseth Ekerholt styreleder	 Magnhild Vik styremedlem

Romsdalen AS Side 4



Noter til regnskapet 2019

Romsdalen AS

Note 1 Regnskapsprinsipper

Årsregnskapet er satt opp i samsvar med regnskapsloven og NRS 8 - God regnskapsskikk for små foretak.

Driftsinntekter

Inntektsføring ved salg av varer skjer på leveringstidspunktet. Tjenester inntektsføres etter hvert som de leveres.

Skatt

Skattekostnaden i resultatregnskapet omfatter både periodens betalbare skatt og endring i utsatt skatt. Utsatt skatt er beregnet med 22 % på grunnlag av de midlertidige forskjeller som eksisterer mellom regnskapsmessige og skattemessige verdier, samt ligningsmessig underskudd til fremføring ved utgangen av regnskapsåret. Skatteøkende og skattereduserende midlertidige forskjeller som reverseres eller kan reverseres i samme periode er utlignet og nettoført.

Klassifisering og vurdering av omløpsmidler

Omløpsmidler og kortsiktig gjeld omfatter normalt poster som forfaller til betaling innen ett år etter balansedagen, samt poster som knytter seg til varekretsløpet. Omløpsmidler vurderes til laveste verdi av anskaffelseskost og virkelig verdi.

Aksjer i datterselskap

Datterselskap vurderes etter kostmetoden i selskapsregnskapet. Investeringen er vurdert til anskaffelseskost for aksjene med mindre nedskrivning har vært nødvendig. Det er foretatt nedskrivning til virkelig verdi når verdifall skyldes årsaker som ikke kan forventes å være forbigående og det må anses nødvendig etter god regnskapsskikk. Nedskrivninger er reversert når grunnlaget for nedskrivning ikke lenger er til stede.

Utbytte, konsernbidrag og andre utdelinger fra datterselskap er inntektsført samme år som det er avsatt i givers regnskap. Overstiger utbytte / konsernbidraget andelen av opptjent resultat etter anskaffelsestidspunktet, representerer den overskytende del tilbakebetaling av investert kapital, og utdelingene er fratrukket investeringens verdi i balansen til morselskapet.

Fordringer

Kundefordringer og andre fordringer oppføres til pålydende etter fradrag for avsetning til forventet tap. Avsetning til tap gjøres på grunnlag av en individuell vurdering av de enkelte fordringene.

Romsdalen AS



Noter til regnskapet 2019

Romsdalen AS

Note 2 Aksjonærer

Aksjekapitalen i Romsdalen AS pr. 31.12 består av:

	Antall	Pålydende	Bokført
Ordinære aksjer	178	50 000,00	8 900 000
Sum	178		8 900 000

Eierstruktur

De største aksjonærene i % pr. 31.12 var:

	Ordinære	Eierandel	Stemmeandel
Rauma Kommune v/Kraftfondet	26	14,6	14,6
Vy Fjord I Reiseliv AS	21	11,8	11,8
The Arctic Travel Company AS	20	11,2	11,2
Anne Cathrine Aasen	10	5,6	5,6
Molde og Romsdal Havn IKS	8	4,5	4,5
Sparhans AS	6	3,4	3,4
Oddbjørn Vassli	5	2,8	2,8
Valleløyen AS	5	2,8	2,8
Lesja Kommune	4	2,2	2,2
F. Kristiseter Invest AS	3	1,7	1,7
Stenerud Holding AS	3	1,7	1,7
Wendel Holdener	3	1,7	1,7
Amund Kavli	2	1,1	1,1
Classic Norway Drift AS	2	1,1	1,1
Finnan AS	2	1,1	1,1
Kroken Invest AS	2	1,1	1,1
Magne Vik	2	1,1	1,1
Mobiltelefonexperten Eiendom AS	2	1,1	1,1
Objekt Consulting AS	2	1,1	1,1
Ole S. Dahle	2	1,1	1,1
Prauma AS	2	1,1	1,1
Rauma Energi AS	2	1,1	1,1
Ted Preben Heen	2	1,1	1,1
Veøy Holding AS	2	1,1	1,1
Webjørn Mjelva	2	1,1	1,1
Åndalsnes Camping & Motell AS	2	1,1	1,1
Sum >1% eierandel	142	79,8	79,8
Sum øvrige	36	20,2	20,2
Totalt antall aksjer	178	100,0	100,0

Aksjer og opsjoner eiet av medlemmer i styret og daglig leder:

Navn	Verv	Ordinære
Oddbjørn Vassli	styremedlem	5

Note 3 Egenkapital

	Aksjekapital	Overkurs	Udekket tap	Sum egenkapital
Egenkapital Pr. 01.01.2019	1 650 000	0	-533 160	1 116 840
Kapitalutvidelse	7 250 000			7 250 000
Årets resultat			-1 520 585	-1 520 585
Pr. 31.12.2019	8 900 000	0	-2 053 745	6 846 255

Romsdalen AS



Noter til regnskapet 2019

Romsdalen AS

Note 4 Skatt

<u>Årets skattekostnad</u>	<u>2019</u>	<u>2018</u>
Resultatført skatt på ordinært resultat:		
Betalbar skatt	0	0
Endring i utsatt skattefordel	0	0
Skattekostnad ordinært resultat	0	0
Skattepliktig inntekt:		
Ordinært resultat før skatt	-1 520 585	-533 160
Permanente forskjeller	0	0
Endring i midlertidige forskjeller	0	0
Skattepliktig inntekt	-1 520 585	-533 160
Betalbar skatt i balansen:		
Betalbar skatt på årets resultat	0	0
Sum betalbar skatt i balansen	0	0

Skatteeffekten av midlertidige forskjeller og underskudd til fremføring som har gitt opphav til utsatt skatt og utsatte skattefordeler, spesifisert på typer av midlertidige forskjeller:

	<u>2019</u>	<u>2018</u>	<u>Endring</u>
Akkumulert fremførbart underskudd	-2 053 745	-533 160	1 520 585
Grunnlag for utsatt skattefordel	-2 053 745	-533 160	1 520 585
Utsatt skattefordel (22 %)	-451 824	-117 295	334 529

I henhold til God regnskapsskikk for små foretak balanseføres ikke utsatt skattefordel.

Note 5 Datterselskap, TS og FKV

	<u>Kontor- kommune</u>	<u>Eier- andel</u>	<u>Anskaffelses kost</u>	<u>Balanseført verdi</u>	<u>Egenkapital</u>	<u>Resultat</u>
DS/FKV/TS						
Romsdalsgondolen AS	Åndalsnes	1 100,0 %	5 500 000	5 500 000	5 282 838	-211 726
Sum			5 500 000	5 500 000	5 282 838	-211 726

Note 6 Mellomværende med selskap i samme konsern m.v.

	<u>Kundefordringer</u>		<u>Andre fordringer</u>	
	<u>2019</u>	<u>2018</u>	<u>2019</u>	<u>2018</u>
Foretak i samme konsern	0	0	3 000 000	0
Sum	0	0	3 000 000	0

Romsdalen AS



Noter til regnskapet 2019

Romsdalen AS

	Leverandørgjeld		Annen langsiktig gjeld	
	2019	2018	2019	2018
Sum	0	0	0	0

Fordring på NOK 3.000.000 på datterselskap er betalt tilbake i april 2020.

Note 7 Hendelser etter balansedagen.

Etter balansedagen er Norge og verden rammet av Coronapandemien. Vår drift er imidlertid ikke rammet av denne i vesentlig grad. Vårt store byggeprosjekt, Romsdalsgondolen, gjennomføres via vårt datterselskap i henhold til våre planer.

Note 8 Lønnskostnader

Romsdalen AS har ikke hatt lønns- eller personalkostnader i 2019 og det foreligger heller ingen slike forpliktelser.

Selskapet hadde i 2019 ingen krav på etablering av pensjonsordning.

Det er regnskapsført kostnader for innleid daglig leder Oddbjørn Vassli med kr 607.754.

Honorar til revisor er kostnadsført med kr 0.

Note 9. Kortsiktig lån fra aksjonær

Fra en aksjonær er det tatt opp et kortsiktig lån på NOK 3 mill. Lånet er tilbakebetalt i 2020.

Romsdalen AS